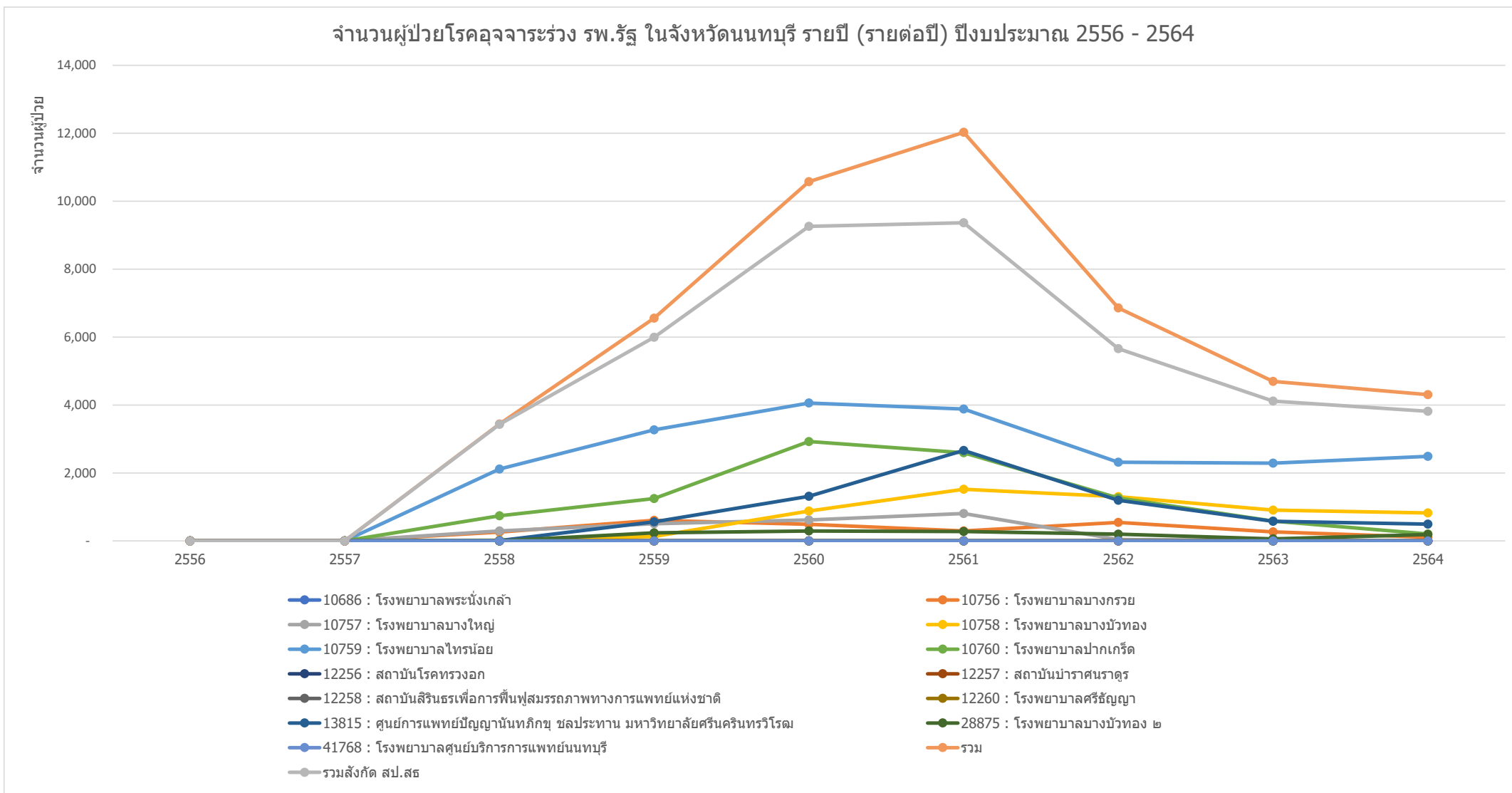


กราฟแสดงจำนวนผู้ป่วยโรคอุจจาระร่วง ของ รพ.รัฐ ในจังหวัดนนทบุรี รายปี (รายต่อปี) ปีงบประมาณ 2556-2564

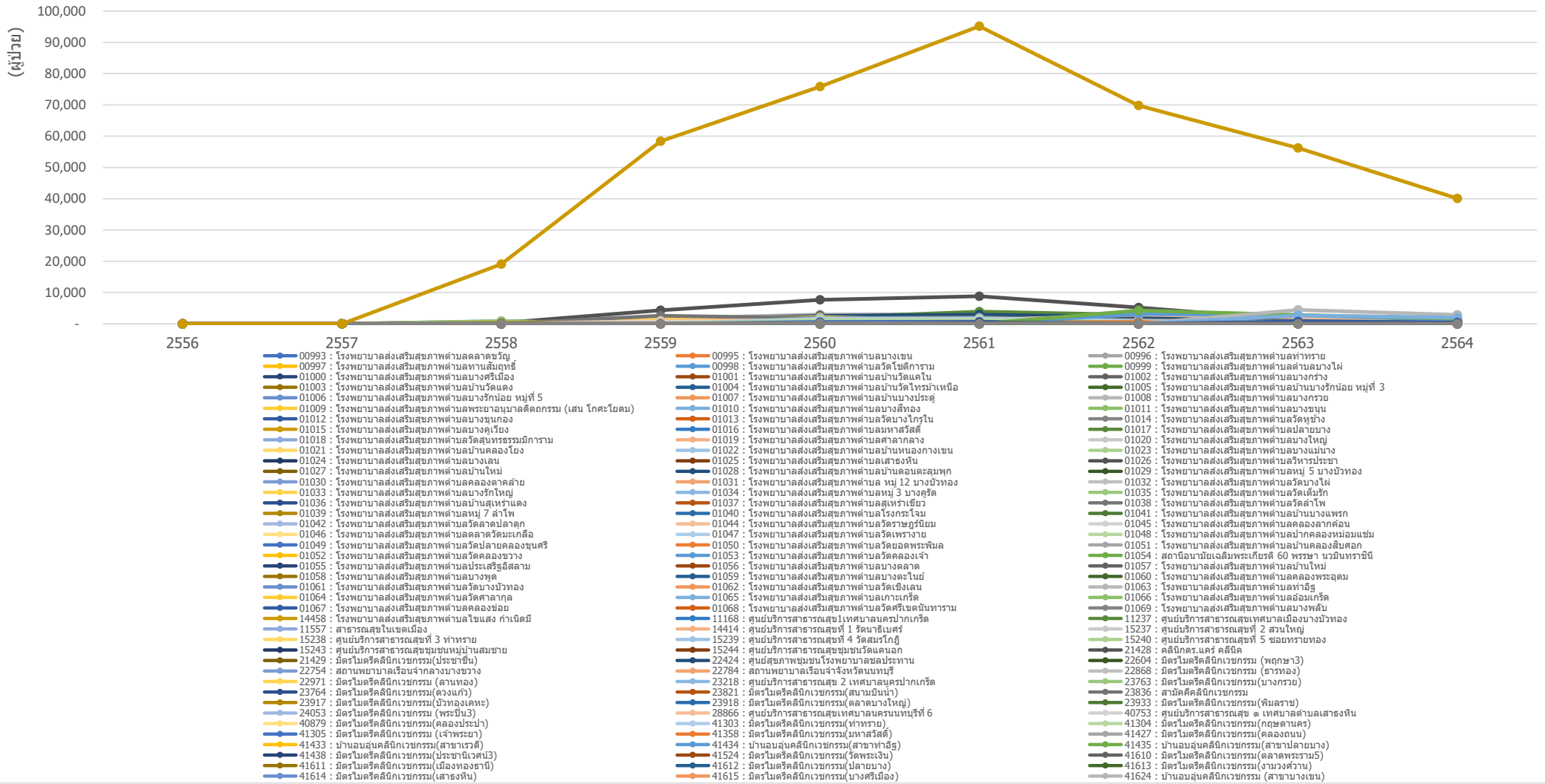


ข้อมูลจาก <https://nbi.hdc.moph.go.th/>

(กลุ่มรายงานมาตรฐาน >> การป่วยด้วยโรคติดต่อที่สำคัญ >> 1. อัตราป่วยโรคอุจจาระร่วงต่อประชากรแสนคน) Download 14 กุมภาพันธ์ 2565

กราฟแสดงจำนวนผู้ป่วยโรคอุจจาระร่วง ของ หน่วยบริการสาธารณสุข ในจังหวัดนนทบุรี รายปี (รายต่อปี) ปีงบประมาณ 2556-2564

จำนวนผู้ป่วยโรคอุจจาระร่วงของหน่วยบริการสาธารณสุข ในจังหวัดนนทบุรี รายปี (รายต่อปี) ปีงบประมาณ 2556 -2564

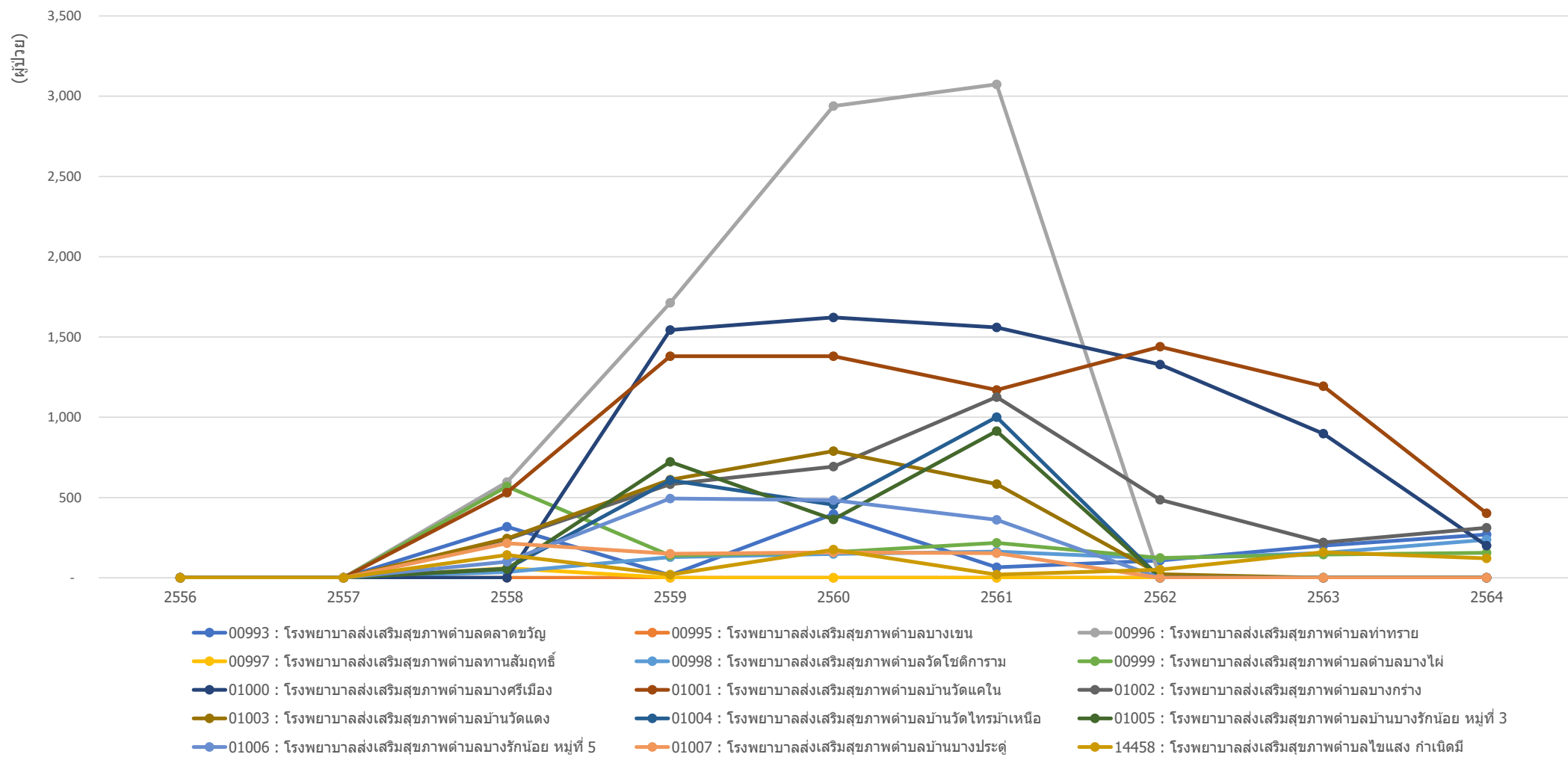


ข้อมูลจาก <https://nbi.hdc.moph.go.th/>

(กลุ่มรายงานมาตรฐาน >> การป่วยด้วยโรคติดต่อที่สำคัญ >> 1. อัตราป่วยโรคอุจจาระร่วงต่อประชากรแสนคน) Download 14 กุมภาพันธ์ 2565

กราฟแสดงจำนวนผู้ป่วยโรคอุจจาระร่วง ของ หน่วยบริการสาธารณสุข อำเภอเมืองนนทบุรี จังหวัดนนทบุรี รายปี (รายต่อปี) ปีงบประมาณ 2556-2564

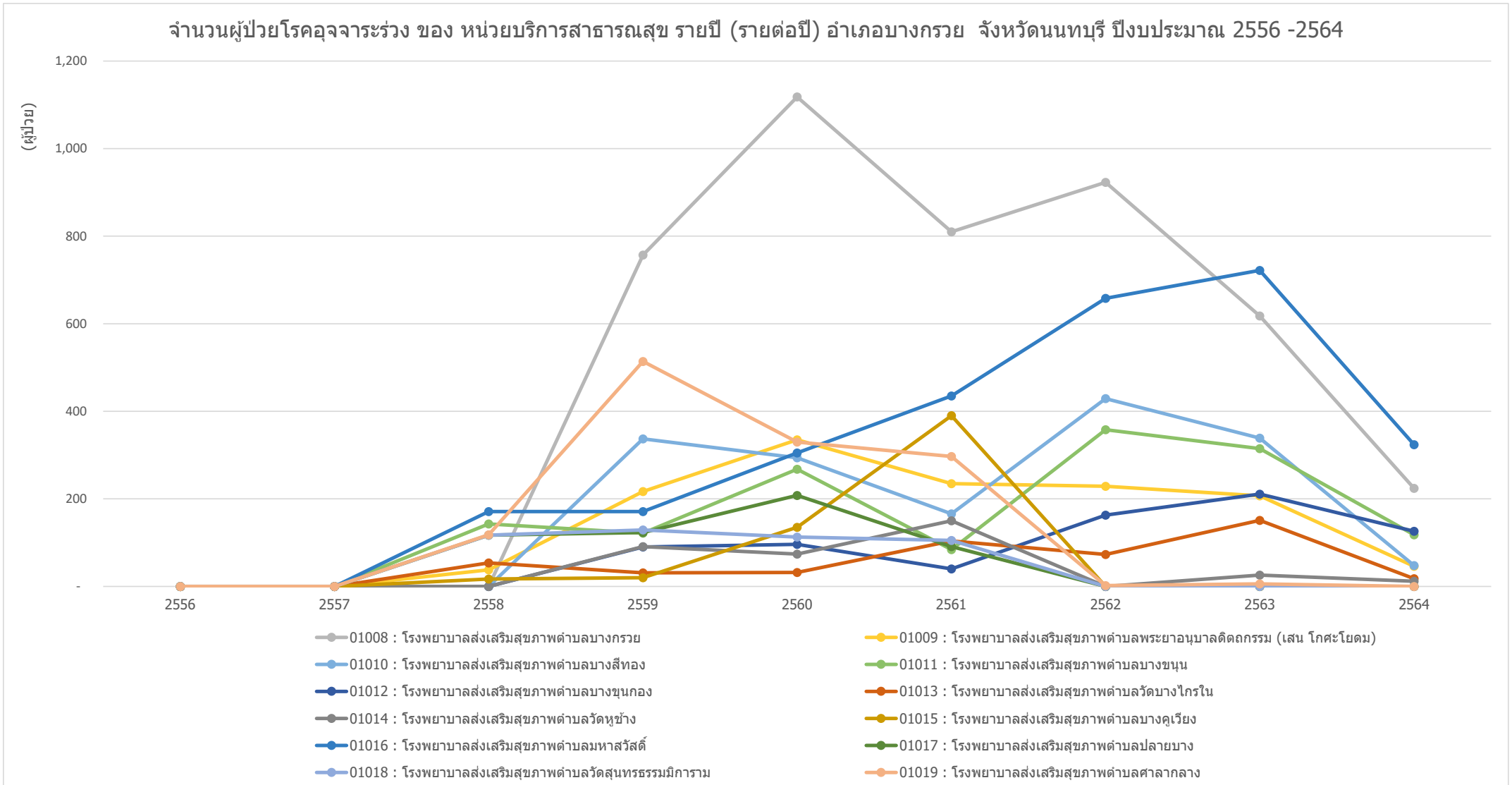
จำนวนผู้ป่วยโรคอุจจาระร่วง ของ หน่วยบริการสาธารณสุข รายปี (รายต่อปี) อำเภอเมืองนนทบุรี จังหวัดนนทบุรี ปีงบประมาณ 2556 -2564



ข้อมูลจาก <https://nbi.hdc.moph.go.th/>

(กลุ่มรายงานมาตรฐาน >> การป่วยด้วยโรคติดต่อที่สำคัญ >>1. อัตราป่วยโรคอุจจาระร่วงต่อประชากรแสนคน) Download 14 กุมภาพันธ์ 2565

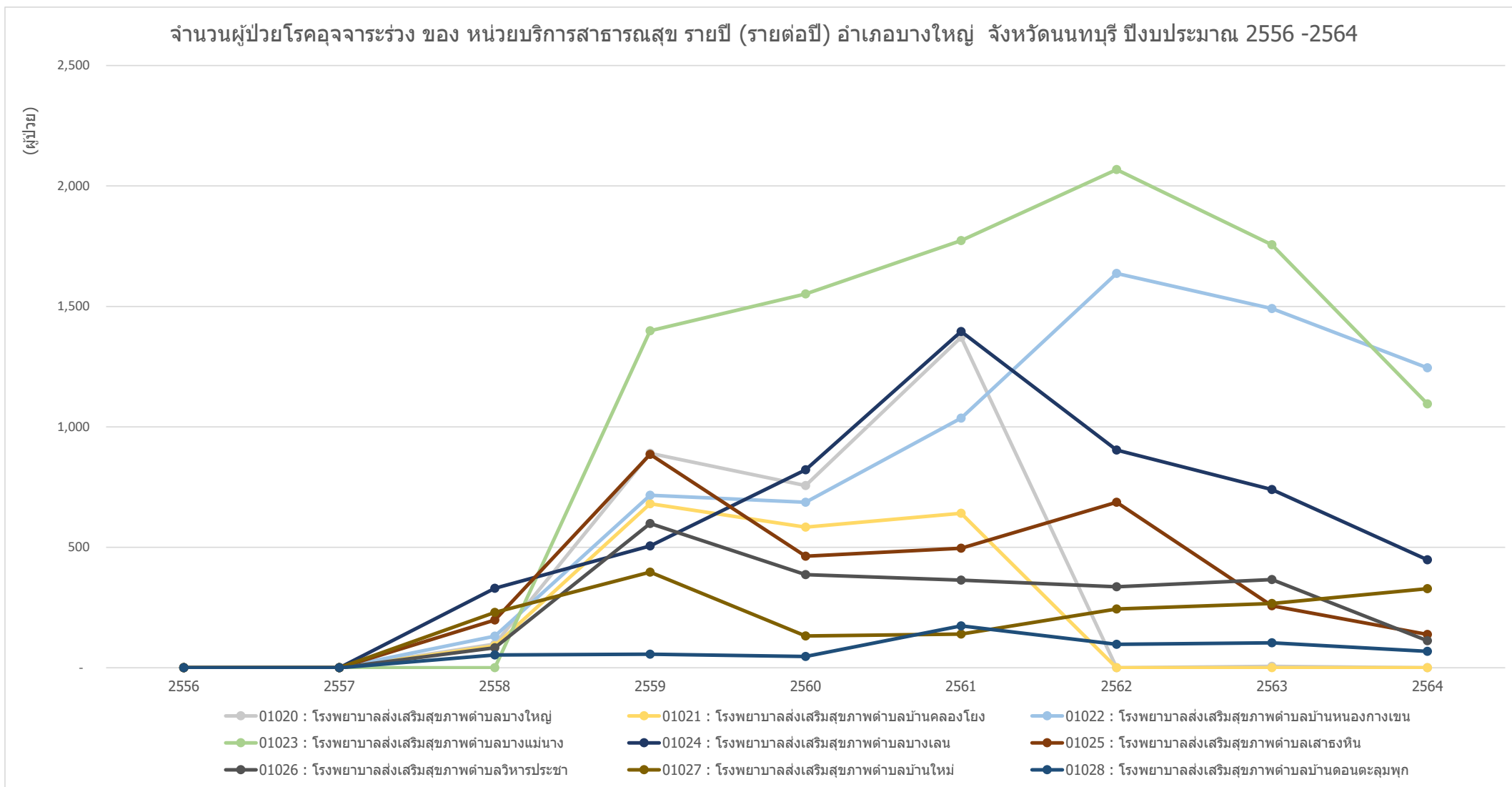
กราฟแสดงจำนวนผู้ป่วยโรคอุจจาระร่วง ของ หน่วยบริการสาธารณสุข อำเภอบางกรวย จังหวัดนนทบุรี รายปี (รายต่อปี) ปีงบประมาณ 2556-2564



ข้อมูลจาก <https://nbi.hdc.moph.go.th/>

(กลุ่มรายงานมาตรฐาน >> การป่วยด้วยโรคติดต่อที่สำคัญ >>1. อัตราป่วยโรคอุจจาระร่วงต่อประชากรแสนคน) Download 14 กุมภาพันธ์ 2565

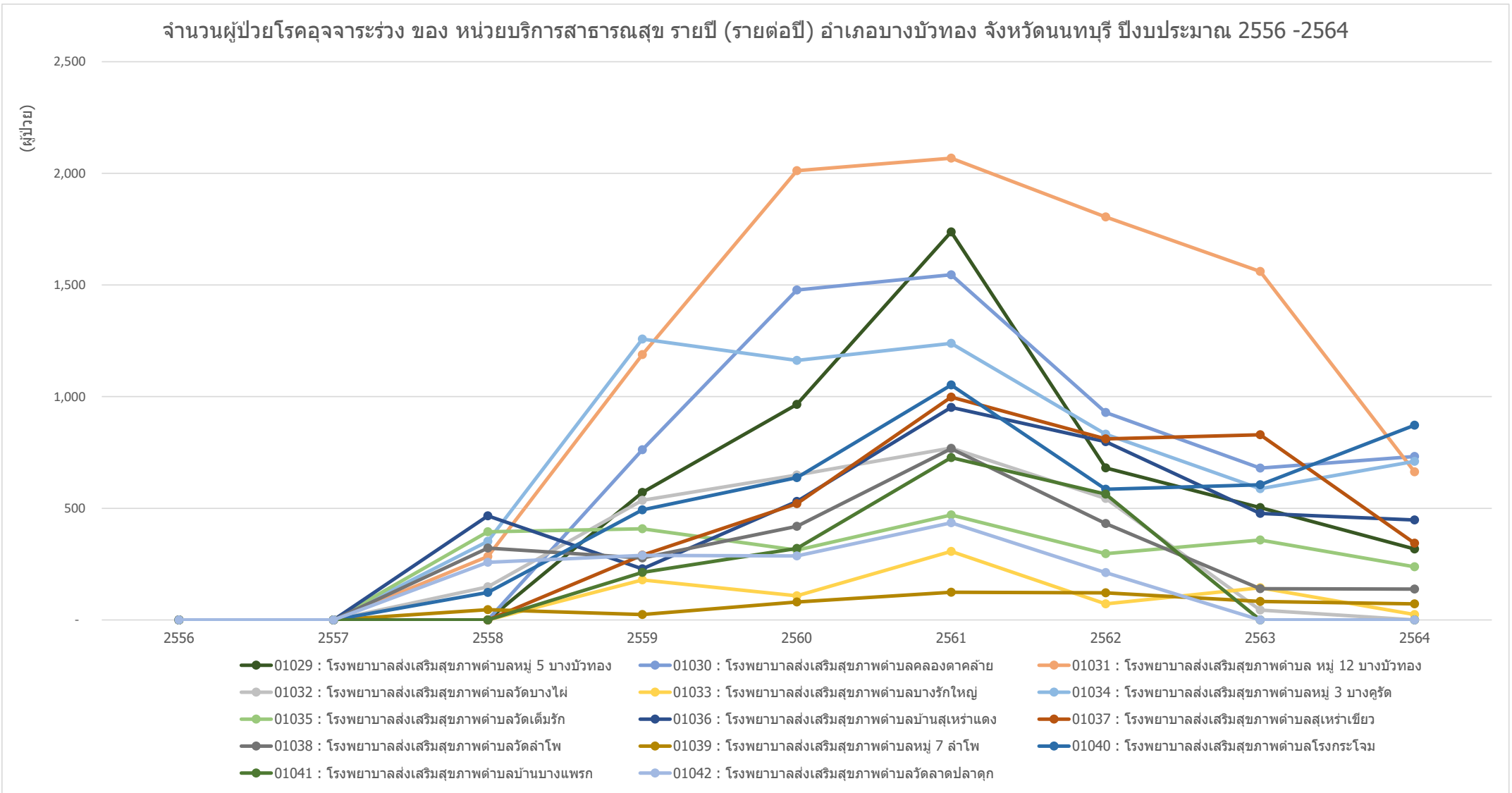
กราฟแสดงจำนวนผู้ป่วยโรคอุจจาระร่วง ของ หน่วยบริการสาธารณสุข อำเภอบางใหญ่ จังหวัดนนทบุรี รายปี (รายต่อปี) ปีงบประมาณ 2556-2564



ข้อมูลจาก <https://nbi.hdc.moph.go.th/>

(กลุ่มรายงานมาตรฐาน >> การป่วยด้วยโรคติดต่อที่สำคัญ >>1. อัตราป่วยโรคอุจจาระร่วงต่อประชากรแสนคน) Download 14 กุมภาพันธ์ 2565

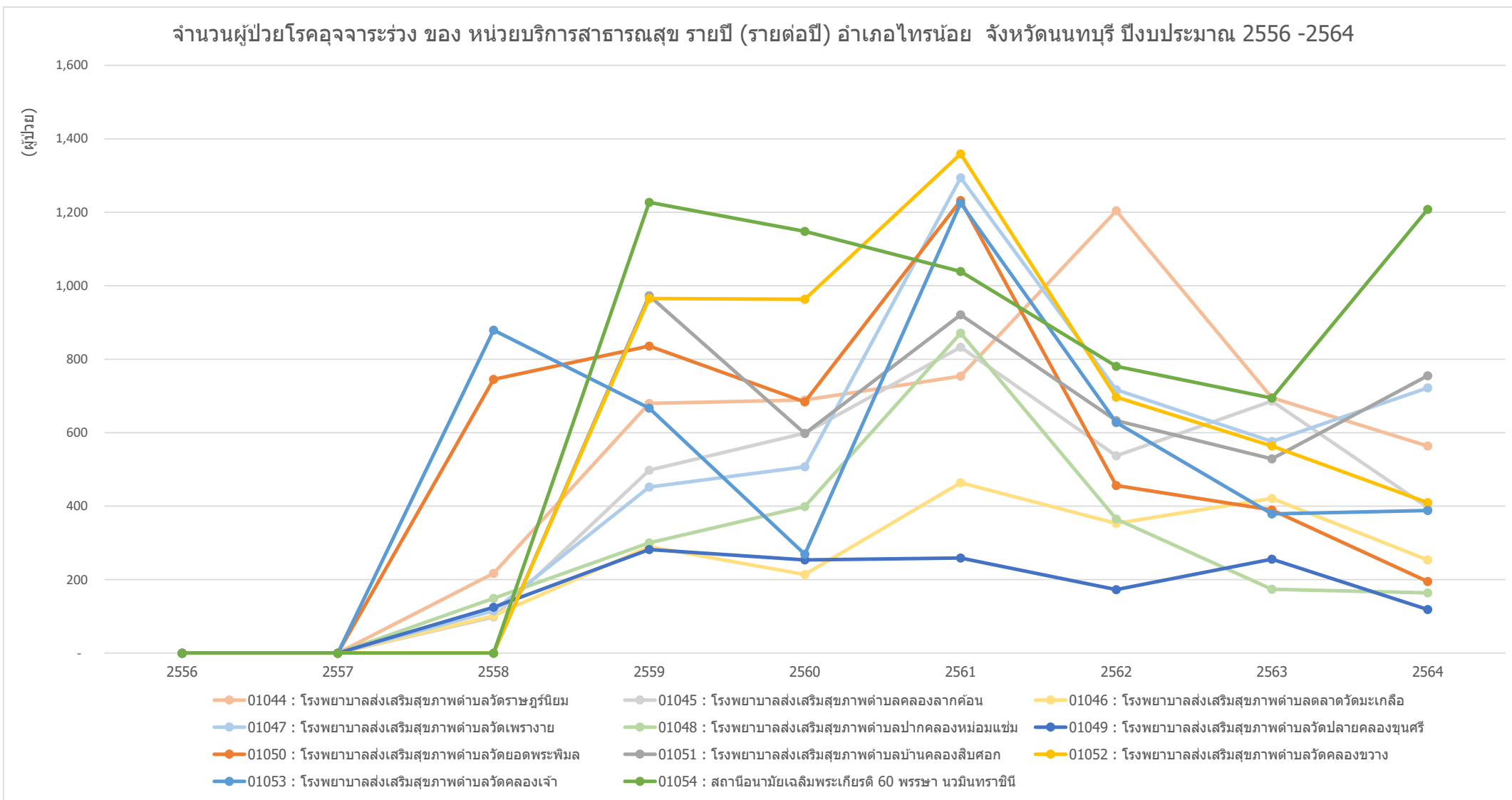
กราฟแสดงจำนวนผู้ป่วยโรคอุจจาระร่วง ของ หน่วยบริการสาธารณสุข อำเภอบางบัวทอง จังหวัดนนทบุรี รายปี (รายต่อปี) ปีงบประมาณ 2556-2564



ข้อมูลจาก <https://nbi.hdc.moph.go.th/>

(กลุ่มรายงานมาตรฐาน >> การป่วยด้วยโรคติดต่อที่สำคัญ >>1. อัตราป่วยโรคอุจจาระร่วงต่อประชากรแสนคน) Download 14 กุมภาพันธ์ 2565

กราฟแสดงจำนวนผู้ป่วยโรคอุจจาระร่วง ของ หน่วยบริการสาธารณสุข อำเภอไทรน้อย จังหวัดนนทบุรี รายปี (รายต่อปี) ปีงบประมาณ 2556-2564

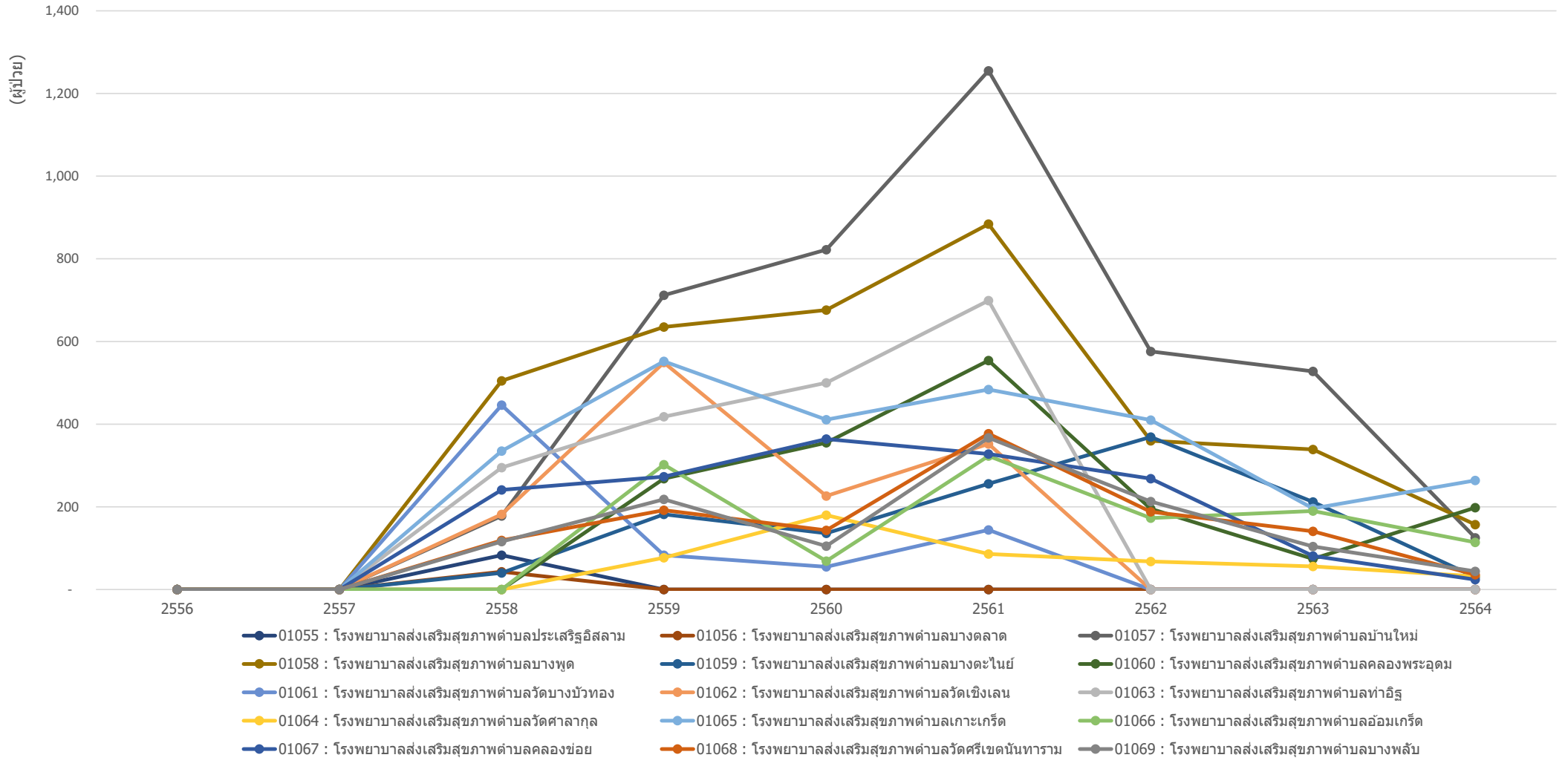


ข้อมูลจาก <https://nbi.hdc.moph.go.th/>

(กลุ่มรายงานมาตรฐาน >> การป่วยด้วยโรคติดต่อที่สำคัญ >>1. อัตราป่วยโรคอุจจาระร่วงต่อประชากรแสนคน) Download 14 กุมภาพันธ์ 2565

กราฟแสดงจำนวนผู้ป่วยโรคอุจจาระร่วง ของ หน่วยบริการสาธารณสุข อำเภอปากเกร็ด จังหวัดนนทบุรี รายปี (รายต่อปี) ปีงบประมาณ 2556-2564

จำนวนผู้ป่วยโรคอุจจาระร่วง ของ หน่วยบริการสาธารณสุข รายปี (รายต่อปี) อำเภอปากเกร็ด จังหวัดนนทบุรี ปีงบประมาณ 2556 -2564

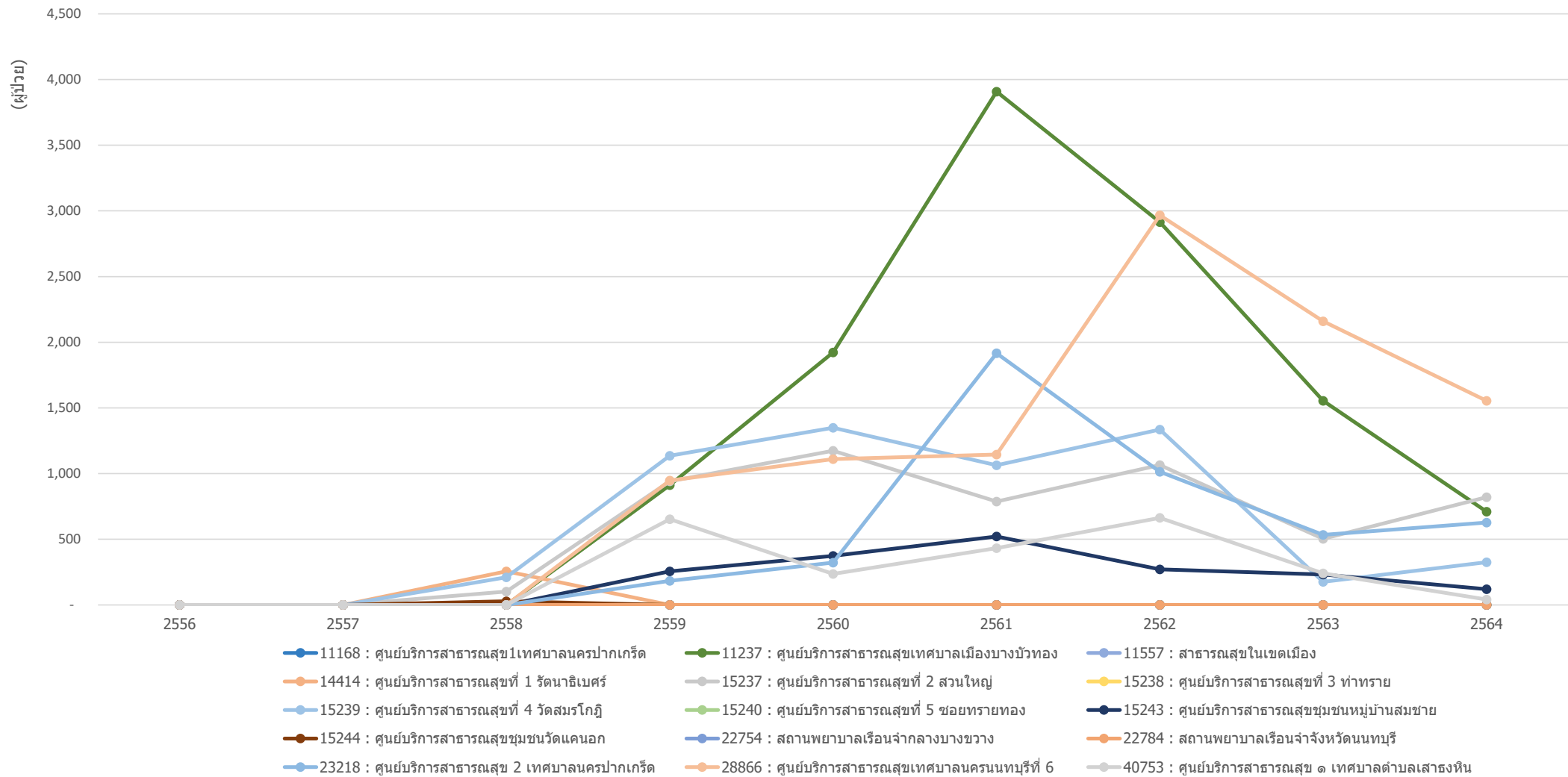


ข้อมูลจาก <https://nbi.hdc.moph.go.th/>

(กลุ่มรายงานมาตรฐาน >> การป่วยด้วยโรคติดต่อที่สำคัญ >>1. อัตราป่วยโรคอุจจาระร่วงต่อประชากรแสนคน) Download 14 กุมภาพันธ์ 2565

กราฟแสดงจำนวนผู้ป่วยโรคอุจจาระร่วง ของ ศูนย์บริการสาธารณสุข ในจังหวัดนนทบุรี รายปี (รายต่อปี) ปีงบประมาณ 2556-2564

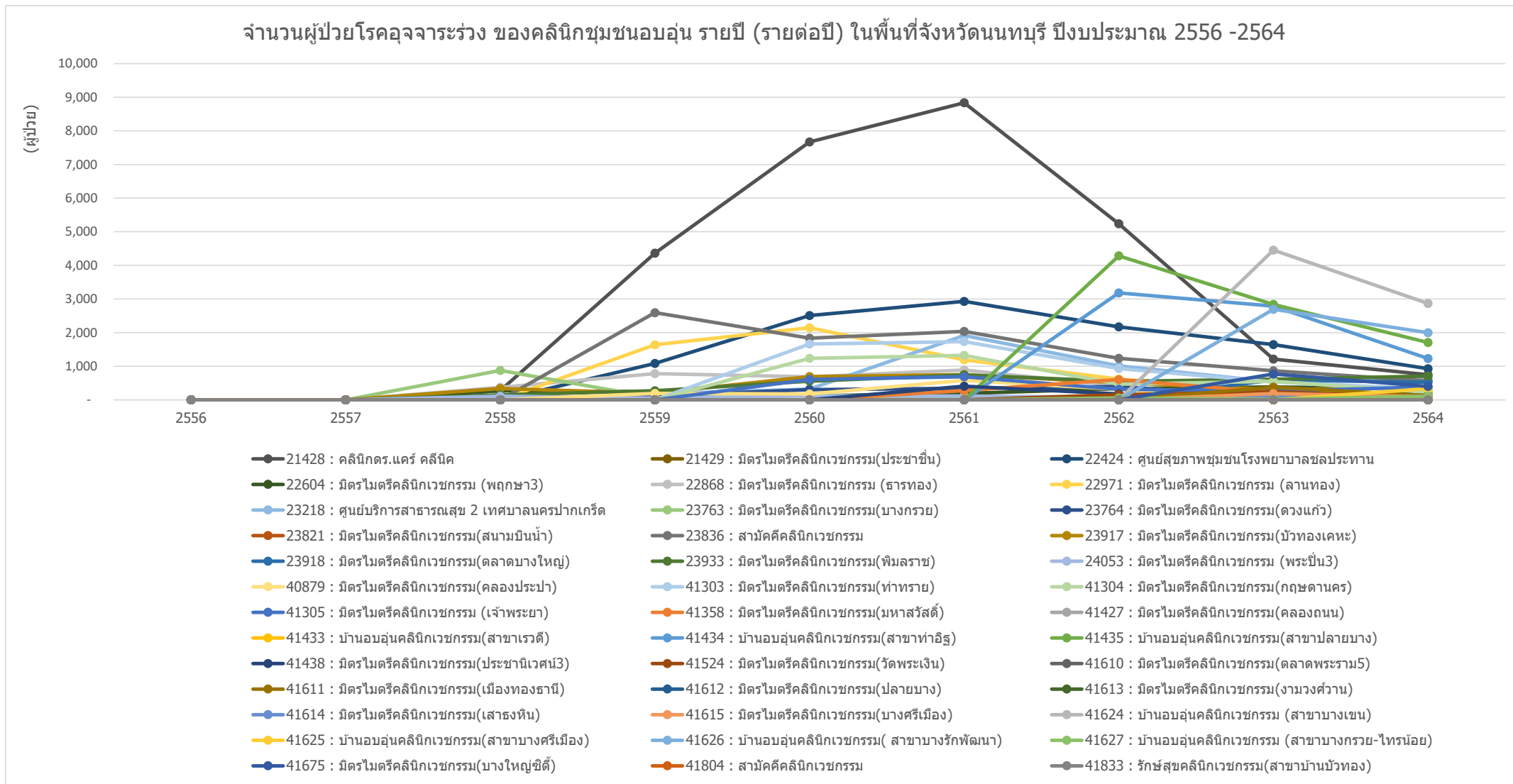
จำนวนผู้ป่วยโรคอุจจาระร่วงของ ศูนย์บริการสาธารณสุข รายปี (รายต่อปี) ในพื้นที่จังหวัดนนทบุรี ปีงบประมาณ 2556 -2564



ข้อมูลจาก <https://nbi.hdc.moph.go.th/>

(กลุ่มรายงานมาตรฐาน >> การป่วยด้วยโรคติดต่อที่สำคัญ >>1. อัตราป่วยโรคอุจจาระร่วงต่อประชากรแสนคน) Download 14 กุมภาพันธ์ 2565

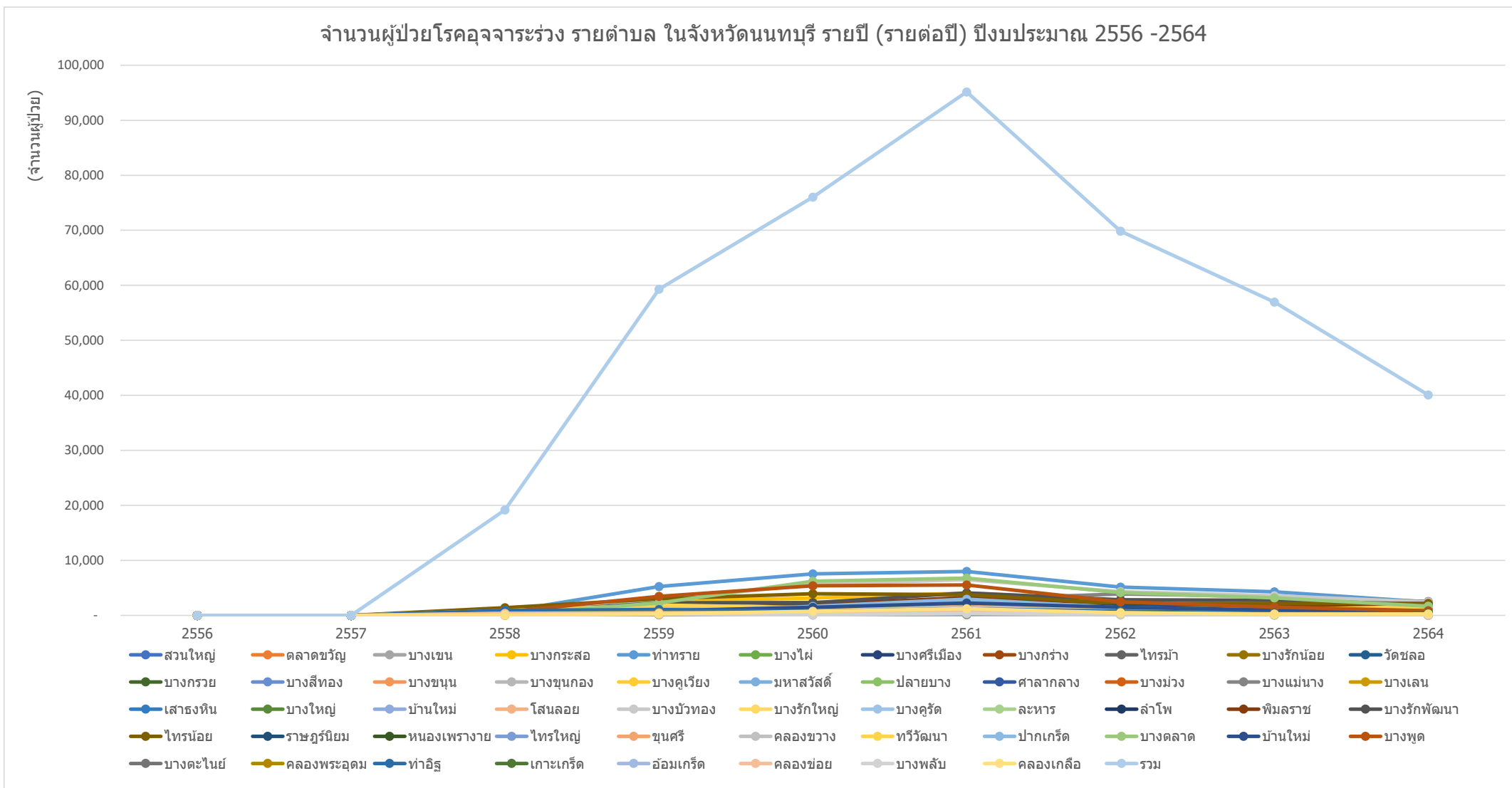
กราฟแสดงจำนวนผู้ป่วยโรคอุจจาระร่วง ของ คลินิกชุมชนอบอุ่น ในจังหวัดนนทบุรี รายปี (รายต่อปี) ปีงบประมาณ 2556-2564



ข้อมูลจาก <https://nbi.hdc.moph.go.th/>

(กลุ่มรายงานมาตรฐาน >> การป่วยด้วยโรคติดต่อที่สำคัญ >>1. อัตราป่วยโรคอุจจาระร่วงต่อประชากรแสนคน) Download 14 กุมภาพันธ์ 2565

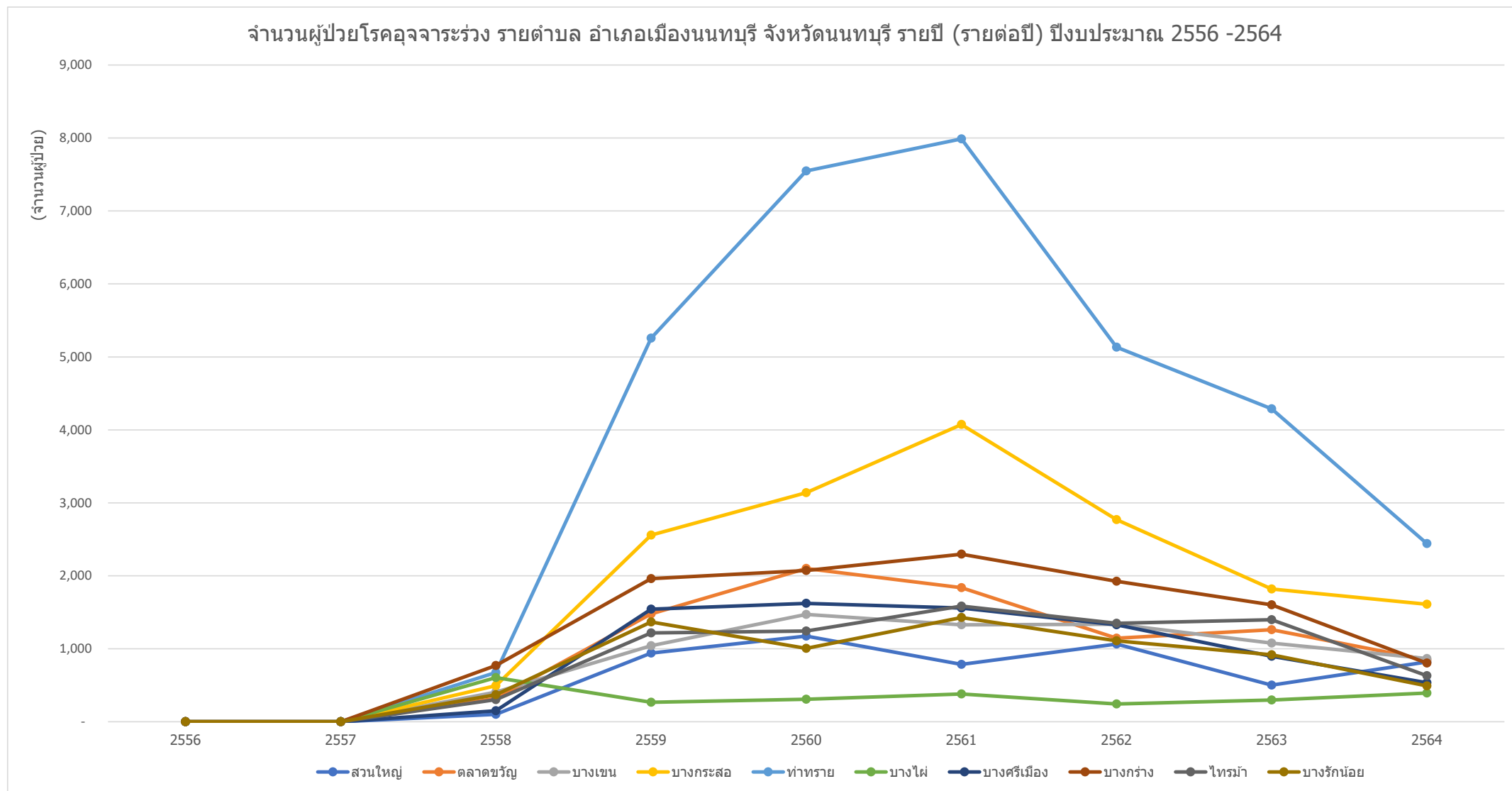
กราฟแสดงจำนวนผู้ป่วยโรคอุจจาระร่วง รายตำบล ในจังหวัดนนทบุรี รายปี (รายต่อปี) ปีงบประมาณ 2556-2564



ข้อมูลจาก <https://nbi.hdc.moph.go.th/>

(กลุ่มรายงานมาตรฐาน >> การป่วยด้วยโรคติดต่อที่สำคัญ >>1. อัตราป่วยโรคอุจจาระร่วงต่อประชากรแสนคน) Download 14 กุมภาพันธ์ 2565

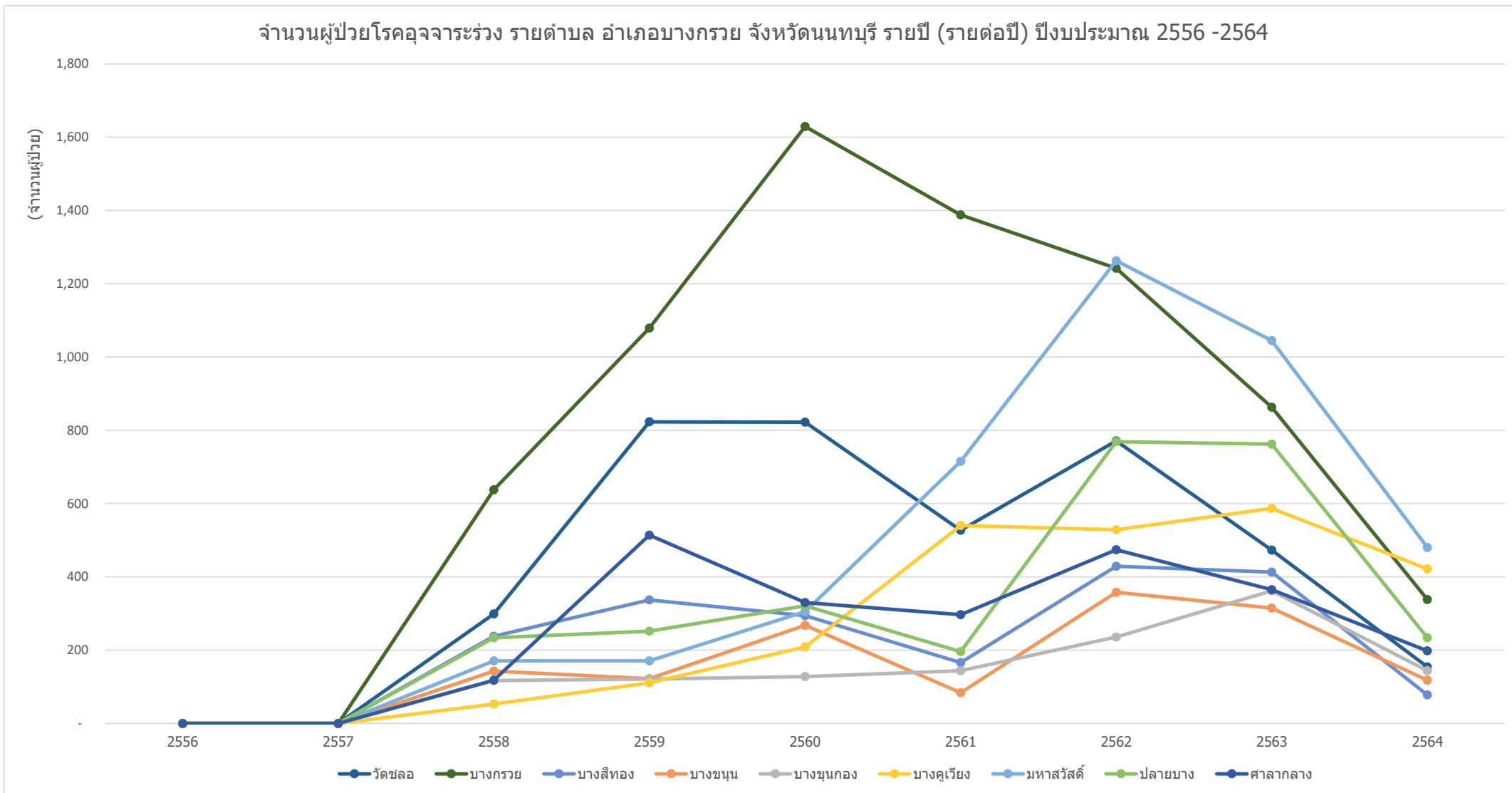
กราฟแสดงจำนวนผู้ป่วยโรคอุจจาระร่วง รายตำบล อำเภอเมืองนนทบุรี จังหวัดนนทบุรี รายปี (รายต่อปี) ปีงบประมาณ 2556-2564



ข้อมูลจาก <https://nbi.hdc.moph.go.th/>

(กลุ่มรายงานมาตรฐาน >> การป่วยด้วยโรคติดต่อที่สำคัญ >>1. อัตราป่วยโรคอุจจาระร่วงต่อประชากรแสนคน) Download 14 กุมภาพันธ์ 2565

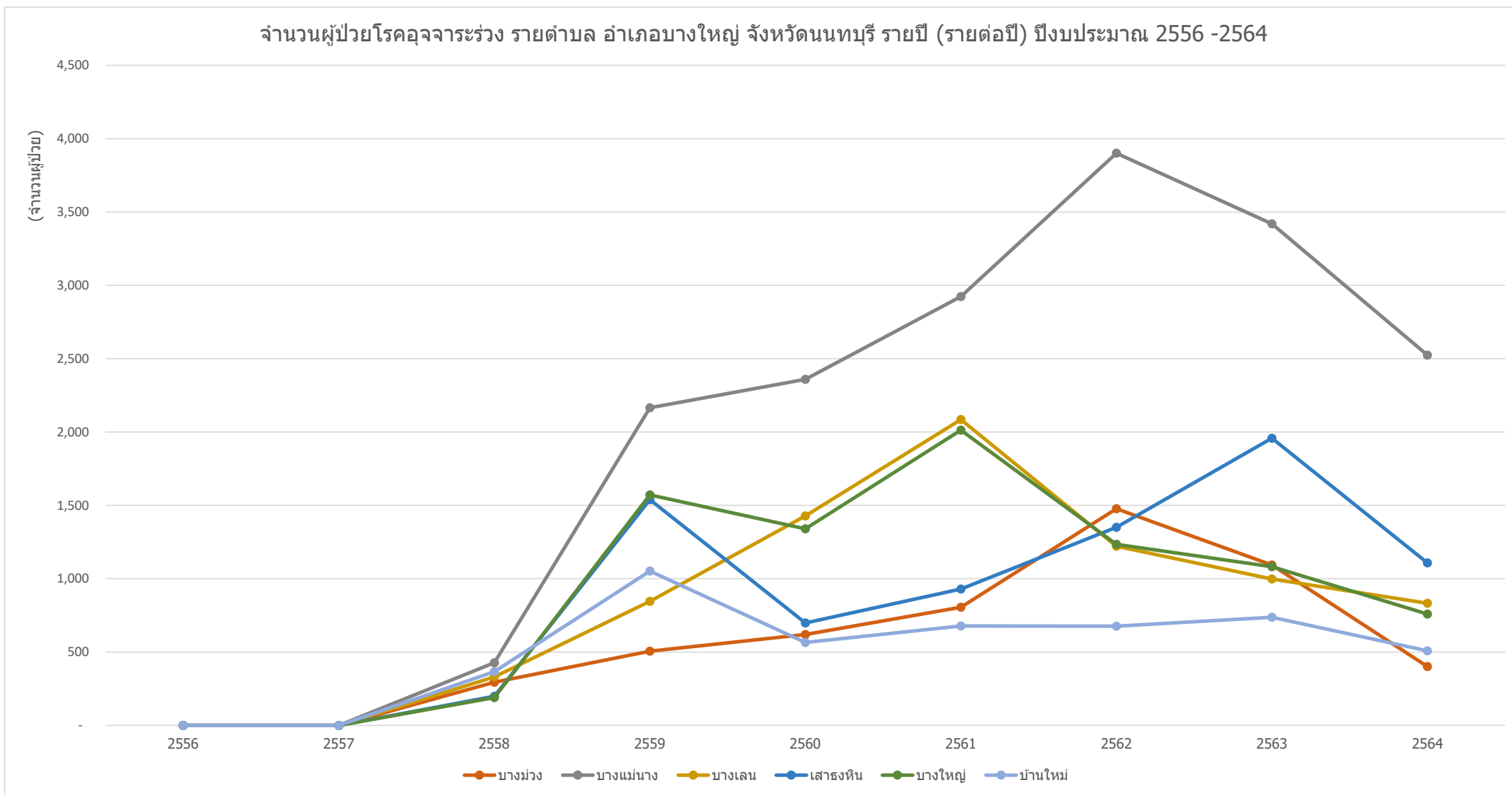
กราฟแสดงจำนวนผู้ป่วยโรคอุจจาระร่วง รายตำบล อำเภอบางกรวย จังหวัดนนทบุรี รายปี (รายต่อปี) ปีงบประมาณ 2556-2564



ข้อมูลจาก <https://nbi.hdc.moph.go.th/>

(กลุ่มรายงานมาตรฐาน >> การป่วยด้วยโรคติดต่อที่สำคัญ >>1. อัตราป่วยโรคอุจจาระร่วงต่อประชากรแสนคน) Download 14 กุมภาพันธ์ 2565

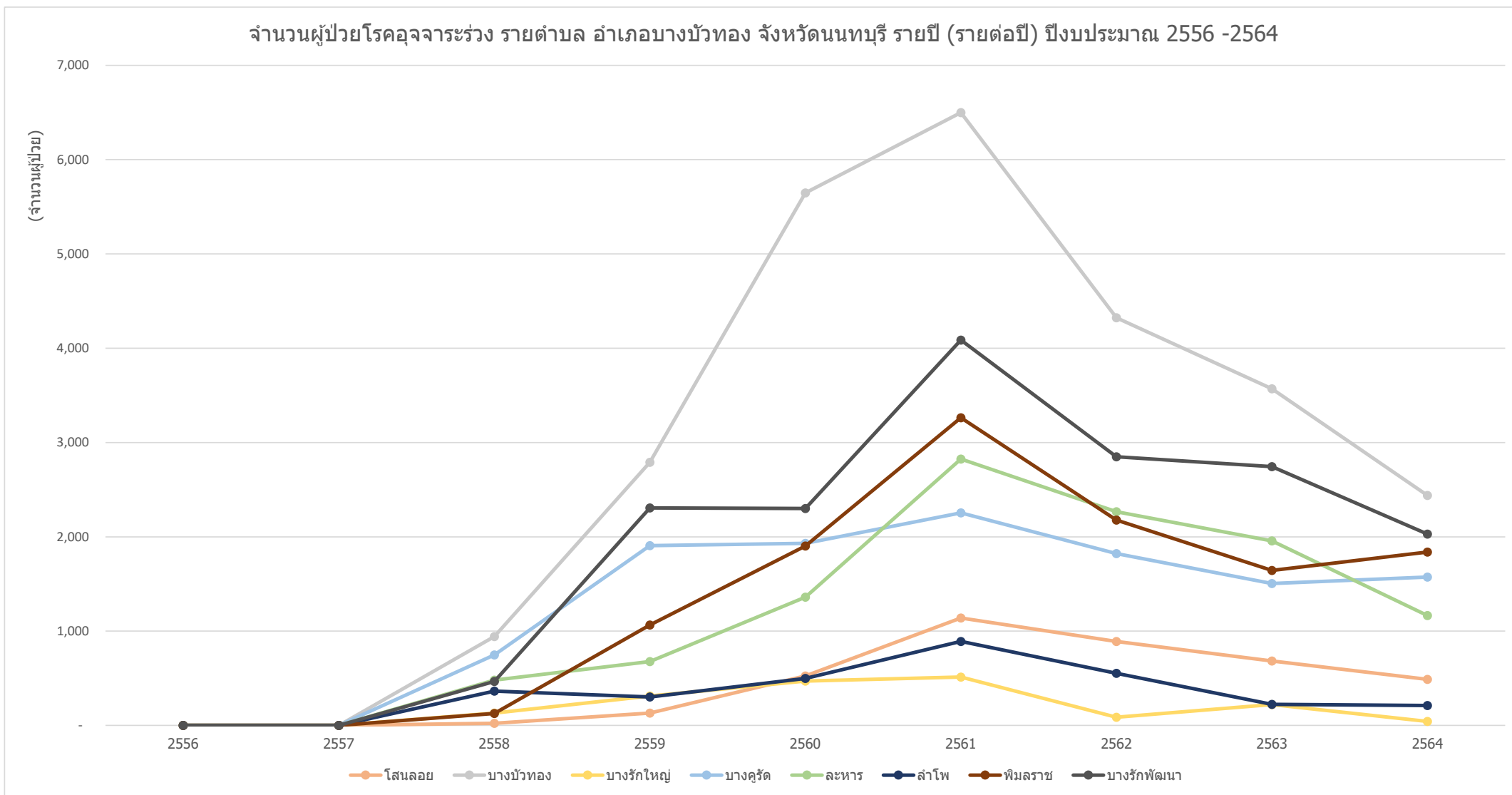
กราฟแสดงจำนวนผู้ป่วยโรคอุจจาระร่วง รายตำบล อำเภอบางใหญ่ จังหวัดนนทบุรี รายปี (รายต่อปี) ปีงบประมาณ 2556-2564



ข้อมูลจาก <https://nbi.hdc.moph.go.th/>

(กลุ่มรายงานมาตรฐาน >> การป่วยด้วยโรคติดต่อที่สำคัญ >>1. อัตราป่วยโรคอุจจาระร่วงต่อประชากรแสนคน) Download 14 กุมภาพันธ์ 2565

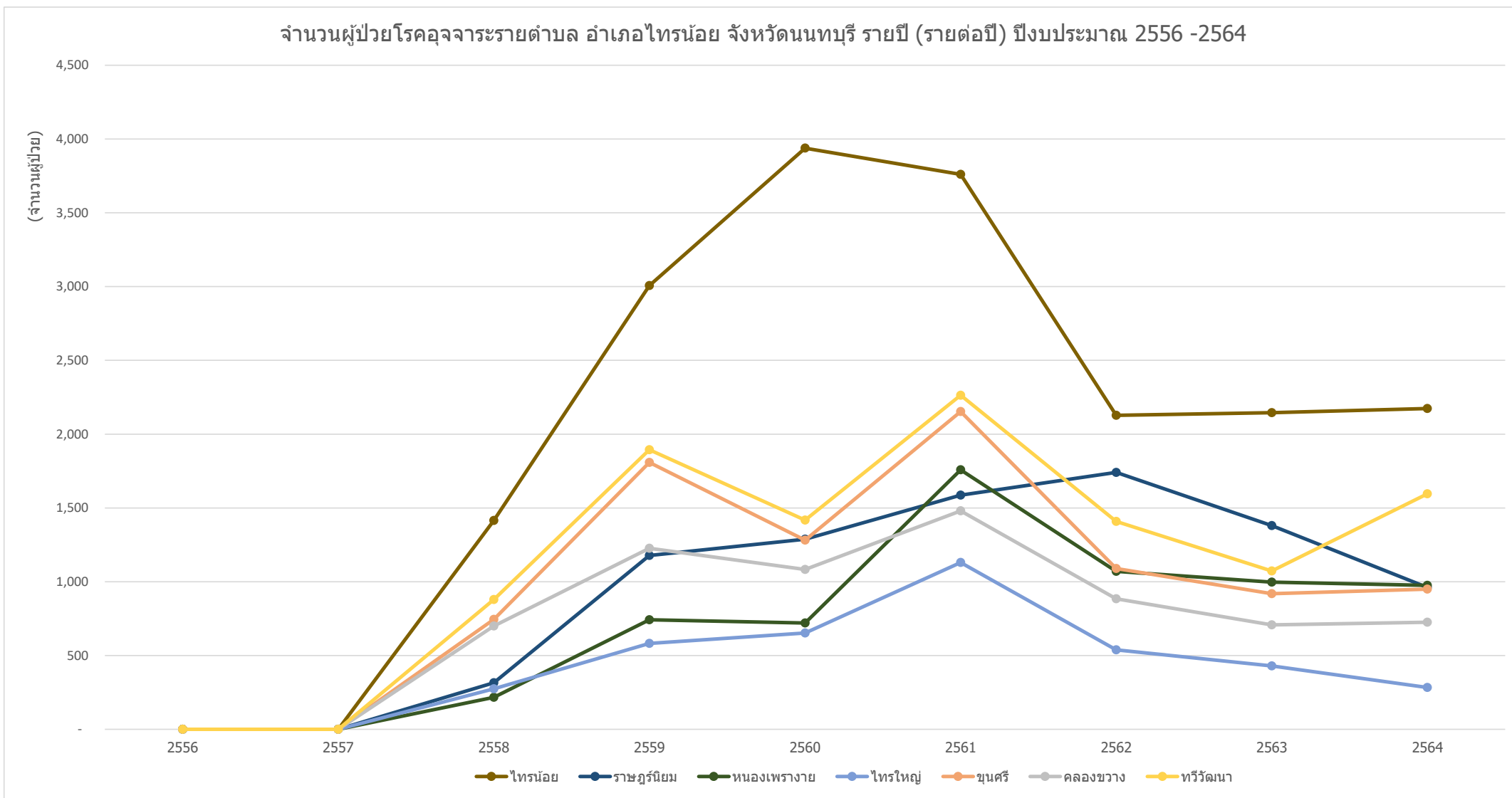
กราฟแสดงจำนวนผู้ป่วยโรคอุจจาระร่วง รายตำบล อำเภอบางบัวทอง จังหวัดนนทบุรี รายปี (รายต่อปี) ปีงบประมาณ 2556-2564



ข้อมูลจาก <https://nbi.hdc.moph.go.th/>

(กลุ่มรายงานมาตรฐาน >> การป่วยด้วยโรคติดต่อที่สำคัญ >>1. อัตราป่วยโรคอุจจาระร่วงต่อประชากรแสนคน) Download 14 กุมภาพันธ์ 2565

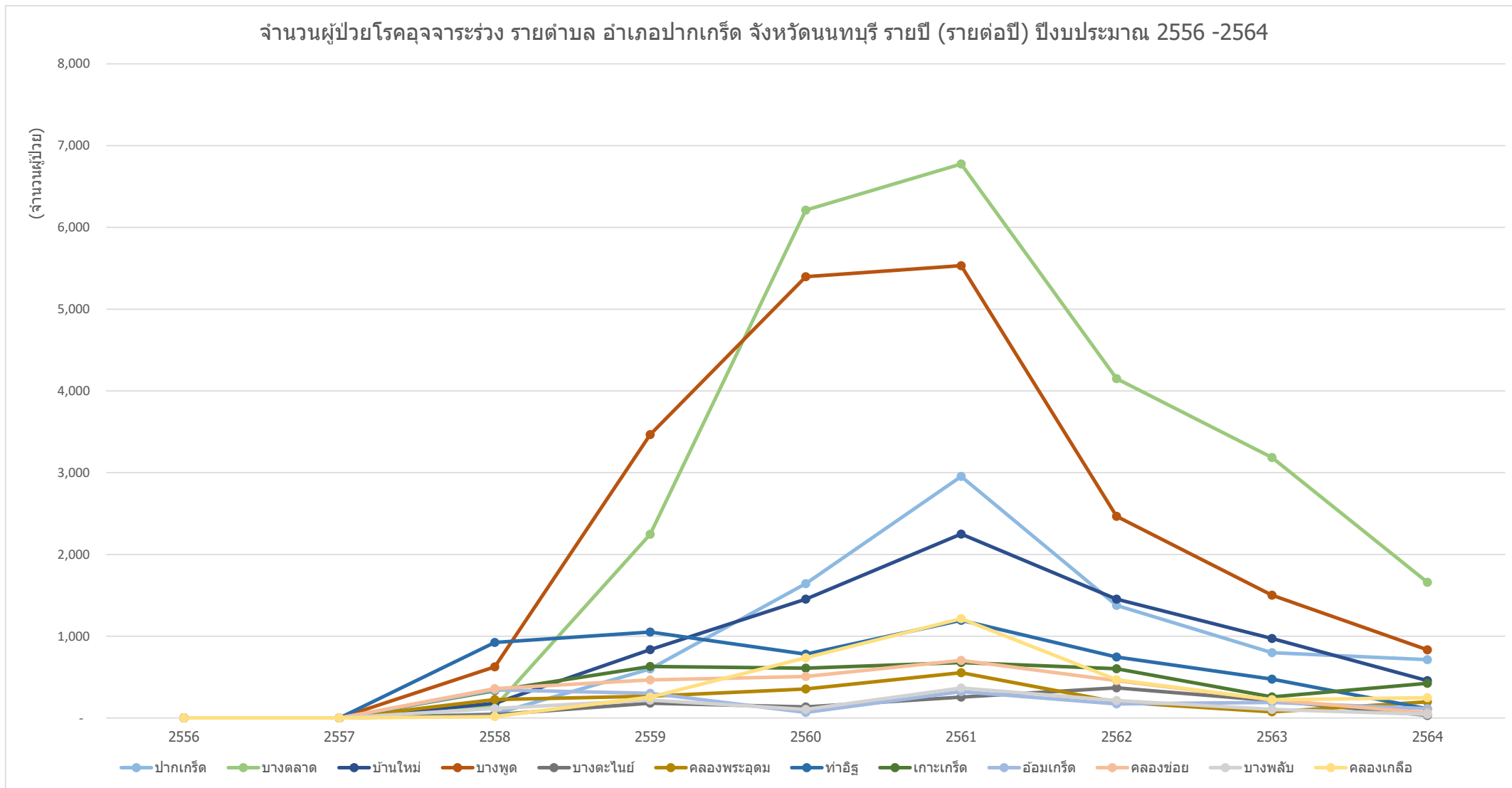
กราฟแสดงจำนวนผู้ป่วยโรคอุจจาระร่วง รายตำบล อำเภอไทรน้อย จังหวัดนนทบุรี รายปี (รายต่อปี) ปีงบประมาณ 2556-2564



ข้อมูลจาก <https://nbi.hdc.moph.go.th/>

(กลุ่มรายงานมาตรฐาน >> การป่วยด้วยโรคติดต่อที่สำคัญ >> 1. อัตราป่วยโรคอุจจาระร่วงต่อประชากรแสนคน) Download 14 กุมภาพันธ์ 2565

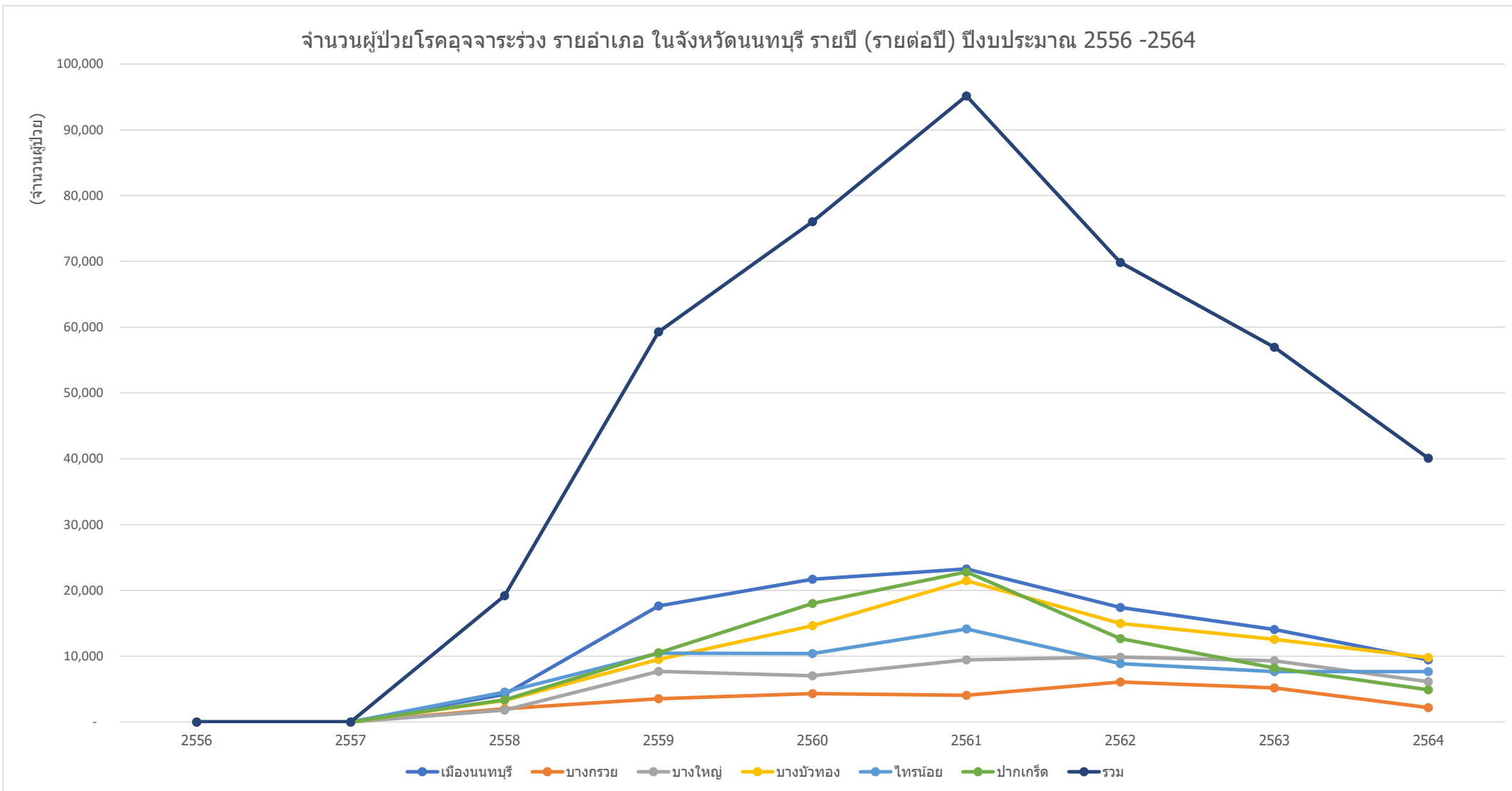
กราฟแสดงจำนวนผู้ป่วยโรคอุจจาระร่วง รายตำบล อำเภอปากเกร็ด จังหวัดนนทบุรี รายปี (รายต่อปี) ปีงบประมาณ 2556-2564



ข้อมูลจาก <https://nbi.hdc.moph.go.th/>

(กลุ่มรายงานมาตรฐาน >> การป่วยด้วยโรคติดต่อที่สำคัญ >>1. อัตราป่วยโรคอุจจาระร่วงต่อประชากรแสนคน) Download 14 กุมภาพันธ์ 2565

กราฟแสดงจำนวนผู้ป่วยโรคอุจจาระร่วง รายอำเภอ ในจังหวัดนนทบุรี รายปี (รายต่อปี) ปีงบประมาณ 2556-2564

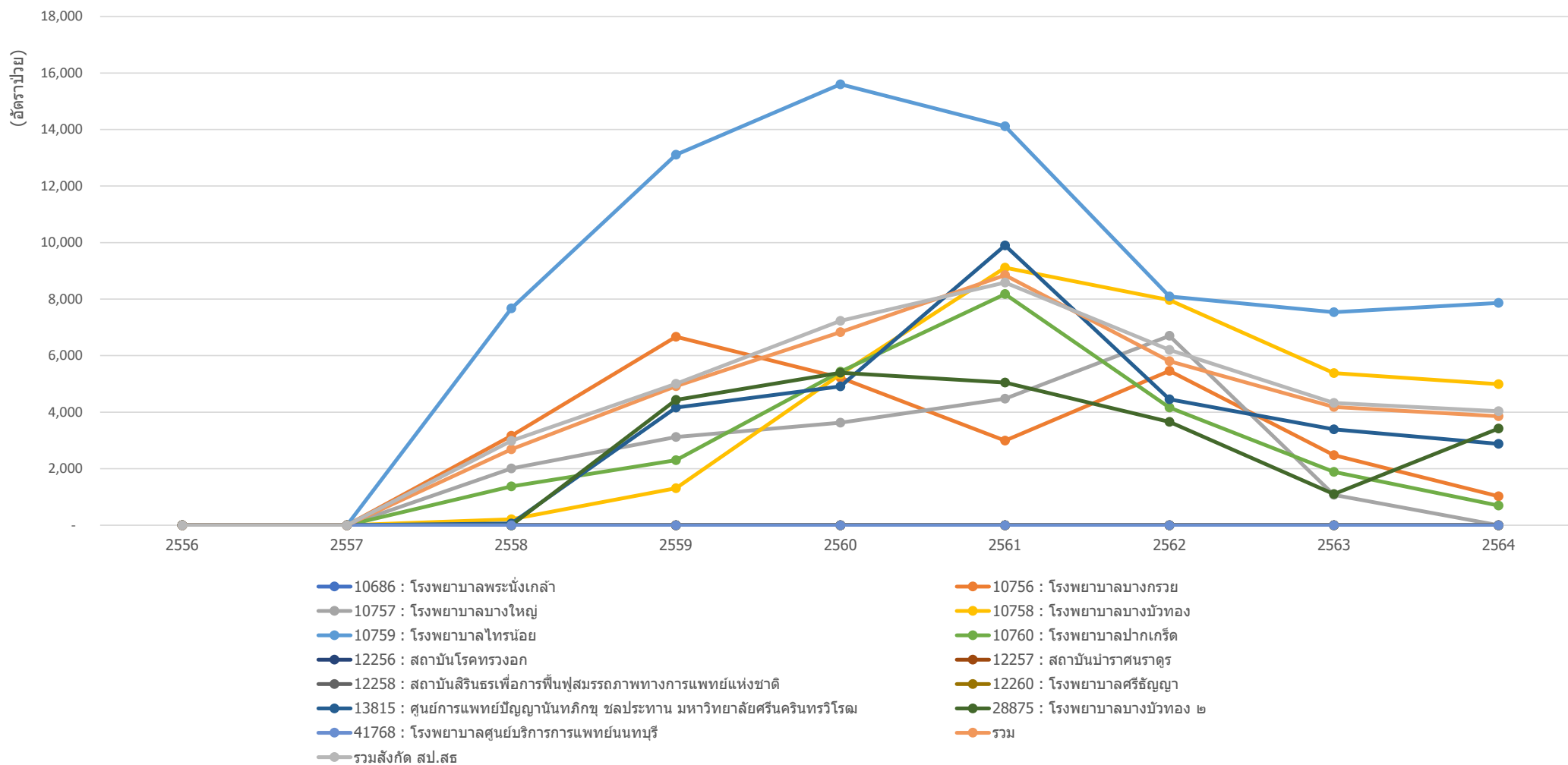


ข้อมูลจาก <https://nbi.hdc.moph.go.th/>

(กลุ่มรายงานมาตรฐาน >> การป่วยด้วยโรคติดต่อที่สำคัญ >>1. อัตราป่วยโรคอุจจาระร่วงต่อประชากรแสนคน) Download 14 กุมภาพันธ์ 2565

กราฟแสดงอัตราป่วยด้วยโรคอุจจาระร่วงต่อประชากรแสนคน ของ รพ.รัฐ ในจังหวัดนนทบุรี รายปี ปีงบประมาณ 2556-2564

อัตราป่วยโรคอุจจาระร่วงต่อประชากรแสนคน รพ.รัฐ ในจังหวัดนนทบุรี ปีงบประมาณ 2556 - 2564

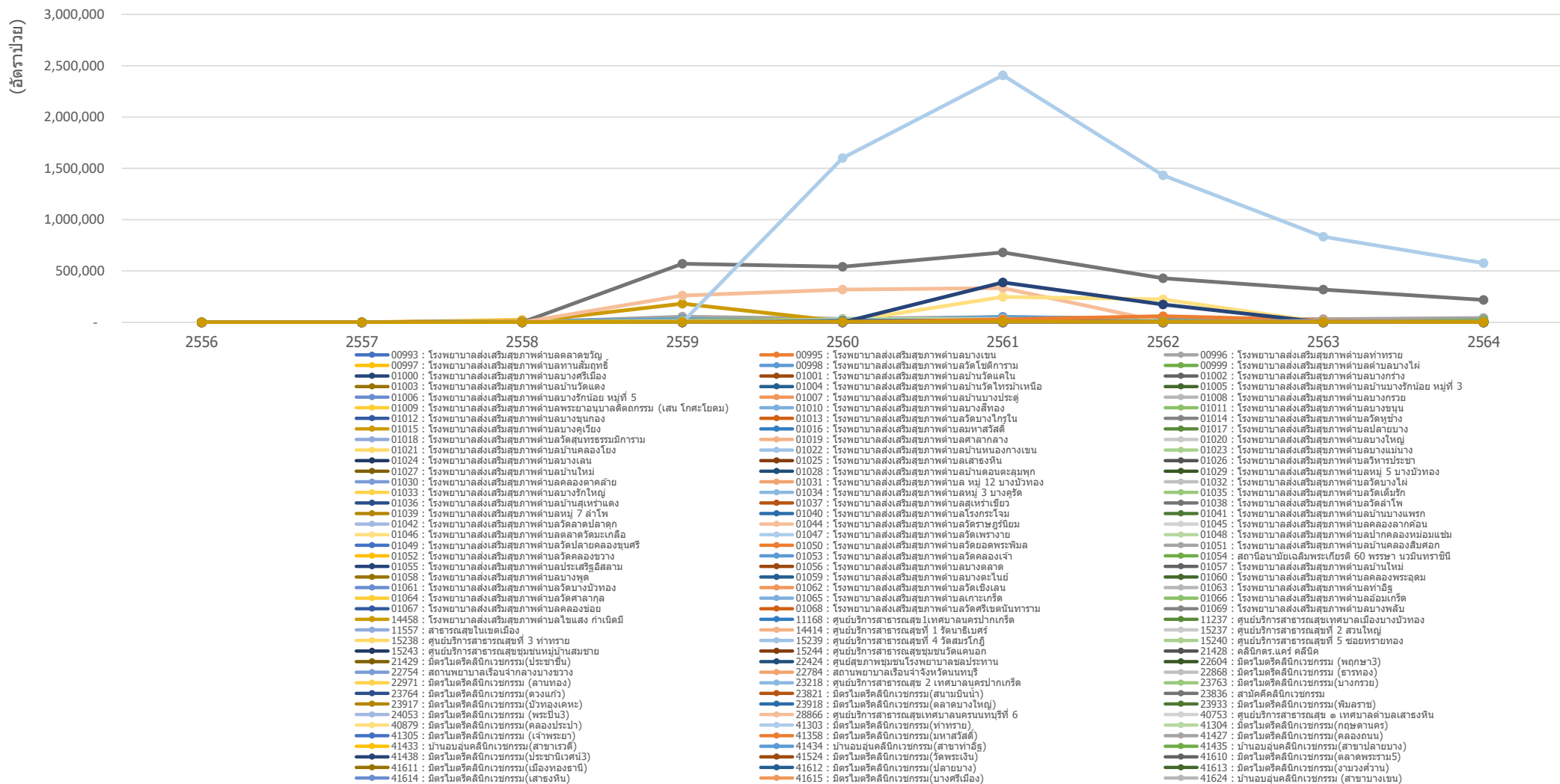


ข้อมูลจาก <https://nbi.hdc.moph.go.th/>

(กลุ่มรายงานมาตรฐาน >> การป่วยด้วยโรคติดต่อที่สำคัญ >> 1. อัตราป่วยโรคอุจจาระร่วงต่อประชากรแสนคน) Download 14 กุมภาพันธ์ 2565

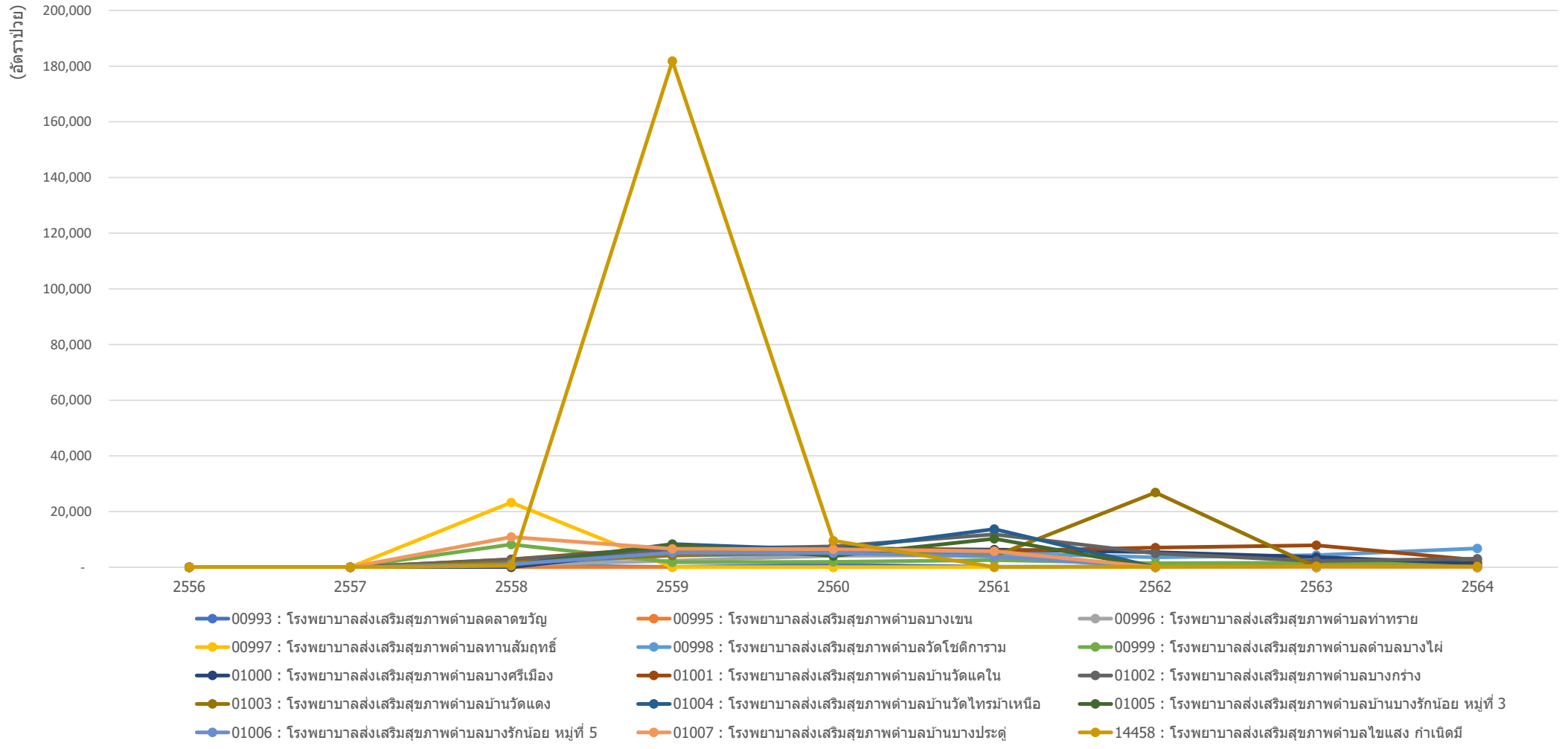
กราฟแสดงอัตราป่วยด้วยโรคอุจจาระร่วงต่อประชากรแสนคน ของ หน่วยบริการสาธารณสุข ในจังหวัดนนทบุรี รายปี ปีงบประมาณ 2556-2564

อัตราป่วยโรคอุจจาระร่วงต่อประชากรแสนคน หน่วยบริการสาธารณสุข ในจังหวัดนนทบุรี ปีงบประมาณ 2556 - 2564



กราฟแสดงอัตราป่วยด้วยโรคอุจจาระร่วงต่อประชากรแสนคน ของ หน่วยบริการสาธารณสุข อำเภอเมืองนนทบุรี จังหวัดนนทบุรี รายปี ปีงบประมาณ 2556-2564

อัตราป่วยโรคอุจจาระร่วงต่อประชากรแสนคน ของ หน่วยบริการสาธารณสุข อำเภอเมืองนนทบุรี จังหวัดนนทบุรี ปีงบประมาณ 2556 - 2564

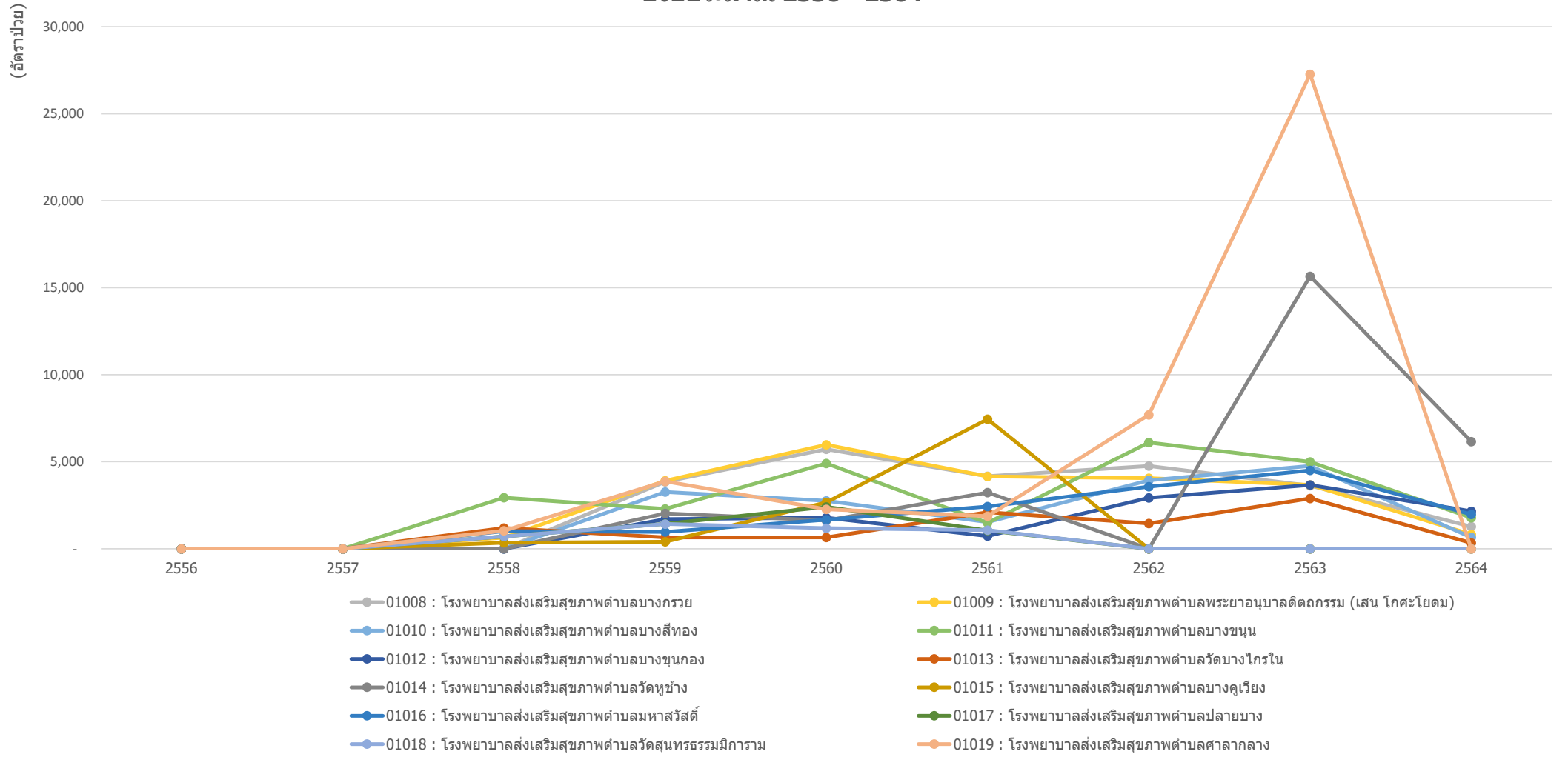


ข้อมูลจาก <https://nbi.hdc.moph.go.th/>

(กลุ่มรายงานมาตรฐาน >> การป่วยด้วยโรคติดต่อที่สำคัญ >>1. อัตราป่วยโรคอุจจาระร่วงต่อประชากรแสนคน) Download 14 กุมภาพันธ์ 2565

กราฟแสดงอัตราป่วยด้วยโรคอุจจาระร่วงต่อประชากรแสนคน ของ หน่วยบริการสาธารณสุข อำเภอบางกรวย จังหวัดนนทบุรี รายปี ปีงบประมาณ 2556-2564

อัตราป่วยโรคอุจจาระร่วงต่อประชากรแสนคน ของ หน่วยบริการสาธารณสุข อำเภอบางกรวย จังหวัดนนทบุรี ปีงบประมาณ 2556 - 2564

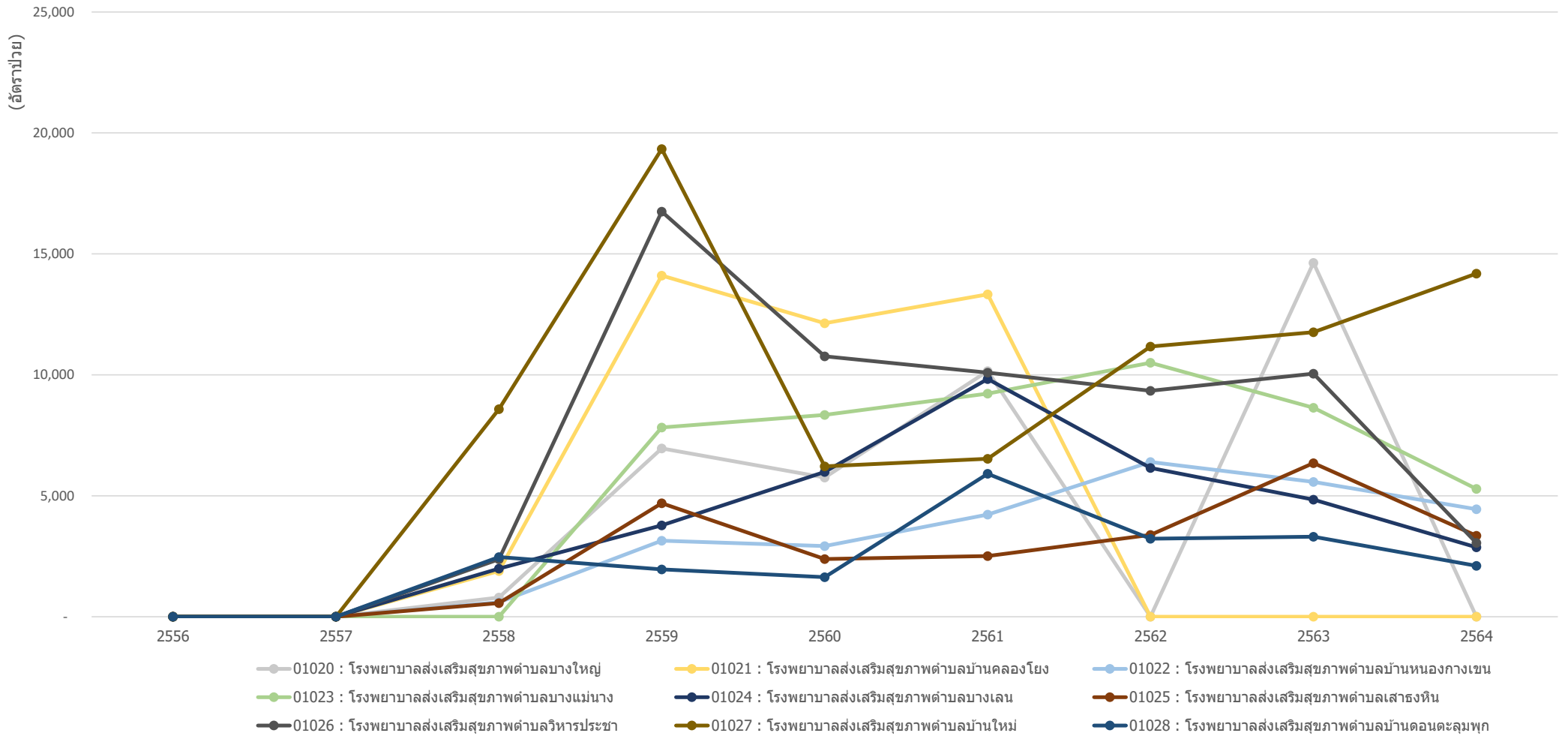


ข้อมูลจาก <https://nbi.hdc.moph.go.th/>

(กลุ่มรายงานมาตรฐาน >> การป่วยด้วยโรคติดต่อที่สำคัญ >>1. อัตราป่วยโรคอุจจาระร่วงต่อประชากรแสนคน) Download 14 กุมภาพันธ์ 2565

กราฟแสดงอัตราป่วยด้วยโรคอุจจาระร่วงต่อประชากรแสนคน ของ หน่วยบริการสาธารณสุข อำเภอบางใหญ่ จังหวัดนนทบุรี รายปี ปีงบประมาณ 2556-2564

อัตราป่วยโรคอุจจาระร่วงต่อประชากรแสนคน ของ หน่วยบริการสาธารณสุข อำเภอบางใหญ่ จังหวัดนนทบุรี ปีงบประมาณ 2556 - 2564

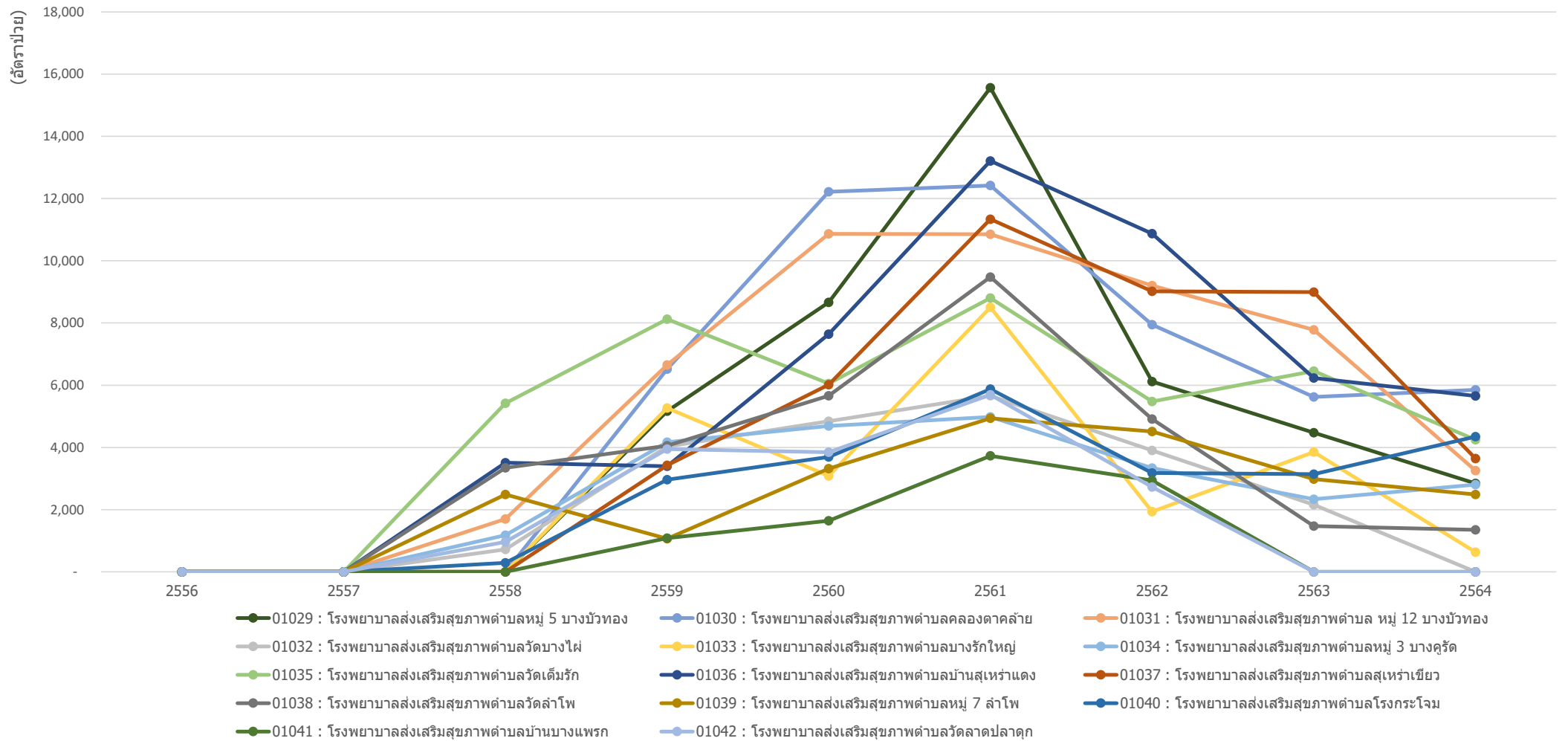


ข้อมูลจาก <https://nbi.hdc.moph.go.th/>

(กลุ่มรายงานมาตรฐาน >> การป่วยด้วยโรคติดต่อที่สำคัญ >>1. อัตราป่วยโรคอุจจาระร่วงต่อประชากรแสนคน) Download 14 กุมภาพันธ์ 2565

กราฟแสดงอัตราป่วยด้วยโรคอุจจาระร่วงต่อประชากรแสนคน ของ หน่วยบริการสาธารณสุข อำเภอบางบัวทอง จังหวัดนนทบุรี รายปี ปีงบประมาณ 2556-2564

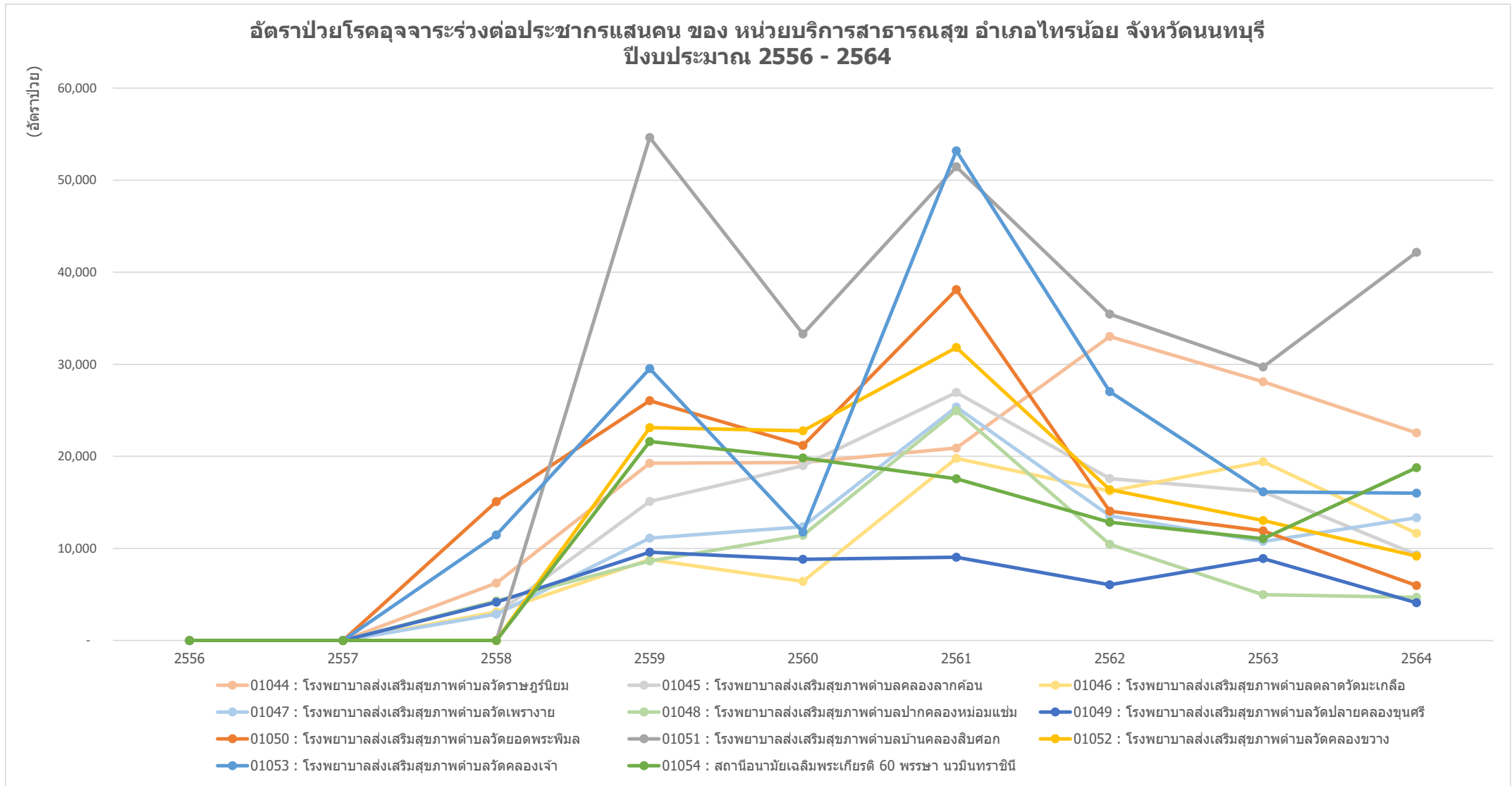
อัตราป่วยโรคอุจจาระร่วงต่อประชากรแสนคน ของ หน่วยบริการสาธารณสุข อำเภอบางบัวทอง จังหวัดนนทบุรี ปีงบประมาณ 2556 - 2564



ข้อมูลจาก <https://nbi.hdc.moph.go.th/>

(กลุ่มรายงานมาตรฐาน >> การป่วยด้วยโรคติดต่อที่สำคัญ >>1. อัตราป่วยโรคอุจจาระร่วงต่อประชากรแสนคน) Download 14 กุมภาพันธ์ 2565

กราฟแสดงอัตราป่วยด้วยโรคอุจจาระร่วงต่อประชากรแสนคน ของ หน่วยบริการสาธารณสุข อำเภอไทรน้อย จังหวัดนนทบุรี รายปี ปีงบประมาณ 2556-2564

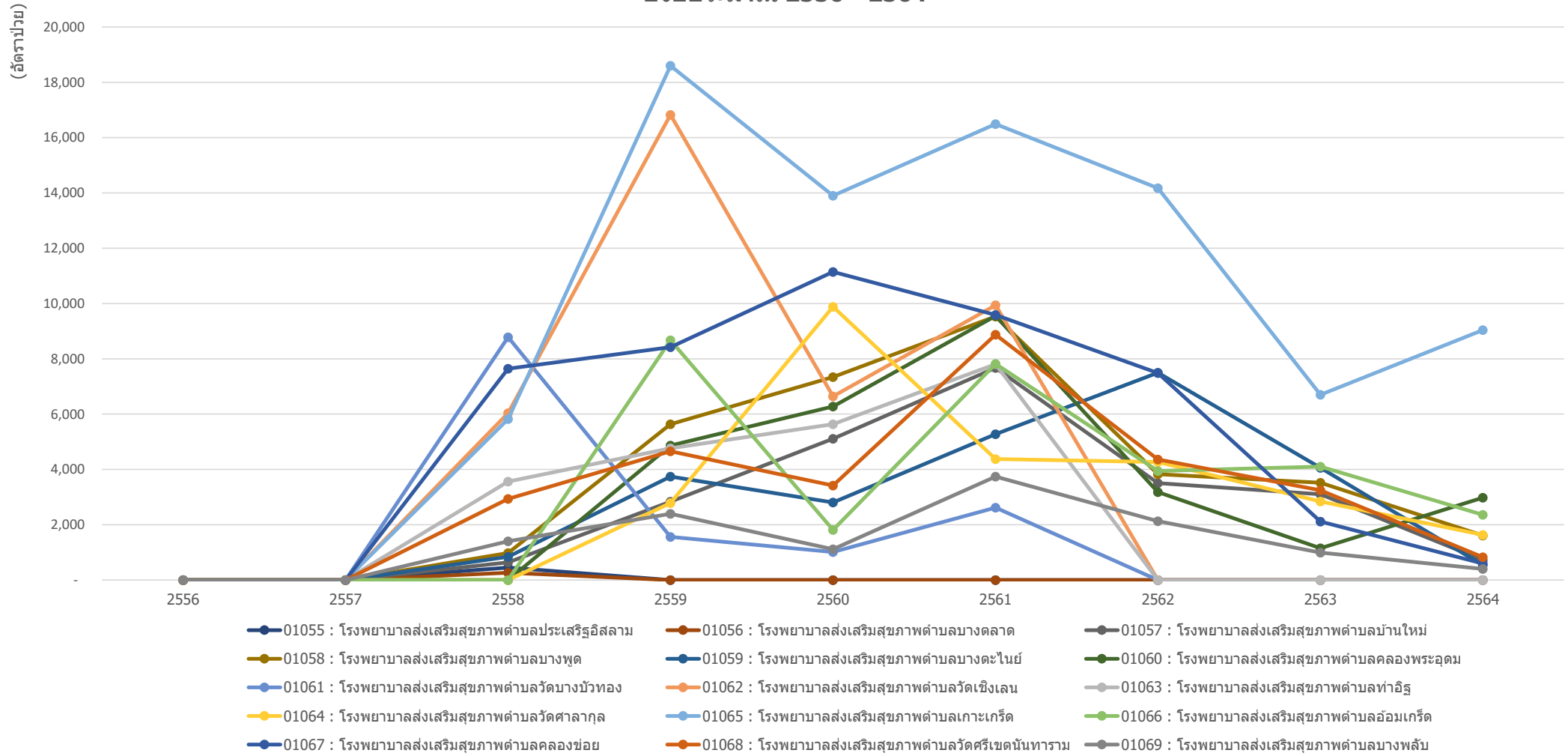


ข้อมูลจาก <https://nbi.hdc.moph.go.th/>

(กลุ่มรายงานมาตรฐาน >> การป่วยด้วยโรคติดต่อที่สำคัญ >>1. อัตราป่วยโรคอุจจาระร่วงต่อประชากรแสนคน) Download 14 กุมภาพันธ์ 2565

กราฟแสดงอัตราป่วยด้วยโรคอุจจาระร่วงต่อประชากรแสนคน ของ หน่วยบริการสาธารณสุข อำเภอปากเกร็ด จังหวัดนนทบุรี รายปี ปีงบประมาณ 2556-2564

อัตราป่วยโรคอุจจาระร่วงต่อประชากรแสนคน ของ หน่วยบริการสาธารณสุข อำเภอปากเกร็ด จังหวัดนนทบุรี ปีงบประมาณ 2556 - 2564

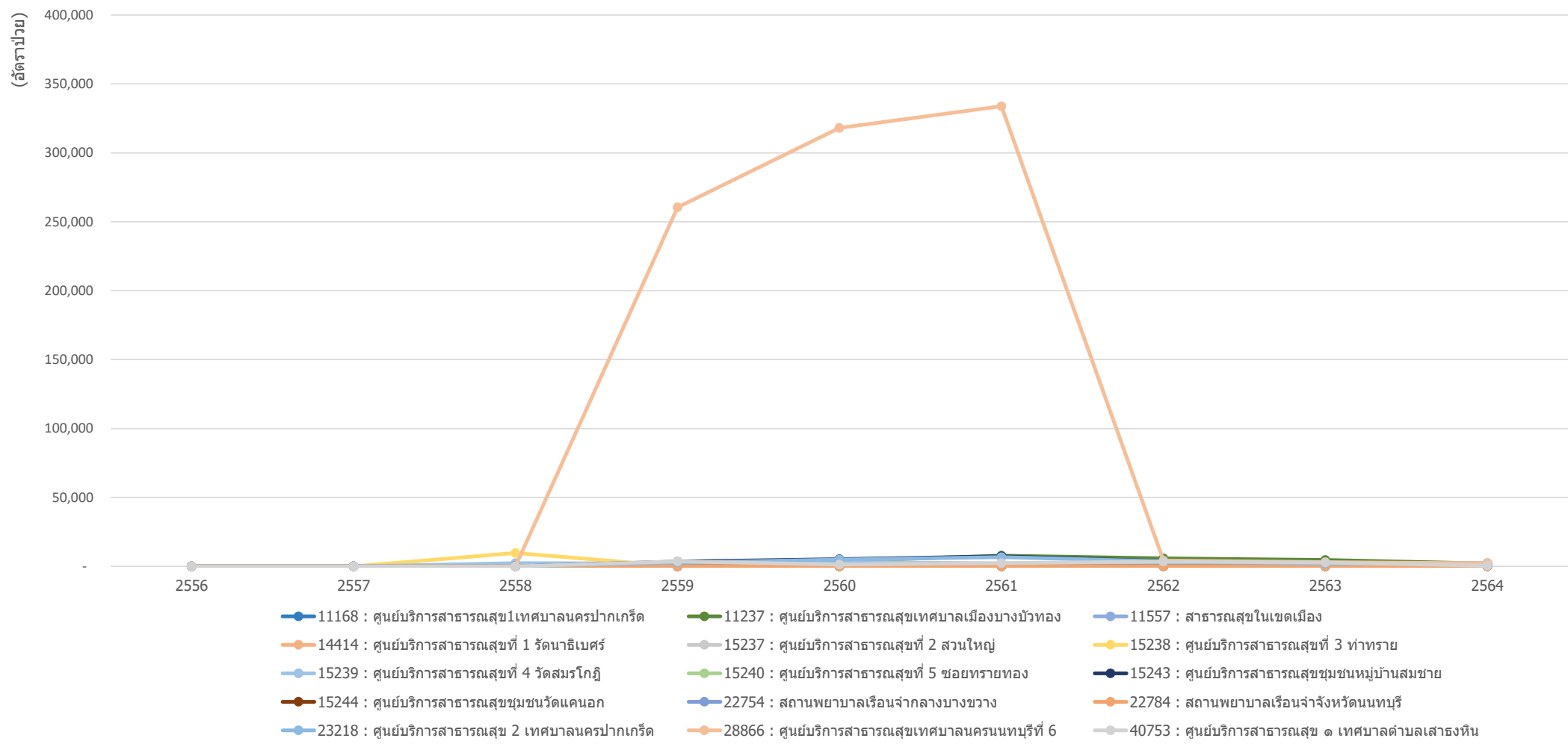


ข้อมูลจาก <https://nbi.hdc.moph.go.th/>

(กลุ่มรายงานมาตรฐาน >> การป่วยด้วยโรคติดต่อที่สำคัญ >>1. อัตราป่วยโรคอุจจาระร่วงต่อประชากรแสนคน) Download 14 กุมภาพันธ์ 2565

กราฟแสดงอัตราป่วยด้วยโรคอุจจาระร่วงต่อประชากรแสนคน ของ ศูนย์บริการสาธารณสุข ในจังหวัดนนทบุรี รายปี ปีงบประมาณ 2556-2564

อัตราป่วยโรคอุจจาระร่วงต่อประชากรแสนคน ของ ศูนย์บริการสาธารณสุขจังหวัดนนทบุรี ปีงบประมาณ 2556 - 2564

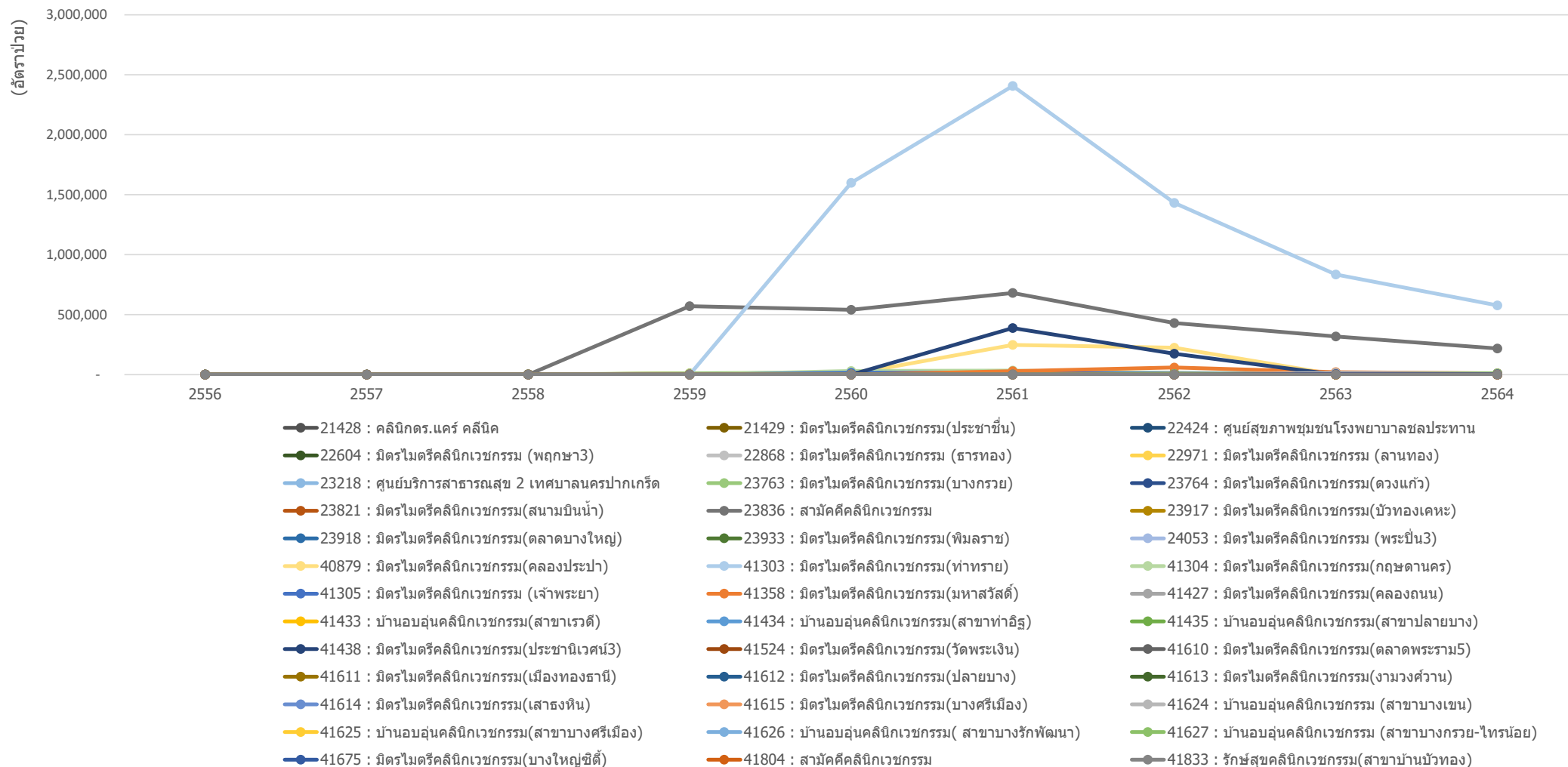


ข้อมูลจาก <https://nbi.hdc.moph.go.th/>

(กลุ่มรายงานมาตรฐาน >> การป่วยด้วยโรคติดต่อที่สำคัญ >>1. อัตราป่วยโรคอุจจาระร่วงต่อประชากรแสนคน) Download 14 กุมภาพันธ์ 2565

กราฟแสดงอัตราป่วยด้วยโรคอุจจาระร่วงต่อประชากรแสนคน ของ คลินิกชุมชนอบอุ่น จังหวัดนนทบุรี รายปี ปีงบประมาณ 2556-2564

อัตราป่วยโรคอุจจาระร่วงต่อประชากรแสนคน ของ คลินิกชุมชนอบอุ่น จังหวัดนนทบุรี ปีงบประมาณ 2556 - 2564

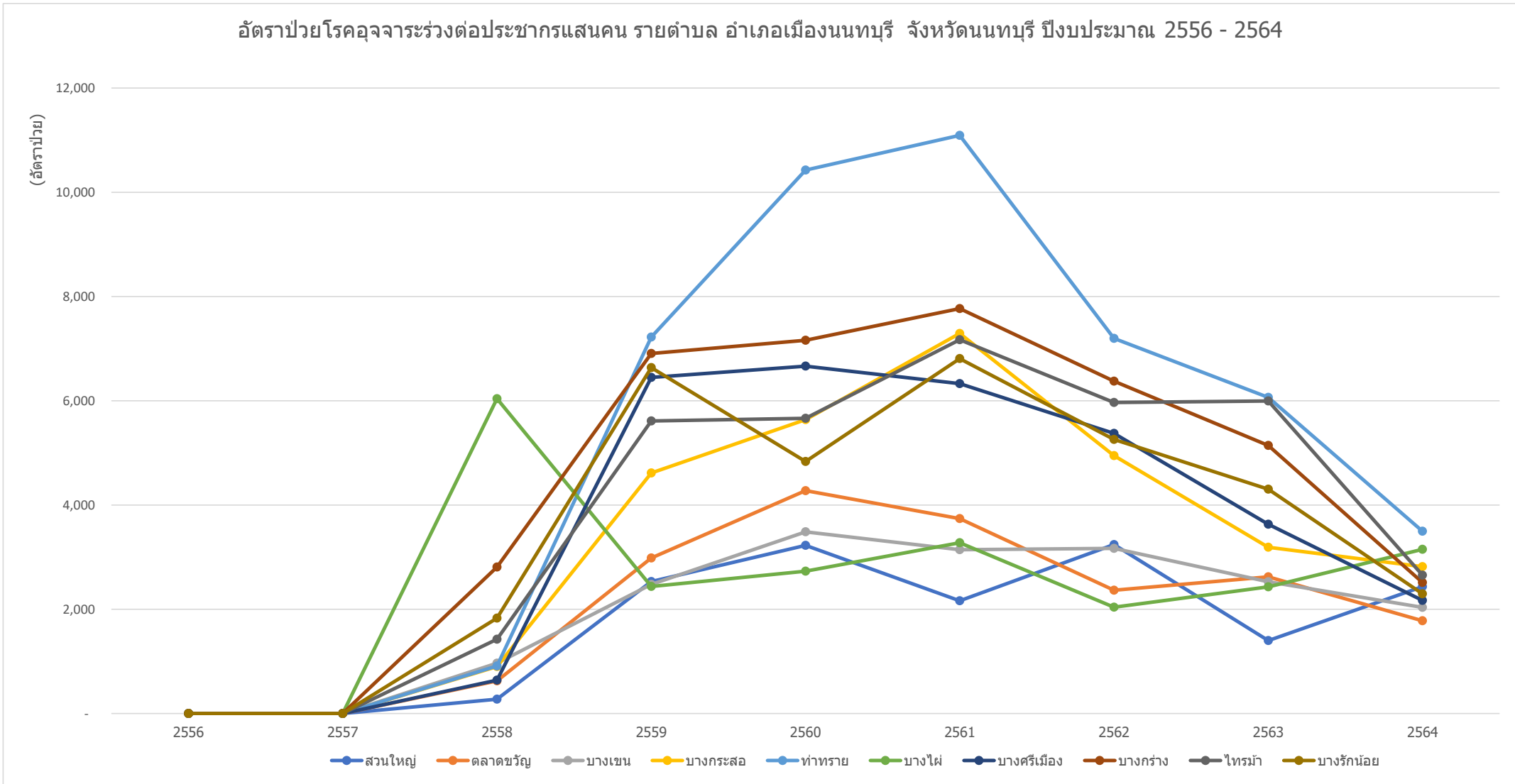


ข้อมูลจาก <https://nbi.hdc.moph.go.th/>

(กลุ่มรายงานมาตรฐาน >> การป่วยด้วยโรคติดต่อที่สำคัญ >>1. อัตราป่วยโรคอุจจาระร่วงต่อประชากรแสนคน) Download 14 กุมภาพันธ์ 2565

กราฟแสดงอัตราป่วยโรคอุจจาระร่วงต่อประชากรแสนคน รายตำบล อำเภอเมืองนนทบุรี จังหวัดนนทบุรี ปีงบประมาณ 2556-2564

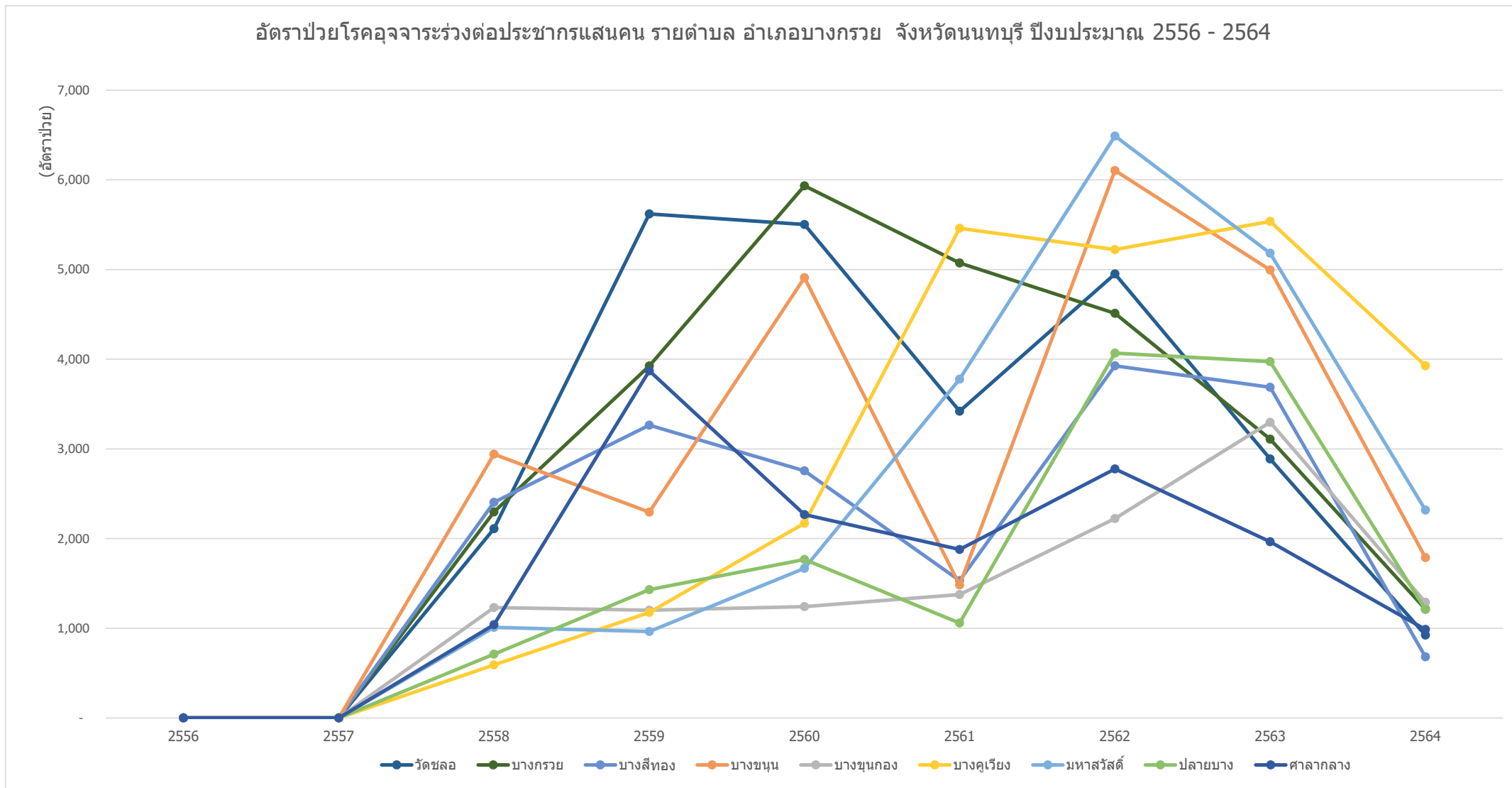
อัตราป่วยโรคอุจจาระร่วงต่อประชากรแสนคน รายตำบล อำเภอเมืองนนทบุรี จังหวัดนนทบุรี ปีงบประมาณ 2556 - 2564



ข้อมูลจาก <https://nbi.hdc.moph.go.th/>

(กลุ่มรายงานมาตรฐาน >> การป่วยด้วยโรคติดต่อที่สำคัญ >> 1. อัตราป่วยโรคอุจจาระร่วงต่อประชากรแสนคน) Download 14 กุมภาพันธ์ 2565

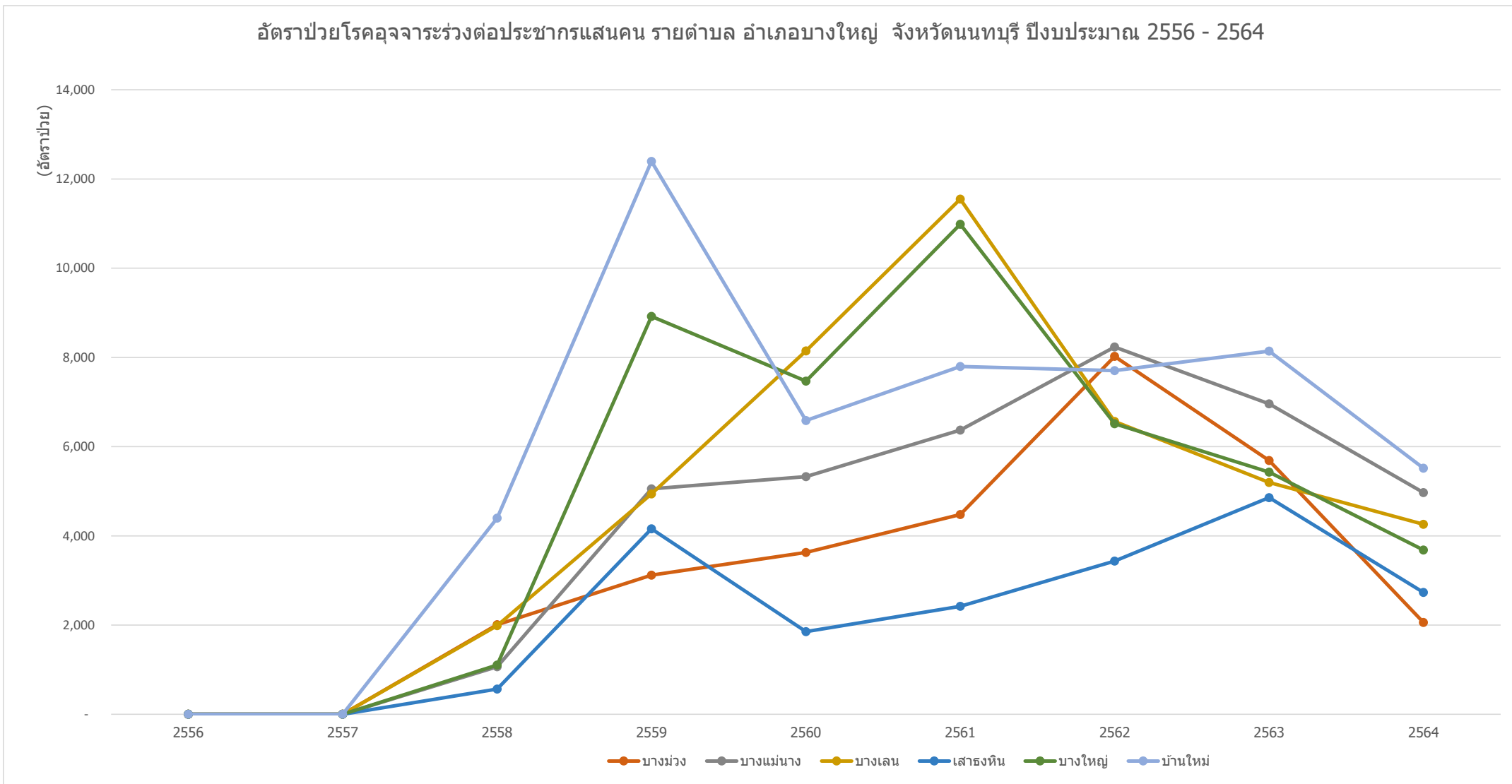
กราฟแสดงอัตราป่วยโรคอุจจาระร่วงต่อประชากรแสนคน รายตำบล อำเภอบางกรวย จังหวัดนนทบุรี ปีงบประมาณ 2556-2564



ข้อมูลจาก <https://nbi.hdc.moph.go.th/>

(กลุ่มรายงานมาตรฐาน >> การป่วยด้วยโรคติดต่อที่สำคัญ >>1. อัตราป่วยโรคอุจจาระร่วงต่อประชากรแสนคน) Download 14 กุมภาพันธ์ 2565

กราฟแสดงอัตราป่วยโรคอุจจาระร่วงต่อประชากรแสนคน รายตำบล อำเภอบางใหญ่ จังหวัดนนทบุรี ปีงบประมาณ 2556-2564

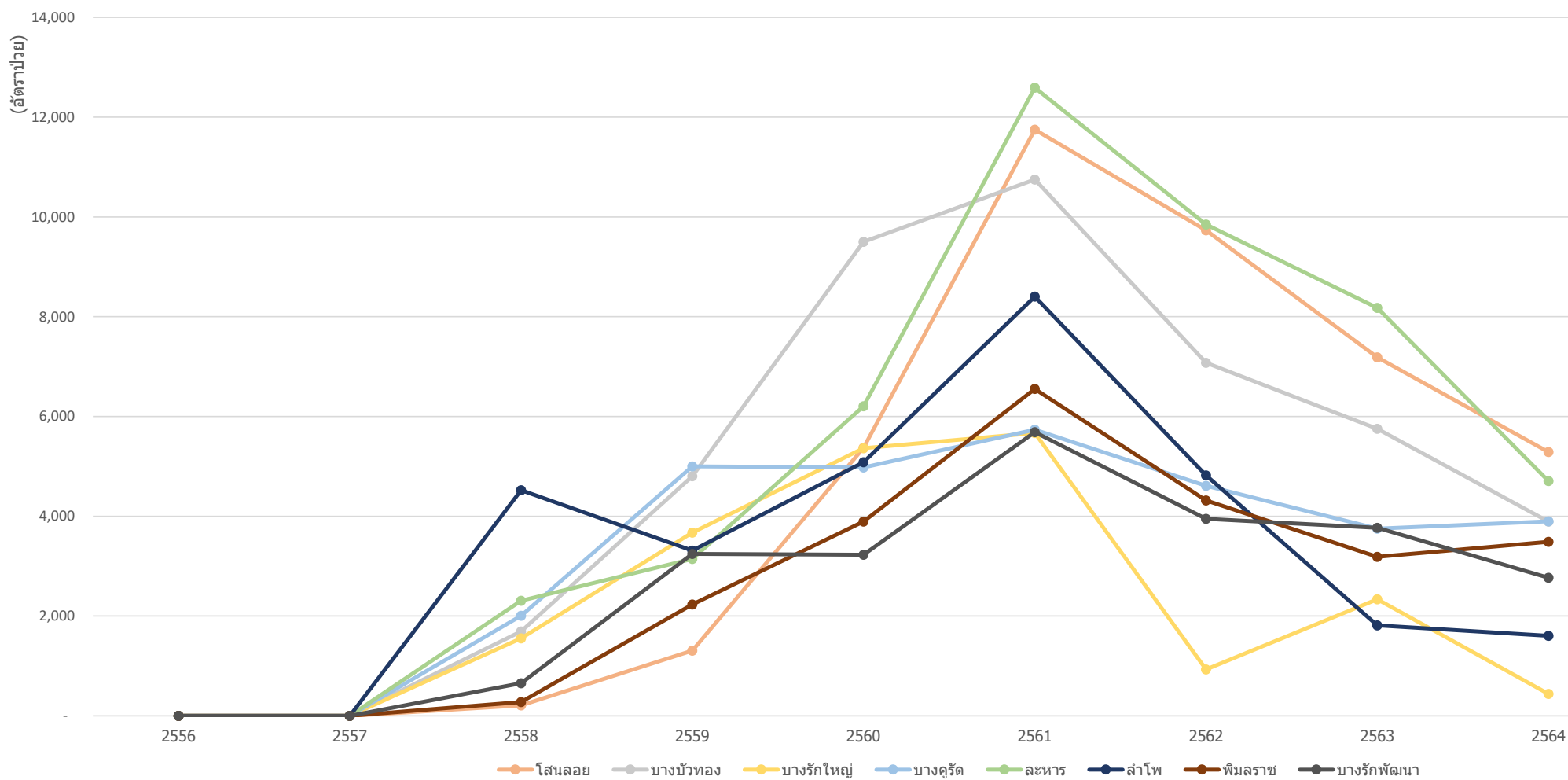


ข้อมูลจาก <https://nbi.hdc.moph.go.th/>

(กลุ่มรายงานมาตรฐาน >> การป่วยด้วยโรคติดต่อที่สำคัญ >>1. อัตราป่วยโรคอุจจาระร่วงต่อประชากรแสนคน) Download 14 กุมภาพันธ์ 2565

กราฟแสดงอัตราป่วยโรคอุจจาระร่วงต่อประชากรแสนคน รายตำบล อำเภอบางบัวทอง จังหวัดนนทบุรี ปีงบประมาณ 2556-2564

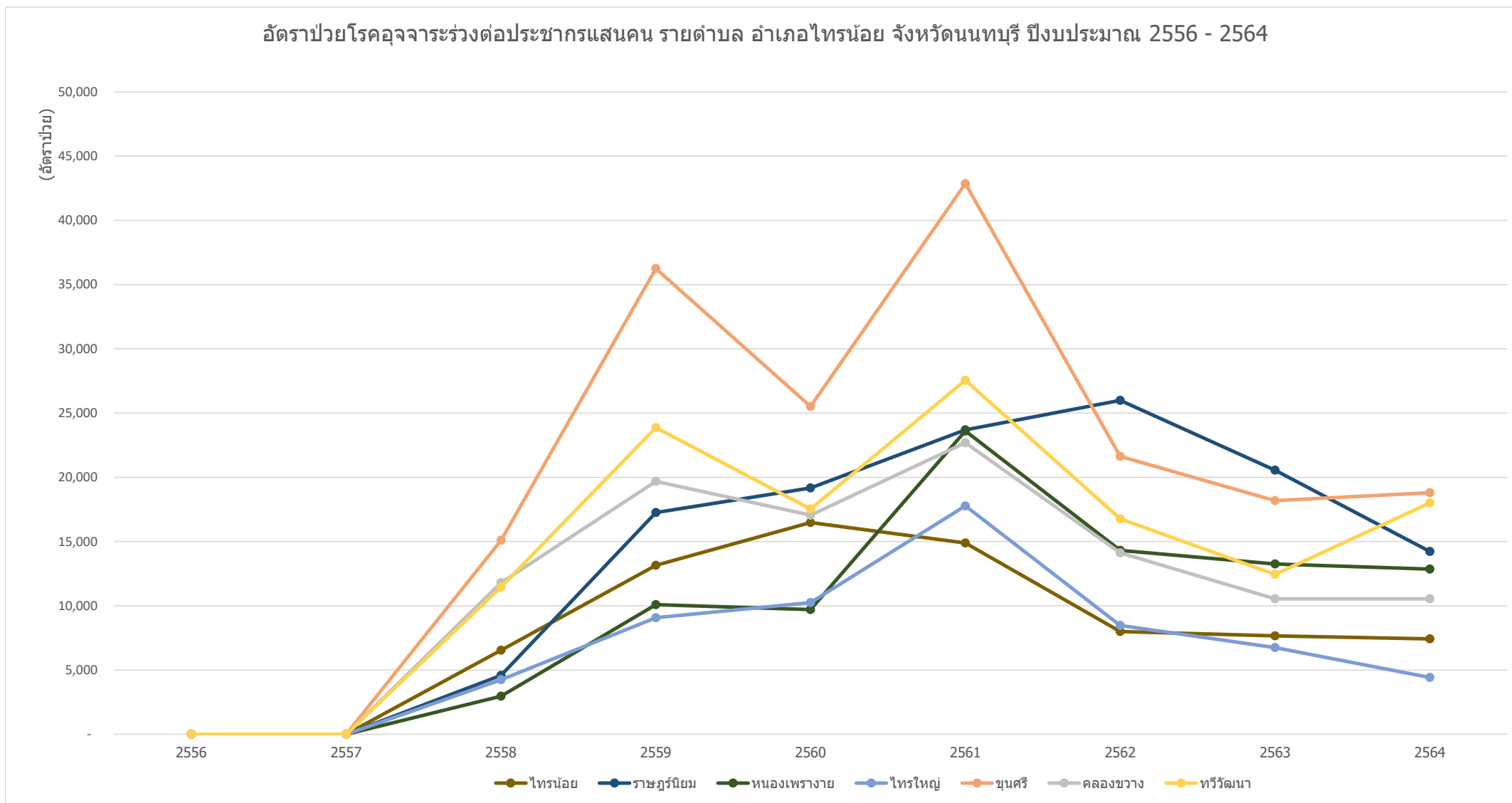
อัตราป่วยโรคอุจจาระร่วงต่อประชากรแสนคน รายตำบล อำเภอบางบัวทอง จังหวัดนนทบุรี ปีงบประมาณ 2556 - 2564



ข้อมูลจาก <https://nbi.hdc.moph.go.th/>

(กลุ่มรายงานมาตรฐาน >> การป่วยด้วยโรคติดต่อที่สำคัญ >> 1. อัตราป่วยโรคอุจจาระร่วงต่อประชากรแสนคน) Download 14 กุมภาพันธ์ 2565

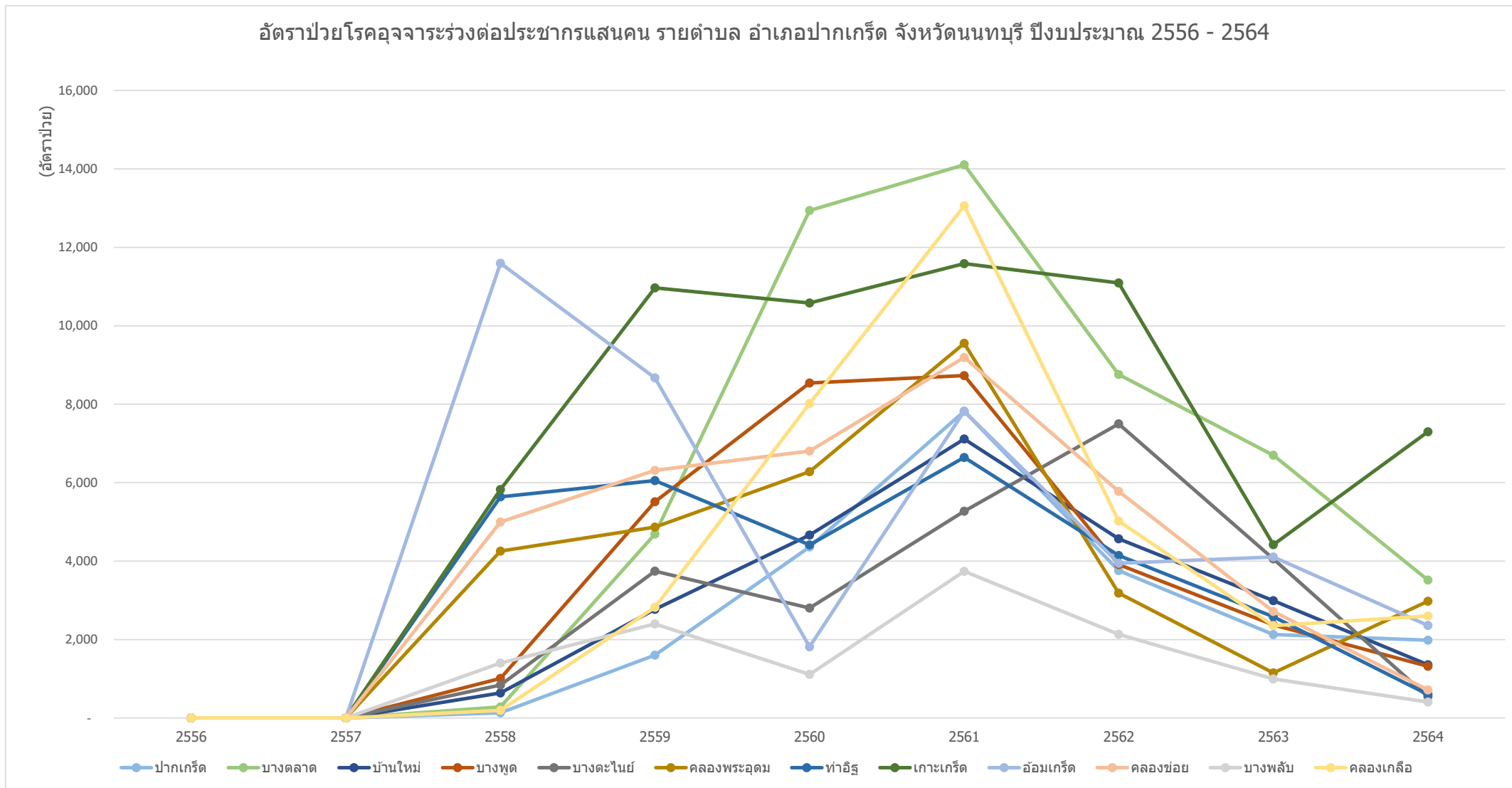
กราฟแสดงอัตราป่วยโรคอุจจาระร่วงต่อประชากรแสนคน รายตำบล อำเภอไทรน้อย จังหวัดนนทบุรี ปีงบประมาณ 2556-2564



ข้อมูลจาก <https://nbi.hdc.moph.go.th/>

(กลุ่มรายงานมาตรฐาน >> การป่วยด้วยโรคติดต่อที่สำคัญ >> 1. อัตราป่วยโรคอุจจาระร่วงต่อประชากรแสนคน) Download 14 กุมภาพันธ์ 2565

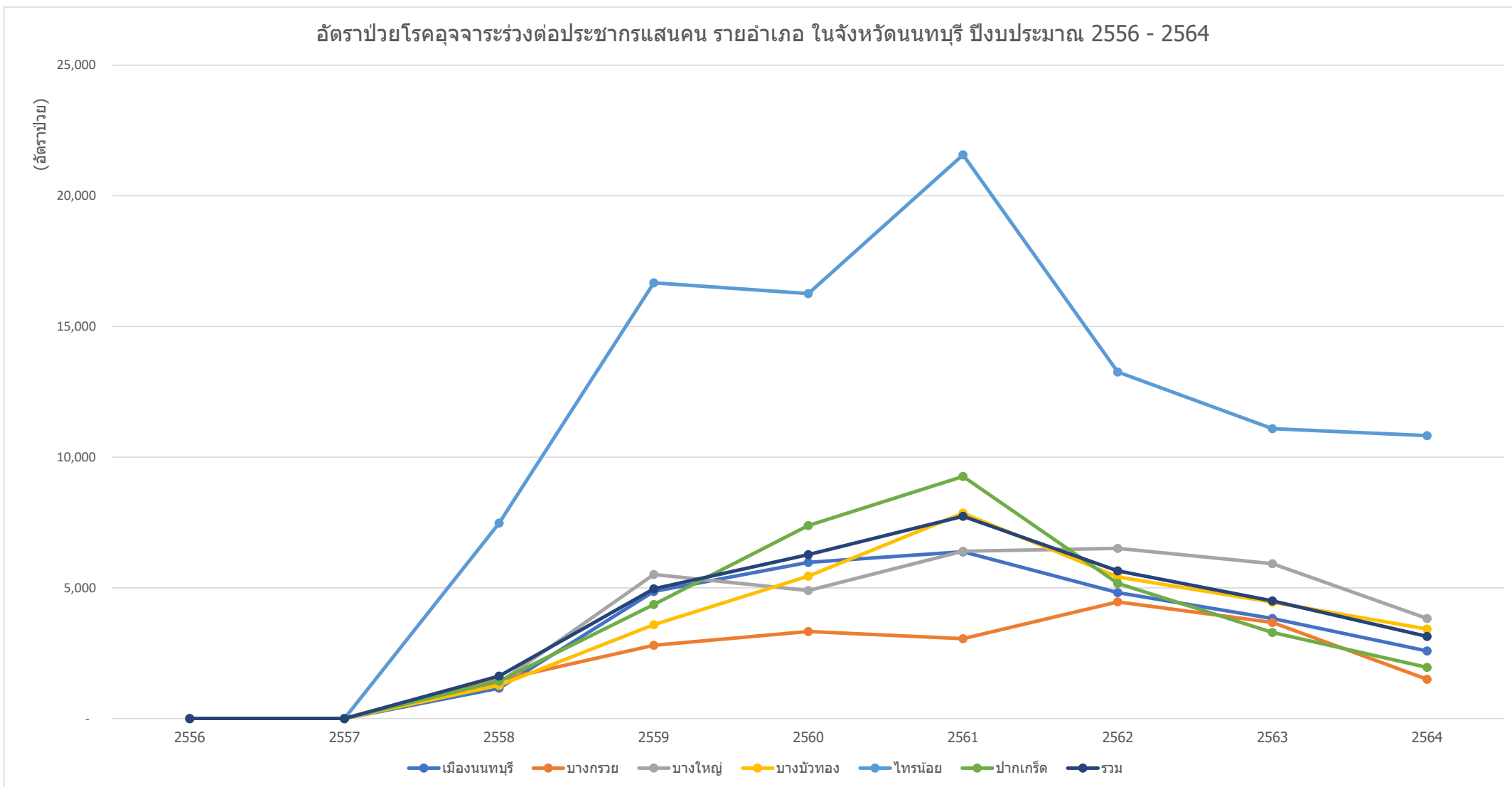
กราฟแสดงอัตราป่วยโรคอุจจาระร่วงต่อประชากรแสนคน รายตำบล อำเภอปากเกร็ด จังหวัดนนทบุรี ปีงบประมาณ 2556-2564



ข้อมูลจาก <https://nbi.hdc.moph.go.th/>

(กลุ่มรายงานมาตรฐาน >> การป่วยด้วยโรคติดต่อที่สำคัญ >>1. อัตราป่วยโรคอุจจาระร่วงต่อประชากรแสนคน) Download 14 กุมภาพันธ์ 2565

กราฟแสดงอัตราป่วยโรคอุจจาระร่วงต่อประชากรแสนคน รายอำเภอ ในจังหวัดนนทบุรี ปีงบประมาณ 2556-2564



ข้อมูลจาก <https://nbi.hdc.moph.go.th/>

(กลุ่มรายงานมาตรฐาน >> การป่วยด้วยโรคติดต่อที่สำคัญ >> 1. อัตราป่วยโรคอุจจาระร่วงต่อประชากรแสนคน) Download 14 กุมภาพันธ์ 2565