

ตารางแสดงอัตราการให้บริการผู้ป่วยนอก จำแนกกลุ่มสิทธิ ในจังหวัดนนทบุรี เปรียบเทียบปีงบประมาณ 2556-2564 จำแนกตามหน่วยบริการ

โรงพยาบาล	รวม	รวม	รวม	รวม	รวม	รวม	รวม	รวม	รวม	รวม	รวม	รวม	รวม	รวม	รวม	รวม	รวม	รวม	รวม	รวม	รวม	รวม	รวม	รวม	รวม	รวม	รวม
	2556	2557	2558	2559	2560	2561	2562	2563	2564	2556	2557	2558	2559	2560	2561	2562	2563	2564	2556	2557	2558	2559	2560	2561	2562	2563	2564
	คน	คน	คน	คน	คน	คน	คน	คน	คน	คน	ครั้ง	ครั้ง	ครั้ง	ครั้ง	ครั้ง	ครั้ง	ครั้ง	ครั้ง	ครั้ง	ครั้ง:คน	ครั้ง:คน	ครั้ง:คน	ครั้ง:คน	ครั้ง:คน	ครั้ง:คน	ครั้ง:คน	ครั้ง:คน
00993 : รพ.สศ.ตลาดขวัญ	5,701	5,220	7,524	4,828	6,117	8,209	7,614	6,734	5,467	19,432	18,524	7,524	17,803	19,009	22,847	20,654	14,767	12,247	3.41	3.55	2.73	3.69	3.11	2.78	2.71	2.19	2.24
00995 : รพ.สศ.บางเขน	6,297	5,180	12,106	9,058	11,819	11,617	5,879	4,724	4,014	22,208	23,251	12,106	26,077	33,752	33,338	23,253	22,772	18,839	3.53	4.49	2.56	2.88	2.86	2.87	3.96	4.82	4.69
00996 : รพ.สศ.ท่าทราย	5,805	4,546	8,070	3,954	4,093	4,883	4,075	3,235	1,670	22,521	20,196	8,070	20,368	20,360	19,357	17,837	14,117	8,205	3.88	4.44	3.19	5.15	4.97	3.96	4.38	4.36	4.91
00997 : รพ.สศ.สามัคยาภิบาล	6,024	5,059	6,933	4,808	6,604	6,519	4,137	3,448	1,487	24,672	26,106	6,933	25,473	25,631	23,993	15,796	13,479	6,384	4.10	5.16	3.83	5.30	3.88	3.68	3.82	3.91	4.29
00998 : รพ.สศ.วัดโชติการาม	3,531	1,985	3,737	3,567	2,616	2,670	2,387	1,834	1,176	10,562	8,191	3,737	9,927	7,707	8,634	7,244	6,014	4,414	2.99	4.13	3.21	2.78	2.95	3.23	3.03	3.28	3.75
00999 : รพ.สศ.สามบางไผ่	2,710	2,087	2,413	6,955	6,218	4,938	4,699	6,070	4,035	11,190	11,580	2,413	17,427	18,844	17,440	17,072	18,359	13,473	4.13	5.55	5.27	2.51	3.03	3.53	3.63	3.02	3.34
01000 : รพ.สศ.บางศรีเมือง	9,481	6,246	7,509	6,248	8,324	7,889	7,845	6,248	3,805	27,652	22,362	7,509	23,042	26,482	26,602	25,047	19,396	12,836	2.92	3.58	3.01	3.69	3.18	3.37	3.19	3.10	3.37
01001 : รพ.สศ.บ้านวัดเกล้า	6,035	2,871	5,312	3,760	4,224	5,123	4,504	3,747	5,539	17,673	13,849	5,312	15,352	15,561	16,302	14,911	14,778	14,958	2.93	4.82	3.09	4.08	3.68	3.18	3.31	3.94	2.70
01002 : รพ.สศ.บางกร่าง	2,099	1,480	2,860	2,044	3,158	2,940	2,761	3,256	1,750	5,907	5,379	2,860	5,906	7,984	6,876	6,229	5,950	3,262	2.81	3.63	2.44	2.89	2.53	2.34	2.26	1.83	1.86
01003 : รพ.สศ.บ้านวัดแดง	6,764	4,160	4,844	8,252	6,505	6,391	7,198	6,155	5,464	16,459	14,778	4,844	20,449	16,092	13,521	16,121	14,539	12,221	2.43	3.55	3.04	2.48	2.47	2.12	2.24	2.36	2.24
01004 : รพ.สศ.บ้านวัดไทรม้าเหนือ	4,385	2,681	3,613	3,501	4,006	4,170	4,759	3,962	2,323	14,184	9,989	3,613	13,191	12,547	11,018	11,799	10,509	6,557	3.23	3.73	3.39	3.77	3.13	2.64	2.48	2.65	2.82
01005 : รพ.สศ.บ้านบางรักน้อย หมู่ที่ 3	8,378	4,895	5,673	4,476	9,457	5,979	5,471	7,037	4,912	26,934	22,493	5,673	21,887	26,878	22,121	22,309	20,143	15,592	3.21	4.60	4.16	4.89	2.84	3.70	4.08	2.86	3.17
01006 : รพ.สศ.บางรักน้อย หมู่ที่ 5	7,754	3,993	3,884	3,154	6,545	5,952	5,172	2,849	1,628	20,196	12,901	3,884	10,341	15,710	12,942	12,197	7,867	5,157	2.60	3.23	2.71	3.28	2.40	2.17	2.36	2.76	3.17
01007 : รพ.สศ.บ้านบางประดู่	2,778	1,771	2,340	2,416	2,048	1,723	1,391	1,108	1,086	9,820	8,745	2,340	9,112	9,301	7,898	7,278	6,387	6,194	3.53	4.94	3.99	3.77	4.54	4.58	5.23	5.76	5.70
01008 : รพ.สศ.บางกรวย	8,598	8,985	15,322	14,610	16,845	14,058	13,945	13,045	13,448	14,744	17,171	15,322	32,071	41,026	29,603	31,880	29,805	24,282	1.71	1.91	1.80	2.20	2.44	2.11	2.29	2.28	1.81
01009 : รพ.สศ.พระยาอนุบาล ดิถอกกรม (เสน โภคะ โยธม)	6,311	5,485	2,740	2,763	2,548	2,984	4,079	3,679	2,903	13,046	11,535	2,740	7,937	7,649	8,026	9,101	7,226	5,678	2.07	2.10	2.94	2.87	3.00	2.69	2.23	1.96	1.96
01010 : รพ.สศ.บางสีทอง	7,552	8,571	12,275	11,040	9,817	8,989	9,377	9,492	8,483	16,063	18,917	12,275	25,892	24,694	21,501	22,948	20,737	17,486	2.13	2.21	2.04	2.35	2.52	2.39	2.45	2.18	2.06
01011 : รพ.สศ.บางขุน	3,941	4,403	6,175	5,628	5,346	4,409	5,321	4,566	4,664	9,202	10,281	6,175	11,482	9,260	9,124	10,038	8,866	9,432	2.33	2.33	2.03	2.04	1.73	2.07	1.89	1.94	2.02
01012 : รพ.สศ.บางขุนทอง	1,783	4,751	7,350	6,288	5,201	4,494	4,695	4,344	4,456	6,817	10,649	7,350	13,580	14,497	9,628	10,626	11,294	8,761	3.82	2.24	2.25	2.16	2.79	2.14	2.26	2.60	1.97
01013 : รพ.สศ.วัดบางไกรใน	5,607	5,718	7,063	6,164	5,385	5,156	4,626	4,433	4,401	13,489	14,490	7,063	14,949	15,587	13,671	12,814	11,237	10,622	2.41	2.53	2.56	2.43	2.89	2.65	2.77	2.53	2.41
01014 : รพ.สศ.วัดนุช	4,401	4,879	6,612	5,501	4,837	4,594	4,314	4,113	4,296	10,058	11,191	6,612	12,485	10,671	9,640	8,980	9,085	10,522	2.29	2.29	2.29	2.27	2.21	2.10	2.08	2.21	2.45
01015 : รพ.สศ.บางคูเวียง	5,710	5,990	6,473	4,906	6,118	5,758	4,688	4,376	5,398	11,247	12,877	6,473	11,545	14,505	12,903	11,932	11,153	12,109	1.97	2.15	2.14	2.35	2.37	2.24	2.55	2.55	2.24
01016 : รพ.สศ.มหาสวัสดิ์	3,691	3,500	10,998	11,707	13,958	14,145	10,788	9,839	11,396	9,698	9,580	10,998	21,320	28,431	26,724	20,040	21,908	24,909	2.63	2.74	1.82	1.82	2.04	1.89	1.86	2.23	2.19
01017 : รพ.สศ.ปลาชวง	6,630	5,865	11,609	11,577	9,332	8,839	8,865	7,302	7,650	16,293	13,720	11,609	24,413	22,422	20,803	21,117	15,032	14,085	2.46	2.34	2.21	2.11	2.40	2.35	2.38	2.06	1.84

ตารางแสดงอัตราการให้บริการผู้ป่วยนอก จำแนกกลุ่มสิทธิ ในจังหวัดนนทบุรี เปรียบเทียบปีงบประมาณ 2556-2564 จำแนกตามหน่วยบริการ

โรงพยาบาล	รวม	รวม	รวม	รวม	รวม	รวม	รวม	รวม	รวม	รวม	รวม	รวม	รวม	รวม	รวม	รวม	รวม	รวม	รวม	รวม	รวม	รวม	รวม	รวม	รวม	รวม	รวม
	2556	2557	2558	2559	2560	2561	2562	2563	2564	2556	2557	2558	2559	2560	2561	2562	2563	2564	2556	2557	2558	2559	2560	2561	2562	2563	2564
	คน	คน	คน	คน	คน	คน	คน	คน	คน	คน	ครั้ง	ครั้ง	ครั้ง	ครั้ง	ครั้ง	ครั้ง	ครั้ง	ครั้ง	ครั้ง	ครั้ง:คน	ครั้ง:คน	ครั้ง:คน	ครั้ง:คน	ครั้ง:คน	ครั้ง:คน	ครั้ง:คน	ครั้ง:คน
01018 : รพ.สศ.วัดสุนทรธรรมิการาม	6,334	9,534	10,285	8,856	8,402	6,610	6,375	5,919	6,862	13,109	20,453	10,285	18,329	19,067	12,860	12,936	13,302	12,025	2.07	2.15	2.03	2.07	2.27	1.95	2.03	2.25	1.75
01019 : รพ.สศ.ศาลากลาง	4,267	3,353	5,081	7,957	8,644	9,660	9,382	9,669	11,875	12,597	10,737	5,081	18,027	23,791	24,987	23,032	20,907	20,357	2.95	3.20	2.35	2.27	2.75	2.59	2.45	2.16	1.71
01020 : รพ.สศ.บางใหญ่	6,359	6,081	7,496	7,388	8,746	8,575	7,605	6,929	6,008	22,516	21,046	7,496	26,863	32,736	31,601	28,272	22,574	18,543	3.54	3.46	3.75	3.64	3.74	3.69	3.72	3.26	3.09
01021 : รพ.สศ.บ้านคลองโยง	3,160	3,339	4,633	2,851	3,618	3,520	3,229	2,902	3,016	9,096	9,260	4,633	8,878	9,842	9,409	8,782	7,777	7,611	2.88	2.77	2.38	3.11	2.72	2.67	2.72	2.68	2.52
01022 : รพ.สศ.บ้านหนองกางเขน	2,469	4,286	5,093	4,838	7,754	9,688	7,756	9,042	7,432	8,533	10,668	5,093	11,671	16,062	19,196	15,776	17,881	15,811	3.46	2.49	2.35	2.41	2.07	1.98	2.03	1.98	2.13
01023 : รพ.สศ.บางแม่นาง	10,784	4,862	6,654	11,726	13,250	13,050	13,452	12,375	11,115	25,424	17,869	6,654	32,769	34,442	34,602	34,498	31,081	24,321	2.36	3.68	3.15	2.79	2.60	2.65	2.56	2.51	2.19
01024 : รพ.สศ.บางเลน	5,660	8,744	8,570	7,898	9,371	6,917	10,572	9,320	7,365	16,836	21,244	8,570	19,976	21,172	18,263	24,280	22,998	18,319	2.97	2.43	2.40	2.53	2.26	2.64	2.30	2.47	2.49
01025 : รพ.สศ.สาขงหิน	17,061	10,135	18,948	13,729	21,764	18,711	14,448	14,848	9,226	33,606	26,655	18,948	32,360	45,561	35,636	29,525	28,245	17,948	1.97	2.63	1.91	2.36	2.09	1.90	2.04	1.90	1.95
01026 : รพ.สศ.วิหารประชา	3,528	2,991	3,052	4,001	3,871	3,339	3,693	3,558	3,364	15,932	13,110	3,052	14,219	13,481	12,905	13,513	12,356	11,682	4.52	4.38	4.38	3.55	3.48	3.86	3.66	3.47	3.47
01027 : รพ.สศ.บ้านใหม่	2,855	2,670	2,460	2,746	2,746	2,699	2,855	2,711	2,277	10,647	10,712	2,460	11,798	12,086	10,765	12,180	10,788	10,073	3.73	4.01	4.44	4.30	4.40	3.99	4.27	3.98	4.42
01028 : รพ.สศ.บ้านดอนตะลุมพุก	3,903	3,106	3,961	4,004	3,707	3,683	3,768	3,738	3,204	13,661	12,718	3,961	15,551	15,136	14,771	15,571	14,588	12,723	3.50	4.09	3.94	3.88	4.08	4.01	4.13	3.90	3.97
01029 : รพ.สศ.หมู่ 5 บางบัวทอง	3,653	2,599	3,295	2,469	3,874	5,237	4,486	3,150	3,021	8,317	6,581	3,295	5,983	7,421	8,810	8,963	5,903	5,179	2.28	2.53	2.07	2.42	1.92	1.68	2.00	1.87	1.71
01030 : รพ.สศ.คลองคาศึกษา	2,895	2,439	2,447	2,479	2,860	3,210	2,660	3,065	2,421	8,811	7,354	2,447	8,034	7,844	7,885	7,337	8,038	7,056	3.04	3.02	2.88	3.24	2.74	2.46	2.76	2.62	2.91
01031 : รพ.สศ. หมู่ 12 บางบัวทอง	3,365	2,329	2,573	2,638	3,727	5,096	3,617	4,064	3,164	10,845	8,640	2,573	9,807	10,748	12,730	11,185	11,200	8,038	3.22	3.71	3.20	3.72	2.88	2.50	3.09	2.76	2.54
01032 : รพ.สศ.วัดบางไผ่	4,195	6,497	8,121	8,245	9,747	6,798	5,395	5,140	4,341	12,098	15,431	8,121	18,628	21,561	16,003	13,271	11,783	10,667	2.88	2.38	2.04	2.26	2.21	2.35	2.46	2.29	2.46
01033 : รพ.สศ.บางรักใหญ่	2,331	3,924	2,705	2,945	2,510	1,984	1,447	1,479	1,292	8,298	11,967	2,705	7,423	6,169	5,168	3,868	3,744	3,417	3.56	3.05	2.84	2.52	2.46	2.60	2.67	2.53	2.64
01034 : รพ.สศ.หมู่ 3 บางคูรัด	6,320	6,207	8,113	7,505	8,891	9,055	8,734	7,869	5,597	19,854	20,726	8,113	21,718	22,337	22,690	23,023	19,230	14,625	3.14	3.34	2.80	2.89	2.51	2.51	2.64	2.44	2.61
01035 : รพ.สศ.วัดเต็มรัก	2,150	2,804	3,205	2,558	4,324	5,944	3,291	3,530	2,448	5,903	7,344	3,205	7,226	10,594	12,199	7,725	7,430	6,033	2.75	2.62	2.67	2.82	2.45	2.05	2.35	2.10	2.46
01036 : รพ.สศ.บ้านสุเหร่าแดง	3,755	2,931	3,746	3,648	6,174	6,999	3,592	6,588	6,319	14,716	14,116	3,746	16,348	19,681	18,874	13,684	17,079	16,320	3.92	4.82	4.05	4.48	3.19	2.70	3.81	2.59	2.58
01037 : รพ.สศ.สุเหร่าพิชิว	6,180	5,316	3,561	5,116	5,975	6,684	5,154	4,754	4,075	13,735	12,662	3,561	14,122	17,722	16,755	14,345	11,474	10,019	2.22	2.38	2.88	2.76	2.97	2.51	2.78	2.41	2.46
01038 : รพ.สศ.วัดลำไผ่	3,159	3,170	3,361	3,000	4,537	3,658	3,120	2,923	5,492	10,305	9,867	3,361	9,478	11,500	9,322	8,797	7,620	16,855	3.26	3.11	2.90	3.16	2.53	2.55	2.82	2.61	3.07
01039 : รพ.สศ.หมู่ 7 ลำไผ่	2,599	1,782	2,488	2,754	2,798	2,611	2,507	2,840	2,548	6,817	5,750	2,488	7,216	7,212	6,063	6,026	7,252	6,881	2.62	3.23	2.51	2.62	2.58	2.32	2.40	2.55	2.70
01040 : รพ.สศ.โรงกระโจม	4,560	3,483	9,585	9,178	8,327	11,377	11,913	12,778	5,407	13,728	12,814	9,585	23,122	21,783	25,578	25,971	23,925	14,360	3.01	3.68	2.31	2.52	2.62	2.25	2.18	1.87	2.66
01041 : รพ.สศ.บ้านบางแพรก	3,917	3,749	5,041	5,760	6,779	6,782	6,609	5,969	3,009	11,382	9,719	5,041	12,503	16,630	15,170	14,412	11,903	5,671	2.91	2.59	2.24	2.17	2.45	2.24	2.18	1.99	1.88

ตารางแสดงอัตราการให้บริการผู้ป่วยนอก จำแนกกลุ่มสิทธิ ในจังหวัดนนทบุรี เปรียบเทียบปีงบประมาณ 2556-2564 จำแนกตามหน่วยบริการ

โรงพยาบาล	รวม	รวม	รวม	รวม	รวม	รวม	รวม	รวม	รวม	รวม	รวม	รวม	รวม	รวม	รวม	รวม	รวม	รวม	รวม	รวม	รวม	รวม	รวม	รวม	รวม	รวม	รวม
	2556	2557	2558	2559	2560	2561	2562	2563	2564	2556	2557	2558	2559	2560	2561	2562	2563	2564	2556	2557	2558	2559	2560	2561	2562	2563	2564
	คน	คน	คน	คน	คน	คน	คน	คน	คน	คน	ครั้ง	ครั้ง	ครั้ง	ครั้ง	ครั้ง	ครั้ง	ครั้ง	ครั้ง	ครั้ง	ครั้ง:คน	ครั้ง:คน	ครั้ง:คน	ครั้ง:คน	ครั้ง:คน	ครั้ง:คน	ครั้ง:คน	ครั้ง:คน
01042 : รพ.สศ.วัดลาดปลาตก	3,676	2,959	3,339	4,160	6,586	7,711	7,417	5,027	4,631	10,595	10,216	3,339	13,167	15,104	17,259	16,878	12,950	12,790	2.88	3.45	3.40	3.17	2.29	2.24	2.28	2.58	2.76
01044 : รพ.สศ.วัดราษฎร์นิยม	3,900	3,862	4,282	5,202	4,653	4,286	4,367	3,798	3,456	15,506	14,710	4,282	18,290	16,468	15,625	16,242	13,379	10,807	3.98	3.81	3.89	3.52	3.54	3.65	3.72	3.52	3.13
01045 : รพ.สศ.คลองลากค้อน	5,902	4,420	5,072	4,085	3,231	3,213	3,301	3,180	2,721	17,953	14,633	5,072	14,163	11,681	11,243	12,251	10,840	8,299	3.04	3.31	3.29	3.47	3.62	3.50	3.71	3.41	3.05
01046 : รพ.สศ.ตลาดวัดมะเกลือ	2,234	1,841	2,294	2,085	2,100	2,182	2,086	2,107	1,932	9,058	8,438	2,294	10,288	9,563	9,042	8,595	8,406	6,829	4.05	4.58	4.21	4.93	4.55	4.14	4.12	3.99	3.53
01047 : รพ.สศ.วัดพรงาย	2,489	2,078	3,456	2,352	2,678	2,453	3,217	3,029	2,202	10,052	9,361	3,456	9,273	9,698	9,792	11,518	11,151	7,654	4.04	4.50	3.30	3.94	3.62	3.99	3.58	3.68	3.48
01048 : รพ.สศ.ปากคลองหม่อมเข้ม	3,544	3,715	3,827	4,333	4,158	4,173	4,325	4,360	2,917	9,742	14,197	3,827	17,403	17,045	17,381	17,874	15,576	10,157	2.75	3.82	4.00	4.02	4.10	4.17	4.13	3.57	3.48
01049 : รพ.สศ.วัดปลายคลองขุนศรี	4,683	3,561	4,618	3,913	4,355	4,374	4,006	4,196	3,467	15,881	14,355	4,618	17,594	19,071	19,912	17,313	17,267	13,272	3.39	4.03	3.70	4.50	4.38	4.55	4.32	4.12	3.83
01050 : รพ.สศ.วัดยอดพระพิมล	5,874	4,875	4,604	4,811	4,841	4,475	4,328	4,118	3,354	23,239	20,059	4,604	20,990	20,581	19,293	18,112	17,647	13,166	3.96	4.11	4.39	4.36	4.25	4.31	4.18	4.29	3.93
01051 : รพ.สศ.บ้านคลองสิบสอง	2,472	2,112	2,040	2,608	2,194	2,139	2,130	2,054	1,841	11,243	11,320	2,040	13,211	12,476	11,977	11,082	10,187	8,333	4.55	5.36	5.36	5.07	5.69	5.60	5.20	4.96	4.53
01052 : รพ.สศ.วัดคลองขวาง	4,770	4,917	4,015	4,365	4,498	4,060	3,767	3,770	3,799	16,751	16,547	4,015	14,492	15,408	13,669	13,085	11,504	10,233	3.51	3.37	3.59	3.32	3.43	3.37	3.47	3.05	2.69
01053 : รพ.สศ.วัดคลองเจ้า	2,697	2,505	2,247	2,365	2,272	2,441	2,242	1,979	1,859	11,810	11,373	2,247	11,757	10,478	10,442	9,604	8,201	7,577	4.38	4.54	4.91	4.97	4.61	4.28	4.28	4.14	4.08
01054 : สถานีอนามัยเขตลิมพระเกียรติ 60 พรรษา นวมินทราชินี	4,961	4,742	4,583	4,355	4,326	4,484	4,477	4,066	3,799	20,916	19,934	4,583	20,266	18,681	18,549	17,725	16,177	13,481	4.22	4.20	4.39	4.65	4.32	4.14	3.96	3.98	3.55
01055 : รพ.สศ.ประเสริฐอิสลาม	7,871	5,380	12,673	10,510	9,360	8,772	6,798	6,995	4,340	17,612	15,507	12,673	20,185	19,470	16,231	13,164	12,423	8,698	2.24	2.88	1.93	1.92	2.08	1.85	1.94	1.78	2.00
01056 : รพ.สศ.บางตลาด	2,488	1,848	2,818	1,942	3,172	3,367	3,520	2,891	3,629	7,314	6,180	2,818	6,834	8,940	8,831	9,706	9,014	9,074	2.94	3.34	2.57	3.52	2.82	2.62	2.76	3.12	2.50
01057 : รพ.สศ.บ้านใหม่	3,120	3,510	4,517	5,858	4,677	8,176	8,111	8,094	5,589	8,732	9,538	4,517	13,135	9,811	15,333	15,924	14,010	11,857	2.80	2.72	2.24	2.24	2.10	1.88	1.96	1.73	2.12
01058 : รพ.สศ.บางพูด	8,141	5,802	11,148	11,033	8,246	9,978	8,387	7,190	3,810	24,540	21,848	11,148	27,266	27,252	26,540	24,296	21,284	13,337	3.01	3.77	2.51	2.47	3.30	2.66	2.90	2.96	3.50
01059 : รพ.สศ.บางตะไนย์	1,777	1,879	2,281	2,298	2,546	2,842	2,474	2,102	1,556	6,612	6,688	2,281	7,290	7,632	7,008	5,912	4,899	4,100	3.72	3.56	3.20	3.17	3.00	2.47	2.39	2.33	2.63
01060 : รพ.สศ.คลองพระอุดม	2,209	2,176	2,825	2,934	2,813	2,919	3,174	3,191	2,563	5,973	5,776	2,825	8,401	6,104	6,821	6,456	5,784	5,065	2.70	2.65	2.39	2.86	2.17	2.34	2.03	1.81	1.98
01061 : รพ.สศ.วัดบางบัวทอง	2,406	2,610	3,844	3,692	3,233	3,187	3,407	3,072	3,153	9,206	10,720	3,844	10,709	9,896	9,042	8,511	8,341	7,361	3.83	4.11	3.11	2.90	3.06	2.84	2.50	2.72	2.33
01062 : รพ.สศ.วัดเชิงเลน	2,655	2,566	3,501	2,590	2,176	2,256	2,139	1,528	1,556	10,667	11,097	3,501	11,364	9,761	7,706	7,103	5,807	5,201	4.02	4.32	3.59	4.39	4.49	3.42	3.32	3.80	3.34
01063 : รพ.สศ.ท่าอิฐ	4,173	4,189	5,950	5,855	6,648	5,425	4,157	3,560	2,931	19,297	20,179	5,950	23,654	22,737	19,795	16,852	13,417	9,240	4.62	4.82	3.83	4.04	3.42	3.65	4.05	3.77	3.15

ตารางแสดงอัตราการให้บริการผู้ป่วยนอก จำแนกกลุ่มสิทธิ ในจังหวัดนนทบุรี เปรียบเทียบปีงบประมาณ 2556-2564 จำแนกตามหน่วยบริการ

โรงพยาบาล	รวม	รวม	รวม	รวม	รวม	รวม	รวม	รวม	รวม	รวม	รวม	รวม	รวม	รวม	รวม	รวม	รวม	รวม	รวม	รวม	รวม	รวม	รวม	รวม	รวม	รวม	รวม
	2556	2557	2558	2559	2560	2561	2562	2563	2564	2556	2557	2558	2559	2560	2561	2562	2563	2564	2556	2557	2558	2559	2560	2561	2562	2563	2564
	คน	คน	คน	คน	คน	คน	คน	คน	คน	คน	ครั้ง	ครั้ง	ครั้ง	ครั้ง	ครั้ง	ครั้ง	ครั้ง	ครั้ง	ครั้ง	ครั้ง:คน	ครั้ง:คน	ครั้ง:คน	ครั้ง:คน	ครั้ง:คน	ครั้ง:คน	ครั้ง:คน	ครั้ง:คน
01064 : รพ.สศ.วัดศาลาลูก	1,302	1,312	1,461	1,437	1,439	1,425	1,100	904	938	8,429	10,585	1,461	9,632	8,984	7,950	6,612	5,648	5,279	6.47	8.07	6.94	6.70	6.24	5.58	6.01	6.25	5.63
01065 : รพ.สศ.เกาะเกร็ด	1,874	1,706	1,842	1,919	1,930	2,037	1,705	1,757	1,389	9,877	9,420	1,842	10,620	9,737	8,452	8,062	8,490	6,171	5.27	5.52	5.60	5.53	5.05	4.15	4.73	4.83	4.44
01066 : รพ.สศ.อ้อมเกร็ด	1,593	1,374	2,013	1,542	1,423	1,433	1,534	1,159	815	5,577	5,486	2,013	5,411	4,395	4,116	4,119	3,688	3,243	3.50	3.99	2.90	3.51	3.09	2.87	2.69	3.18	3.98
01067 : รพ.สศ.คลองอ้อ	1,842	1,908	2,676	2,285	2,238	2,487	2,526	2,030	1,944	6,481	6,872	2,676	7,585	7,457	7,711	7,673	5,923	5,644	3.52	3.60	2.97	3.32	3.33	3.10	3.04	2.92	2.90
01068 : รพ.สศ.วัดศรีเขตนันทาราม	2,428	3,110	6,047	5,324	4,882	4,965	5,313	3,823	3,048	6,891	8,599	6,047	14,834	14,906	12,930	13,927	10,366	7,593	2.84	2.76	2.51	2.79	3.05	2.60	2.62	2.71	2.49
01069 : รพ.สศ.บางพลับ	1,403	1,377	1,706	1,713	1,423	2,615	2,348	2,053	1,611	5,094	5,030	1,706	6,080	5,241	6,183	7,574	6,695	6,156	3.63	3.65	3.13	3.55	3.68	2.36	3.23	3.26	3.82
14458 : รพ.สศ.ไขแสง กำเนิดมี	6,836	5,439	9,030	6,611	5,864	5,779	5,474	3,614	3,386	18,289	15,951	9,030	20,273	18,989	17,854	17,802	13,098	10,978	2.68	2.93	2.37	3.07	3.24	3.09	3.25	3.62	3.24
11168 : ศูนย์บริการ สาธารณสุขเทศบาลนครปาก เกร็ด	-	-	3,942	290	274	837	995	636	252	-	-	3,942	1,268	1,207	1,740	2,142	2,224	1,180	-	-	1.22	4.37	4.41	2.08	2.15	3.50	4.68
11237 : ศูนย์บริการสาธารณสุข เทศบาลเมืองบางบัวทอง	-	-	4,503	3,849	4,134	5,378	4,818	3,684	2,093	-	-	4,503	11,615	11,357	12,055	10,746	8,529	5,994	-	-	2.86	3.02	2.75	2.24	2.23	2.32	2.86
11557 : สาธารณสุขในเขตเมือง	203	339	2,873	1,769	1,687	1,196	855	515	270	220	426	2,873	3,007	3,127	2,453	2,021	1,232	1,148	1.08	1.26	1.49	1.70	1.85	2.05	2.36	2.39	4.25
14414 : ศูนย์บริการ สาธารณสุขที่ 1 รัตนวิเชียร	2,497	2,733	4,658	2,507	2,479	3,219	3,151	2,369	3,265	10,061	11,039	4,658	11,315	11,147	13,268	13,683	10,750	10,808	4.03	4.04	2.67	4.51	4.50	4.12	4.34	4.54	3.31
15237 : ศูนย์บริการ สาธารณสุขที่ 2 สวนใหญ่	6,028	6,344	10,328	5,957	5,711	5,287	5,597	5,107	3,963	22,207	27,118	10,328	25,401	22,951	23,448	27,176	22,553	15,303	3.68	4.27	3.09	4.26	4.02	4.44	4.86	4.42	3.86
15238 : ศูนย์บริการ สาธารณสุขที่ 3 ท่าทราย	5,383	6,138	6,213	5,682	5,529	5,033	5,654	5,049	4,092	19,316	25,284	6,213	26,262	24,195	19,563	24,587	21,966	15,287	3.59	4.12	4.28	4.62	4.38	3.89	4.35	4.35	3.74
15239 : ศูนย์บริการ สาธารณสุขที่ 4 วัดสมรโกฏิ	3,117	3,530	4,095	4,246	3,899	3,772	3,996	2,751	2,470	8,847	11,171	4,095	11,929	13,143	10,724	14,997	8,745	8,419	2.84	3.16	2.80	2.81	3.37	2.84	3.75	3.18	3.41
15240 : ศูนย์บริการ สาธารณสุขที่ 5 ซอยทรายทอง	1,075	1,590	1,445	1,596	1,449	1,405	1,547	1,092	1,036	3,955	7,058	1,445	7,443	6,802	6,267	6,347	4,311	3,331	3.68	4.44	4.50	4.66	4.69	4.46	4.10	3.95	3.22

ตารางแสดงอัตราการให้บริการผู้ป่วยนอก จำแนกกลุ่มสิทธิ ในจังหวัดนนทบุรี เปรียบเทียบปีงบประมาณ 2556-2564 จำแนกตามหน่วยบริการ

โรงพยาบาล	รวม	รวม	รวม	รวม	รวม	รวม	รวม	รวม	รวม	รวม	รวม	รวม	รวม	รวม	รวม	รวม	รวม	รวม	รวม	รวม	รวม	รวม	รวม	รวม	รวม	รวม	รวม	รวม
	2556	2557	2558	2559	2560	2561	2562	2563	2564	2556	2557	2558	2559	2560	2561	2562	2563	2564	2556	2557	2558	2559	2560	2561	2562	2563	2564	
	คน	คน	คน	คน	คน	คน	คน	คน	คน	ครั้ง	ครั้ง	ครั้ง	ครั้ง	ครั้ง	ครั้ง	ครั้ง	ครั้ง	ครั้ง	ครั้ง:คน	ครั้ง:คน	ครั้ง:คน	ครั้ง:คน	ครั้ง:คน	ครั้ง:คน	ครั้ง:คน	ครั้ง:คน	ครั้ง:คน	
15243 : ศูนย์บริการ สาธารณสุขชุมชนหมู่บ้าน สมชาย	3,586	2,872	4,892	8,658	6,556	7,127	6,283	6,999	8,564	10,103	8,295	4,892	16,476	15,156	15,637	14,521	13,782	18,747	2.82	2.89	2.36	1.90	2.31	2.19	2.31	1.97	2.19	
15244 : ศูนย์บริการ สาธารณสุขชุมชนวัดแคนอก	3,953	5,777	23,529	19,815	25,577	27,511	21,510	27,402	9,124	6,843	10,906	23,529	30,435	40,871	42,733	33,724	39,700	15,379	1.73	1.89	1.46	1.54	1.60	1.55	1.57	1.45	1.69	
21428 : คลินิกดร.นคร์ คลินิก	1,019	2,256	2,613	1,817	658	735	883	756	606	3,009	5,124	2,613	3,873	2,538	2,969	3,688	3,768	3,040	2.95	2.27	1.97	2.13	3.86	4.04	4.18	4.98	5.02	
21429 : มิตรไมตรีคลินิกเวช กรรม(ประจำชั้น)	17,063	12,506	13,420	13,768	12,508	11,542	8,773	10,460	6,975	33,789	30,538	13,420	36,262	32,959	32,516	24,899	26,209	19,298	1.98	2.44	2.45	2.63	2.64	2.82	2.84	2.51	2.77	
22424 : ศูนย์สุขภาพชุมชน โรงพยาบาลชลประทาน	-	-	12,885	11,633	9,985	10,147	8,634	8,152	6,719	-	-	12,885	39,937	36,086	31,239	36,488	34,574	31,525	-	-	3.48	3.43	3.61	3.08	4.23	4.24	4.69	
22604 : มิตรไมตรีคลินิกเวช กรรม (พฤษภาคม)	16,209	15,981	14,278	14,422	14,917	14,590	12,565	13,430	10,209	33,060	34,186	14,278	37,677	43,154	42,676	35,523	29,122	23,682	2.04	2.14	2.69	2.61	2.89	2.93	2.83	2.17	2.32	
22754 : สถานพยาบาลเรือนจำ กลางบางขวาง	-	-	-	-	-	-	-	6,090	5,830	-	-	-	-	-	-	-	50,771	43,551	-	-	-	-	-	-	-	-	8.34	7.47
22784 : สถานพยาบาลเรือนจำ จังหวัดนนทบุรี	-	-	-	-	-	-	-	-	87	-	-	-	-	-	-	-	-	89	-	-	-	-	-	-	-	-	-	1.02
22868 : มิตรไมตรีคลินิกเวช กรรม (ธารทอง)	11,731	12,759	10,935	11,316	11,266	13,018	8,826	8,599	4,613	20,186	22,575	10,935	24,615	26,737	27,616	18,991	16,685	12,825	1.72	1.77	2.05	2.18	2.37	2.12	2.15	1.94	2.78	
22971 : มิตรไมตรีคลินิกเวช กรรม (ลานทอง)	12,446	10,363	11,260	12,241	13,251	12,943	9,490	10,205	8,334	24,570	26,542	11,260	31,729	33,750	35,266	27,338	27,766	23,070	1.97	2.56	2.35	2.59	2.55	2.72	2.88	2.72	2.77	
23218 : ศูนย์บริการสาธารณสุข 2 เทศบาลนครปากเกร็ด	-	447	371	346	407	491	379	312	244	-	1,040	371	722	809	1,011	837	749	534	-	2.33	2.31	2.09	1.99	2.06	2.21	2.40	2.19	
23763 : มิตรไมตรีคลินิกเวช กรรม(บางกรวย)	7,128	7,341	7,885	7,817	9,150	11,406	8,457	7,995	7,092	13,195	15,988	7,885	17,537	20,485	25,691	21,631	16,776	16,387	1.85	2.18	2.20	2.24	2.24	2.25	2.56	2.10	2.31	
23764 : มิตรไมตรีคลินิกเวช กรรม(ดวงแก้ว)	9,214	9,358	10,052	10,690	11,910	12,205	9,362	10,530	6,847	19,792	21,629	10,052	27,995	29,200	30,645	25,121	27,437	18,070	2.15	2.31	2.19	2.62	2.45	2.51	2.68	2.61	2.64	
23821 : มิตรไมตรีคลินิกเวช กรรม(สนามบินน้ำ)	11,349	12,059	14,839	15,188	16,425	18,037	11,935	12,577	9,691	28,953	28,359	14,839	38,417	41,761	47,716	34,096	33,932	27,070	2.55	2.35	2.35	2.53	2.54	2.65	2.86	2.70	2.79	

ตารางแสดงอัตราการให้บริการผู้ป่วยนอก จำแนกกลุ่มสิทธิ ในจังหวัดนนทบุรี เปรียบเทียบปีงบประมาณ 2556-2564 จำแนกตามหน่วยบริการ

โรงพยาบาล	รวม	รวม	รวม	รวม	รวม	รวม	รวม	รวม	รวม	รวม	รวม	รวม	รวม	รวม	รวม	รวม	รวม	รวม	รวม	รวม	รวม	รวม	รวม	รวม	รวม	รวม	รวม	รวม
	2556	2557	2558	2559	2560	2561	2562	2563	2564	2556	2557	2558	2559	2560	2561	2562	2563	2564	2556	2557	2558	2559	2560	2561	2562	2563	2564	
	คน	คน	คน	คน	คน	คน	คน	คน	คน	ครั้ง	ครั้ง	ครั้ง	ครั้ง	ครั้ง	ครั้ง	ครั้ง	ครั้ง	ครั้ง	ครั้ง:คน	ครั้ง:คน	ครั้ง:คน	ครั้ง:คน	ครั้ง:คน	ครั้ง:คน	ครั้ง:คน	ครั้ง:คน	ครั้ง:คน	
23836 : สภากีฬาคลินิกเวชกรรม	7,784	9,776	8,454	7,236	11,780	11,631	9,565	5,418	2,260	21,899	21,151	8,454	15,621	22,308	21,324	17,726	9,223	6,596	2.81	2.16	1.94	2.16	1.89	1.83	1.85	1.70	2.92	
23917 : มิตรไมตรีคลินิกเวชกรรม(บัวทองเคหะ)	14,020	9,832	10,894	10,675	12,955	15,126	13,645	13,780	11,349	27,478	26,071	10,894	29,599	35,222	37,341	31,701	28,366	26,658	1.96	2.65	2.76	2.77	2.72	2.47	2.32	2.06	2.35	
23918 : มิตรไมตรีคลินิกเวชกรรม(ตลาดบางใหญ่)	15,738	16,034	16,898	18,328	18,402	18,055	12,331	9,153	5,124	31,103	32,192	16,898	37,105	35,796	33,366	25,947	19,085	9,439	1.98	2.01	1.97	2.02	1.95	1.85	2.10	2.09	1.84	
23933 : มิตรไมตรีคลินิกเวชกรรม(เพิ่มลาซ)	9,914	11,956	12,486	11,615	12,086	13,112	9,689	10,173	7,769	20,844	27,002	12,486	30,416	32,837	31,762	24,337	19,162	15,641	2.10	2.26	2.43	2.62	2.72	2.42	2.51	1.88	2.01	
24053 : มิตรไมตรีคลินิกเวชกรรม (พระปิ่น)	11,196	8,587	10,641	12,380	14,308	14,808	10,791	10,181	7,418	20,669	21,471	10,641	34,777	39,584	40,005	29,441	20,829	16,160	1.85	2.50	2.52	2.81	2.77	2.70	2.73	2.05	2.18	
28866 : ศูนย์บริการสาธารณสุขเทศบาลนครนนทบุรีที่ 6	-	2	2,873	3,308	5,456	6,700	7,529	8,052	6,904	-	4	2,873	19,243	25,629	29,294	34,136	33,194	24,068	-	2.00	3.12	5.82	4.70	4.37	4.53	4.12	3.49	
40753 : ศูนย์บริการสาธารณสุข๑ เทศบาลตำบลสาขงหิน	-	-	-	1,576	1,221	1,039	1,012	1,040	1,075	-	-	-	3,882	2,794	3,016	3,865	3,539	3,998	-	-	-	2.46	2.29	2.90	3.82	3.40	3.72	
40879 : มิตรไมตรีคลินิกเวชกรรม(คลองประปา)	-	-	-	2,837	5,534	6,116	6,175	6,503	4,868	-	-	-	5,595	13,519	15,215	16,960	16,916	12,722	-	-	-	1.97	2.44	2.49	2.75	2.60	2.61	
41303 : มิตรไมตรีคลินิกเวชกรรม(ท่าทราย)	-	-	-	-	12,853	12,429	8,398	10,021	6,948	-	-	-	-	33,998	33,343	27,997	27,968	21,377	-	-	-	-	2.65	2.68	3.33	2.79	3.08	
41304 : มิตรไมตรีคลินิกเวชกรรม(เกษมจตุร)	-	-	-	-	10,290	10,685	8,276	9,060	5,347	-	-	-	-	25,054	25,299	20,980	20,643	14,607	-	-	-	-	2.43	2.37	2.54	2.28	2.73	
41305 : มิตรไมตรีคลินิกเวชกรรม (เจ้าพระยา)	-	-	-	-	11,251	11,953	8,825	10,658	6,474	-	-	-	-	26,842	28,198	22,679	22,126	16,159	-	-	-	-	2.39	2.36	2.57	2.08	2.50	
41358 : มิตรไมตรีคลินิกเวชกรรม(มหาสวัสดิ์)	-	-	-	-	-	4,651	6,063	6,564	4,713	-	-	-	-	-	11,248	18,415	17,311	12,824	-	-	-	-	-	2.42	3.04	2.64	2.72	
41427 : มิตรไมตรีคลินิกเวชกรรม(คลองถนน)	-	-	-	-	-	-	5,069	7,353	7,968	-	-	-	-	-	-	12,871	16,002	17,907	-	-	-	-	-	-	2.54	2.18	2.25	
41433 : บ้านอบอุ่นคลินิกเวชกรรม(สาขาเรวดี)	-	-	-	-	-	-	6,121	12,997	4,895	-	-	-	-	-	-	15,023	20,873	10,076	-	-	-	-	-	-	2.45	1.61	2.06	

ตารางแสดงอัตราการให้บริการผู้ป่วยนอก จำแนกกลุ่มสิทธิ ในจังหวัดนนทบุรี เปรียบเทียบปีงบประมาณ 2556-2564 จำแนกตามหน่วยบริการ

โรงพยาบาล	รวม	รวม	รวม	รวม	รวม	รวม	รวม	รวม	รวม	รวม	รวม	รวม	รวม	รวม	รวม	รวม	รวม	รวม	รวม	รวม	รวม	รวม	รวม	รวม	รวม	รวม	รวม	รวม
	2556	2557	2558	2559	2560	2561	2562	2563	2564	2556	2557	2558	2559	2560	2561	2562	2563	2564	2556	2557	2558	2559	2560	2561	2562	2563	2564	
	คน	คน	คน	คน	คน	คน	คน	คน	คน	ครั้ง	ครั้ง	ครั้ง	ครั้ง	ครั้ง	ครั้ง	ครั้ง	ครั้ง	ครั้ง	ครั้ง:คน	ครั้ง:คน	ครั้ง:คน	ครั้ง:คน	ครั้ง:คน	ครั้ง:คน	ครั้ง:คน	ครั้ง:คน	ครั้ง:คน	ครั้ง:คน
41434 : บ้านอบอุ้นคลินิกเวชกรรม(สาขาท่าอิฐ)	-	-	-	-	-	-	9,037	17,491	7,233	-	-	-	-	-	-	20,027	32,229	15,322	-	-	-	-	-	-	-	2.22	1.84	2.12
41435 : บ้านอบอุ้นคลินิกเวชกรรม(สาขาปลายบาง)	-	-	-	-	-	-	6,310	9,607	4,452	-	-	-	-	-	-	14,730	18,942	9,890	-	-	-	-	-	-	-	2.33	1.97	2.22
41438 : มิตรไมตรีคลินิกเวชกรรม(ประชาชนิเวณศรี)	-	-	-	-	-	-	5,405	6,737	3,874	-	-	-	-	-	-	14,530	15,111	10,274	-	-	-	-	-	-	-	2.69	2.24	2.65
41524 : มิตรไมตรีคลินิกเวชกรรม(วัดพระเงิน)	-	-	-	-	-	-	4,850	5,601	4,966	-	-	-	-	-	-	10,373	11,333	11,058	-	-	-	-	-	-	-	2.14	2.02	2.23
41610 : มิตรไมตรีคลินิกเวชกรรม(ตลาดพระราม5)	-	-	-	-	-	-	-	2,128	3,066	-	-	-	-	-	-	-	4,086	7,413	-	-	-	-	-	-	-	-	1.92	2.42
41611 : มิตรไมตรีคลินิกเวชกรรม(เมืองทองธานี)	-	-	-	-	-	-	-	7,564	9,614	-	-	-	-	-	-	-	16,396	23,637	-	-	-	-	-	-	-	-	2.17	2.46
41612 : มิตรไมตรีคลินิกเวชกรรม(ปลายบาง)	-	-	-	-	-	-	-	3,606	3,678	-	-	-	-	-	-	-	7,904	9,137	-	-	-	-	-	-	-	-	2.19	2.48
41613 : มิตรไมตรีคลินิกเวชกรรม(งามวงศ์วาน)	-	-	-	-	-	-	-	3,943	4,003	-	-	-	-	-	-	-	7,880	9,817	-	-	-	-	-	-	-	-	2.00	2.45
41614 : มิตรไมตรีคลินิกเวชกรรม(สาขงหิน)	-	-	-	-	-	-	-	1,994	1,842	-	-	-	-	-	-	-	4,398	4,469	-	-	-	-	-	-	-	-	2.21	2.43
41615 : มิตรไมตรีคลินิกเวชกรรม(บางศรีเมือง)	-	-	-	-	-	-	-	3,360	3,962	-	-	-	-	-	-	-	7,837	11,487	-	-	-	-	-	-	-	-	2.33	2.90
41624 : บ้านอบอุ้นคลินิกเวชกรรม (สาขาบางเขน)	-	-	-	-	-	-	-	1,134	1,605	-	-	-	-	-	-	-	1,779	3,627	-	-	-	-	-	-	-	-	1.57	2.26
41625 : บ้านอบอุ้นคลินิกเวชกรรม(สาขาบางศรีเมือง)	-	-	-	-	-	-	-	2,457	2,031	-	-	-	-	-	-	-	5,183	4,350	-	-	-	-	-	-	-	-	2.11	2.14
41626 : บ้านอบอุ้นคลินิกเวชกรรม( สาขาบางรักพัฒนา)	-	-	-	-	-	-	-	3,249	3,793	-	-	-	-	-	-	-	6,459	7,923	-	-	-	-	-	-	-	-	1.99	2.09
41627 : บ้านอบอุ้นคลินิกเวชกรรม (สาขาบางกรวย-ไทรน้อย)	-	-	-	-	-	-	-	4,683	5,836	-	-	-	-	-	-	-	10,817	13,113	-	-	-	-	-	-	-	-	2.31	2.25

ตารางแสดงอัตราการให้บริการผู้ป่วยนอก จำแนกกลุ่มสิทธิ ในจังหวัดนนทบุรี เปรียบเทียบปีงบประมาณ 2556-2564 จำแนกตามหน่วยบริการ

โรงพยาบาล	รวม	รวม	รวม	รวม	รวม	รวม	รวม	รวม	รวม	รวม	รวม	รวม	รวม	รวม	รวม	รวม	รวม	รวม	รวม	รวม	รวม	รวม	รวม	รวม	รวม	รวม	รวม	รวม
	2556	2557	2558	2559	2560	2561	2562	2563	2564	2556	2557	2558	2559	2560	2561	2562	2563	2564	2556	2557	2558	2559	2560	2561	2562	2563	2564	
	คน	คน	คน	คน	คน	คน	คน	คน	คน	ครั้ง	ครั้ง	ครั้ง	ครั้ง	ครั้ง	ครั้ง	ครั้ง	ครั้ง	ครั้ง	ครั้ง:คน	ครั้ง:คน	ครั้ง:คน	ครั้ง:คน	ครั้ง:คน	ครั้ง:คน	ครั้ง:คน	ครั้ง:คน	ครั้ง:คน	
41675 : มิตรไมตรีคลินิกเวชกรรม(บางใหญ่ซั๊ด)	-	-	-	-	-	-	-	6,368	8,663	-	-	-	-	-	-	-	11,080	17,443	-	-	-	-	-	-	-	-	1.74	2.01
41804 : สามัคคีคลินิกเวชกรรม	-	-	-	-	-	-	-	-	-	-	-	-	-	-	-	-	-	-	-	-	-	-	-	-	-	-	-	-
41833 : รักรัศคลินิกเวชกรรม(สาขาบ้านบัวทอง)	-	-	-	-	-	-	-	-	4,670	-	-	-	-	-	-	-	-	10,230	-	-	-	-	-	-	-	-	-	2.19
รวม	517,398	473,005	643,880	615,233	705,387	720,154	664,881	711,988	569,341	1,420,269	1,415,986	643,880	1,748,398	1,947,762	1,898,085	1,838,461	1,824,922	1,506,513	2.75	2.99	2.66	2.84	2.76	2.64	2.77	2.56	2.65	

ข้อมูลจาก <https://nbi.hdc.moph.go.th/>

(กลุ่มรายงานมาตรฐาน >> การให้บริการสาธารณสุข >> 1. อัตราการให้บริการผู้ป่วยนอก จำแนกกลุ่มสิทธิ (ครั้งต่อคนต่อปี)) Download 17 มกราคม 2565

ตารางแสดงอัตราการให้บริการผู้ป่วยนอก จำแนกกลุ่มสิทธิ ในจังหวัดนนทบุรี เปรียบเทียบปีงบประมาณ 2556-2564 จำแนกตามหน่วยบริการ

โรงพยาบาล	ข้าราชการ	ข้าราชการ	ข้าราชการ	ข้าราชการ	ข้าราชการ	ข้าราชการ	ข้าราชการ	ข้าราชการ	ข้าราชการ	ข้าราชการ	ข้าราชการ	ข้าราชการ	ข้าราชการ	ข้าราชการ	ข้าราชการ	ข้าราชการ	ข้าราชการ	ข้าราชการ	ข้าราชการ	ข้าราชการ	ข้าราชการ	ข้าราชการ	ข้าราชการ	ข้าราชการ	ข้าราชการ	ข้าราชการ	ข้าราชการ
	รัฐวิสาหกิจ	รัฐวิสาหกิจ	รัฐวิสาหกิจ	รัฐวิสาหกิจ	รัฐวิสาหกิจ	รัฐวิสาหกิจ	รัฐวิสาหกิจ	รัฐวิสาหกิจ	รัฐวิสาหกิจ	รัฐวิสาหกิจ	รัฐวิสาหกิจ	รัฐวิสาหกิจ	รัฐวิสาหกิจ	รัฐวิสาหกิจ	รัฐวิสาหกิจ	รัฐวิสาหกิจ	รัฐวิสาหกิจ	รัฐวิสาหกิจ	รัฐวิสาหกิจ	รัฐวิสาหกิจ	รัฐวิสาหกิจ	รัฐวิสาหกิจ	รัฐวิสาหกิจ	รัฐวิสาหกิจ	รัฐวิสาหกิจ	รัฐวิสาหกิจ	รัฐวิสาหกิจ
	2556	2557	2558	2559	2560	2561	2562	2563	2564	2556	2557	2558	2559	2560	2561	2562	2563	2564	2556	2557	2558	2559	2560	2561	2562	2563	2564
คน	คน	คน	คน	คน	คน	คน	คน	คน	ครั้ง	ครั้ง	ครั้ง	ครั้ง	ครั้ง	ครั้ง	ครั้ง	ครั้ง	ครั้ง	ครั้ง	ครั้ง	ครั้ง	ครั้ง	ครั้ง	ครั้ง	ครั้ง	ครั้ง	ครั้ง	ครั้ง
00993 : รพ.สศ.ตลาดขวัญ	990	848	623	409	820	1,025	976	906	771	2,062	2,099	1,362	1,007	1,534	2,170	2,242	1,570	1,339	2.08	2.48	2.19	2.46	1.87	2.12	2.30	1.73	1.74
00995 : รพ.สศ.บางเขน	899	740	1,282	1,089	1,404	1,364	780	535	604	2,199	3,447	2,572	1,986	3,015	4,074	3,389	4,337	3,883	2.45	4.66	2.01	1.82	2.15	2.99	4.34	8.11	6.43
00996 : รพ.สศ.ท่าทราย	430	1,870	2,209	391	355	407	291	393	109	1,577	4,164	4,200	1,230	1,178	1,321	1,312	1,340	520	3.67	2.23	1.90	3.15	3.32	3.25	4.51	3.41	4.77
00997 : รพ.สศ.สามัคยาภิบาล	816	1,221	1,513	552	832	625	503	519	219	3,568	5,425	3,845	3,260	4,604	3,894	3,692	2,973	1,292	4.37	4.44	2.54	5.91	5.53	6.23	7.34	5.73	5.90
00998 : รพ.สศ.วัดโชติการาม	526	409	306	444	203	185	282	296	150	1,058	984	769	882	364	390	511	716	516	2.01	2.41	2.51	1.99	1.79	2.11	1.81	2.42	3.44
00999 : รพ.สศ.ตำบลบางไผ่	275	821	277	1,238	1,112	653	660	1,405	700	995	2,243	806	2,121	2,196	1,468	1,432	2,381	1,543	3.62	2.73	2.91	1.71	1.97	2.25	2.17	1.69	2.20
01000 : รพ.สศ.บางศรีเมือง	1,195	794	553	531	780	812	772	682	330	3,015	2,413	1,768	2,024	2,182	2,610	2,043	1,763	962	2.52	3.04	3.20	3.81	2.80	3.21	2.65	2.59	2.92
01001 : รพ.สศ.บ้านวัดเกล้า	994	726	492	430	453	684	655	510	1,144	2,304	2,213	1,472	1,396	1,278	1,664	1,442	1,514	2,171	2.32	3.05	2.99	3.25	2.82	2.43	2.20	2.97	1.90
01002 : รพ.สศ.บางกร่าง	305	199	265	215	201	205	206	382	186	592	462	593	475	410	453	505	577	274	1.94	2.32	2.24	2.21	2.04	2.21	2.45	1.51	1.47
01003 : รพ.สศ.บ้านวัดแดง	794	555	754	1,158	705	794	1,012	801	584	1,366	950	1,184	1,757	1,059	1,012	1,368	1,143	936	1.72	1.71	1.57	1.52	1.50	1.27	1.35	1.43	1.60
01004 : รพ.สศ.บ้านวัดไทรม้าเหนือ	402	1,001	625	341	383	465	559	377	162	1,269	2,317	1,489	898	917	990	1,078	806	429	3.16	2.31	2.38	2.63	2.39	2.13	1.93	2.14	2.65
01005 : รพ.สศ.บ้านบางรักน้อย หมู่ที่ 3	997	550	475	399	1,063	440	558	984	456	2,023	1,597	1,545	1,409	2,169	1,375	1,464	1,881	1,229	2.03	2.90	3.25	3.53	2.04	3.13	2.62	1.91	2.70
01006 : รพ.สศ.บางรักน้อย หมู่ที่ 5	1,331	476	382	244	631	668	466	257	131	2,426	1,012	838	675	1,209	1,020	742	493	285	1.82	2.13	2.19	2.77	1.92	1.53	1.59	1.92	2.18
01007 : รพ.สศ.บ้านบางประดู่	384	472	589	317	218	208	144	101	105	1,306	1,394	1,587	1,034	966	902	567	449	458	3.40	2.95	2.69	3.26	4.43	4.34	3.94	4.45	4.36
01008 : รพ.สศ.บางกรวย	1,349	1,451	3,042	3,509	3,805	3,122	3,286	3,294	3,262	1,775	1,974	4,935	9,586	12,169	5,946	8,243	7,941	6,037	1.32	1.36	1.62	2.73	3.20	1.90	2.51	2.41	1.85
01009 : รพ.สศ.พระยาอนุบาล ดิถกรรม (เสน โกะเซโฮดม)	1,498	1,158	373	286	291	335	725	702	598	2,387	1,855	760	552	545	559	1,162	1,297	1,048	1.59	1.60	2.04	1.93	1.87	1.67	1.60	1.85	1.75
01010 : รพ.สศ.บางสีทอง	1,352	1,442	2,056	1,999	1,570	1,529	1,657	1,754	1,718	2,108	2,259	3,675	3,789	3,232	2,535	2,892	2,914	2,789	1.56	1.57	1.79	1.90	2.06	1.66	1.75	1.66	1.62
01011 : รพ.สศ.บางขุน	1,126	939	920	950	852	602	790	725	753	1,717	1,254	1,321	1,395	1,147	849	1,116	998	1,022	1.52	1.34	1.44	1.47	1.35	1.41	1.41	1.38	1.36
01012 : รพ.สศ.บางขุนทอง	569	963	917	856	735	656	630	628	706	1,302	1,822	2,051	1,778	1,957	1,045	1,092	1,541	1,121	2.29	1.89	2.24	2.08	2.66	1.59	1.73	2.45	1.59
01013 : รพ.สศ.วัดบางไกรใน	1,978	2,145	755	683	615	623	610	645	645	3,309	4,068	1,990	1,648	1,786	1,767	1,617	1,573	1,501	1.67	1.90	2.64	2.41	2.90	2.84	2.65	2.44	2.33
01014 : รพ.สศ.วัดนุช	565	584	762	685	558	560	575	601	662	1,058	1,256	1,950	1,629	1,023	997	1,077	1,335	1,480	1.87	2.15	2.56	2.38	1.83	1.78	1.87	2.22	2.24
01015 : รพ.สศ.บางคูเวียง	851	859	902	732	763	709	633	560	722	1,332	1,586	1,747	1,318	1,478	1,362	1,400	1,311	1,358	1.57	1.85	1.94	1.80	1.94	1.92	2.21	2.34	1.88
01016 : รพ.สศ.มหาสวัสดิ์	779	461	1,240	1,338	1,301	1,231	1,041	1,033	1,135	1,436	1,034	1,955	1,937	2,638	2,276	1,563	2,213	2,264	1.84	2.24	1.58	1.45	2.03	1.85	1.50	2.14	1.99
01017 : รพ.สศ.ปลาชวง	1,650	1,405	1,308	1,293	1,070	1,018	1,054	931	1,063	2,840	1,868	2,189	2,196	2,326	1,961	2,165	1,567	1,541	1.72	1.33	1.67	1.70	2.17	1.93	2.05	1.68	1.45

ตารางแสดงอัตราการให้บริการผู้ป่วยนอก จำแนกกลุ่มสิทธิ ในจังหวัดนนทบุรี เปรียบเทียบปีงบประมาณ 2556-2564 จำแนกตามหน่วยบริการ

โรงพยาบาล	ข้าราชการ	ข้าราชการ	ข้าราชการ	ข้าราชการ	ข้าราชการ	ข้าราชการ	ข้าราชการ	ข้าราชการ	ข้าราชการ	ข้าราชการ	ข้าราชการ	ข้าราชการ	ข้าราชการ	ข้าราชการ	ข้าราชการ	ข้าราชการ	ข้าราชการ	ข้าราชการ	ข้าราชการ	ข้าราชการ	ข้าราชการ	ข้าราชการ	ข้าราชการ	ข้าราชการ	ข้าราชการ	ข้าราชการ	ข้าราชการ
	รัฐวิสาหกิจ	รัฐวิสาหกิจ	รัฐวิสาหกิจ	รัฐวิสาหกิจ	รัฐวิสาหกิจ	รัฐวิสาหกิจ	รัฐวิสาหกิจ	รัฐวิสาหกิจ	รัฐวิสาหกิจ	รัฐวิสาหกิจ	รัฐวิสาหกิจ	รัฐวิสาหกิจ	รัฐวิสาหกิจ	รัฐวิสาหกิจ	รัฐวิสาหกิจ	รัฐวิสาหกิจ	รัฐวิสาหกิจ	รัฐวิสาหกิจ	รัฐวิสาหกิจ	รัฐวิสาหกิจ	รัฐวิสาหกิจ	รัฐวิสาหกิจ	รัฐวิสาหกิจ	รัฐวิสาหกิจ	รัฐวิสาหกิจ	รัฐวิสาหกิจ	รัฐวิสาหกิจ
	2556	2557	2558	2559	2560	2561	2562	2563	2564	2556	2557	2558	2559	2560	2561	2562	2563	2564	2556	2557	2558	2559	2560	2561	2562	2563	2564
คน	คน	คน	คน	คน	คน	คน	คน	คน	ครั้ง	ครั้ง	ครั้ง	ครั้ง	ครั้ง	ครั้ง	ครั้ง	ครั้ง	ครั้ง	ครั้ง	ครั้ง	ครั้ง	ครั้ง	ครั้ง	ครั้ง	ครั้ง	ครั้ง	ครั้ง	ครั้ง
01018 : รพ.สศ.วัดสุนทรธรรมนิกราราม	568	845	946	928	774	527	740	731	766	966	1,679	1,837	1,861	1,565	919	1,321	1,492	1,228	1.70	1.99	1.94	2.01	2.02	1.74	1.79	2.04	1.60
01019 : รพ.สศ.ศาลากลาง	433	692	745	1,111	1,095	1,448	807	1,322	1,734	1,043	1,609	1,304	1,894	2,162	2,659	1,908	2,451	2,370	2.41	2.33	1.75	1.70	1.97	1.84	2.36	1.85	1.37
01020 : รพ.สศ.บางใหญ่	430	403	546	514	727	654	591	620	552	1,433	1,487	1,844	1,684	2,453	2,020	1,976	1,691	1,438	3.33	3.69	3.38	3.28	3.37	3.09	3.34	2.73	2.61
01021 : รพ.สศ.บ้านคลองไผ่	239	256	498	251	438	407	335	326	335	466	526	748	536	755	727	570	539	484	1.95	2.05	1.50	2.14	1.72	1.79	1.70	1.65	1.44
01022 : รพ.สศ.บ้านหนองกางเขน	141	966	756	585	806	1,124	876	1,217	1,018	293	1,491	1,209	916	1,237	1,773	1,461	2,235	1,748	2.08	1.54	1.60	1.57	1.53	1.58	1.67	1.84	1.72
01023 : รพ.สศ.บางแม่นาง	1,965	917	845	1,711	1,721	1,705	1,686	1,719	1,405	3,432	2,351	2,092	3,744	3,599	3,441	3,434	3,242	2,434	1.75	2.56	2.48	2.19	2.09	2.02	2.04	1.89	1.73
01024 : รพ.สศ.บางเลน	683	1,379	1,215	1,309	1,535	870	1,340	1,395	1,243	2,256	3,240	2,724	2,524	2,702	2,006	2,743	3,423	2,823	3.30	2.35	2.24	1.93	1.76	2.31	2.05	2.45	2.27
01025 : รพ.สศ.สาขงหิน	1,669	565	1,577	1,305	2,605	2,234	1,550	2,599	1,108	2,306	1,341	2,408	2,157	3,853	3,012	2,367	4,083	1,725	1.38	2.37	1.53	1.65	1.48	1.35	1.53	1.57	1.56
01026 : รพ.สศ.วิหารประชา	243	300	219	258	242	325	202	253	256	830	810	689	741	709	896	667	771	642	3.42	2.70	3.15	2.87	2.93	2.76	3.30	3.05	2.51
01027 : รพ.สศ.บ้านใหม่	265	509	146	237	285	289	250	250	195	643	1,082	539	672	828	684	855	802	679	2.43	2.13	3.69	2.84	2.91	2.37	3.42	3.21	3.48
01028 : รพ.สศ.บ้านดอนตะลุมพุก	242	612	234	271	239	216	215	254	248	661	1,584	840	864	562	495	665	930	1,019	2.73	2.59	3.59	3.19	2.35	2.29	3.09	3.66	4.11
01029 : รพ.สศ.หมู่ 5 บางบัวทอง	280	205	193	148	351	551	457	408	440	491	483	357	300	599	746	752	595	683	1.75	2.36	1.85	2.03	1.71	1.35	1.65	1.46	1.55
01030 : รพ.สศ.คลองคาศึกษา	438	259	76	67	68	137	81	127	89	875	507	163	87	90	166	169	230	207	2.00	1.96	2.14	1.30	1.32	1.21	2.09	1.81	2.33
01031 : รพ.สศ. หมู่ 12 บางบัวทอง	220	149	105	95	288	507	343	375	139	380	347	250	183	488	700	551	573	376	1.73	2.33	2.38	1.93	1.69	1.38	1.61	1.53	2.71
01032 : รพ.สศ.วัดบางไผ่	362	748	510	937	1,226	557	542	728	350	877	1,407	1,180	1,562	2,243	1,148	1,297	1,275	840	2.42	1.88	2.31	1.67	1.83	2.06	2.39	1.75	2.40
01033 : รพ.สศ.บางรักใหญ่	192	408	306	375	349	289	154	195	158	637	1,278	1,035	1,053	918	707	327	398	333	3.32	3.13	3.38	2.81	2.63	2.45	2.12	2.04	2.11
01034 : รพ.สศ.หมู่ 3 บางคูรัด	284	1,401	635	546	753	803	820	856	543	702	2,831	1,410	1,228	1,589	1,717	1,690	1,884	1,237	2.47	2.02	2.22	2.25	2.11	2.14	2.06	2.20	2.28
01035 : รพ.สศ.วัดเตี้ยรัก	237	160	222	130	317	405	191	257	251	483	402	509	331	729	655	374	440	421	2.04	2.51	2.29	2.55	2.30	1.62	1.96	1.71	1.68
01036 : รพ.สศ.บ้านสุเหร่าแดง	75	51	85	78	283	433	110	505	506	189	117	202	269	492	615	323	827	936	2.52	2.29	2.38	3.45	1.74	1.42	2.94	1.64	1.85
01037 : รพ.สศ.สุเหร่าเขียว	902	484	119	197	185	283	152	195	186	1,217	699	276	377	431	518	342	354	352	1.35	1.44	2.32	1.91	2.33	1.83	2.25	1.82	1.89
01038 : รพ.สศ.วัดลำไผ่	155	237	126	90	196	218	169	217	799	265	361	239	219	349	374	353	397	1,917	1.71	1.52	1.90	2.43	1.78	1.72	2.09	1.83	2.40
01039 : รพ.สศ.หมู่ 7 ลำไผ่	318	106	96	125	129	120	60	158	153	520	191	188	249	253	158	78	277	338	1.64	1.80	1.96	1.99	1.96	1.32	1.30	1.75	2.21
01040 : รพ.สศ.โรงกระโจม	524	256	993	855	1,368	1,592	1,389	1,572	775	966	650	1,587	1,507	1,949	2,374	2,062	2,106	1,381	1.84	2.54	1.60	1.76	1.42	1.49	1.48	1.34	1.78
01041 : รพ.สศ.บ้านบางแพรก	684	437	444	669	874	747	780	720	394	1,407	1,005	980	1,077	1,669	1,378	1,239	978	572	2.06	2.30	2.21	1.61	1.91	1.84	1.59	1.36	1.45

ตารางแสดงอัตราการให้บริการผู้ป่วยนอก จำแนกกลุ่มสิทธิ ในจังหวัดนนทบุรี เปรียบเทียบปีงบประมาณ 2556-2564 จำแนกตามหน่วยบริการ

โรงพยาบาล	ข้าราชการ	ข้าราชการ	ข้าราชการ	ข้าราชการ	ข้าราชการ	ข้าราชการ	ข้าราชการ	ข้าราชการ	ข้าราชการ	ข้าราชการ	ข้าราชการ	ข้าราชการ	ข้าราชการ	ข้าราชการ	ข้าราชการ	ข้าราชการ	ข้าราชการ	ข้าราชการ	ข้าราชการ	ข้าราชการ	ข้าราชการ	ข้าราชการ	ข้าราชการ	ข้าราชการ	ข้าราชการ	ข้าราชการ	ข้าราชการ
	รัฐวิสาหกิจ	รัฐวิสาหกิจ	รัฐวิสาหกิจ	รัฐวิสาหกิจ	รัฐวิสาหกิจ	รัฐวิสาหกิจ	รัฐวิสาหกิจ	รัฐวิสาหกิจ	รัฐวิสาหกิจ	รัฐวิสาหกิจ	รัฐวิสาหกิจ	รัฐวิสาหกิจ	รัฐวิสาหกิจ	รัฐวิสาหกิจ	รัฐวิสาหกิจ	รัฐวิสาหกิจ	รัฐวิสาหกิจ	รัฐวิสาหกิจ	รัฐวิสาหกิจ	รัฐวิสาหกิจ	รัฐวิสาหกิจ	รัฐวิสาหกิจ	รัฐวิสาหกิจ	รัฐวิสาหกิจ	รัฐวิสาหกิจ	รัฐวิสาหกิจ	รัฐวิสาหกิจ
	2556	2557	2558	2559	2560	2561	2562	2563	2564	2556	2557	2558	2559	2560	2561	2562	2563	2564	2556	2557	2558	2559	2560	2561	2562	2563	2564
คน	คน	คน	คน	คน	คน	คน	คน	คน	ครั้ง	ครั้ง	ครั้ง	ครั้ง	ครั้ง	ครั้ง	ครั้ง	ครั้ง	ครั้ง	ครั้ง	ครั้ง:คน	ครั้ง:คน	ครั้ง:คน	ครั้ง:คน	ครั้ง:คน	ครั้ง:คน	ครั้ง:คน	ครั้ง:คน	ครั้ง:คน
01042 : รพ.สศ.วัดลาดปลาตก	261	177	254	362	1,061	1,055	1,052	644	629	941	492	859	1,237	1,788	1,764	1,711	1,250	1,086	3.61	2.78	3.38	3.42	1.69	1.67	1.63	1.94	1.73
01044 : รพ.สศ.วัดราษฎร์นิยม	193	667	731	266	237	219	247	241	202	962	1,640	1,717	784	679	598	706	681	481	4.98	2.46	2.35	2.95	2.86	2.73	2.86	2.83	2.38
01045 : รพ.สศ.คลองลากค้อน	199	352	429	195	162	144	154	156	123	542	672	840	461	437	500	361	341	264	2.72	1.91	1.96	2.36	2.70	3.47	2.34	2.19	2.15
01046 : รพ.สศ.ตลาดวัดมะเกลือ	108	144	98	130	110	143	121	140	124	356	464	338	339	364	391	399	362	282	3.30	3.22	3.45	2.61	3.31	2.73	3.30	2.59	2.27
01047 : รพ.สศ.วัดพรงาย	227	176	173	126	121	144	210	211	163	642	556	691	454	454	695	744	853	624	2.83	3.16	3.99	3.60	3.75	4.83	3.54	4.04	3.83
01048 : รพ.สศ.ปากคลองหม่อมเข้ม	112	939	867	127	187	151	168	193	114	270	1,452	1,373	524	492	406	495	571	327	2.41	1.55	1.58	4.13	2.63	2.69	2.95	2.96	2.87
01049 : รพ.สศ.วัดปลายคลองขุนศรี	640	515	433	112	138	136	134	137	114	1,422	1,072	941	482	698	750	767	780	506	2.22	2.08	2.17	4.30	5.06	5.51	5.72	5.69	4.44
01050 : รพ.สศ.วัดยอดพระพิมล	166	1,376	452	180	147	162	166	190	158	475	3,647	1,105	472	408	434	642	843	613	2.86	2.65	2.44	2.62	2.78	2.68	3.87	4.44	3.88
01051 : รพ.สศ.บ้านคลองสิบสอง	100	226	171	131	132	114	106	122	122	377	695	575	689	634	804	639	614	529	3.77	3.08	3.36	5.26	4.80	7.05	6.03	5.03	4.34
01052 : รพ.สศ.วัดคลองขวาง	350	345	185	202	222	182	166	186	168	809	662	592	610	566	413	492	554	397	2.31	1.92	3.20	3.02	2.55	2.27	2.96	2.98	2.36
01053 : รพ.สศ.วัดคลองเจ้า	90	334	154	87	55	36	54	229	38	260	791	434	296	138	81	161	422	125	2.89	2.37	2.82	3.40	2.51	2.25	2.98	1.84	3.29
01054 : สถานีอนามัยเขตลิมพระเกียรติ 60 พรรษา นวมินทราชินี	247	636	282	243	284	269	331	278	216	773	1,517	952	879	884	884	1,041	877	682	3.13	2.39	3.38	3.62	3.11	3.29	3.15	3.15	3.16
01055 : รพ.สศ.ประเสริฐอิสลาม	492	139	494	1,121	1,111	1,244	666	975	354	656	284	718	1,287	1,330	1,428	738	1,145	425	1.33	2.04	1.45	1.15	1.20	1.15	1.11	1.17	1.20
01056 : รพ.สศ.บางตลาด	1,046	770	216	180	333	480	373	279	354	2,419	1,862	701	759	1,101	1,144	989	1,014	989	2.31	2.42	3.25	4.22	3.31	2.38	2.65	3.63	2.79
01057 : รพ.สศ.บ้านใหม่	889	636	294	673	358	1,068	811	266	708	1,646	1,025	559	1,067	588	1,503	1,297	410	1,110	1.85	1.61	1.90	1.59	1.64	1.41	1.60	1.54	1.57
01058 : รพ.สศ.บางพูด	644	894	804	1,038	586	893	839	658	349	1,854	2,216	1,733	2,064	1,799	1,583	1,784	2,365	2,080	2.88	2.48	2.16	1.99	3.07	1.77	2.13	3.59	5.96
01059 : รพ.สศ.บางตะไนย์	300	193	156	256	302	303	259	273	194	664	469	519	698	704	637	549	594	445	2.21	2.43	3.33	2.73	2.33	2.10	2.12	2.18	2.29
01060 : รพ.สศ.คลองพระอุดม	159	134	176	269	168	206	235	255	236	431	363	446	600	363	420	445	389	436	2.71	2.71	2.53	2.23	2.16	2.04	1.89	1.53	1.85
01061 : รพ.สศ.วัดบางบัวทอง	309	269	314	484	382	398	455	445	500	932	965	869	1,068	966	821	903	873	772	3.02	3.59	2.77	2.21	2.53	2.06	1.98	1.96	1.54
01062 : รพ.สศ.วัดเชิงเลน	239	179	264	176	147	162	148	116	120	595	608	705	744	512	408	393	329	311	2.49	3.40	2.67	4.23	3.48	2.52	2.66	2.84	2.59
01063 : รพ.สศ.ทำอัฐ	171	222	244	274	308	249	174	171	139	465	581	579	632	690	657	451	481	333	2.72	2.62	2.37	2.31	2.24	2.64	2.59	2.81	2.40

ตารางแสดงอัตราการให้บริการผู้ป่วยนอก จำแนกกลุ่มสิทธิ ในจังหวัดนนทบุรี เปรียบเทียบปีงบประมาณ 2556-2564 จำแนกตามหน่วยบริการ

โรงพยาบาล	ข้าราชการ	ข้าราชการ	ข้าราชการ	ข้าราชการ	ข้าราชการ	ข้าราชการ	ข้าราชการ	ข้าราชการ	ข้าราชการ	ข้าราชการ	ข้าราชการ	ข้าราชการ	ข้าราชการ	ข้าราชการ	ข้าราชการ	ข้าราชการ	ข้าราชการ	ข้าราชการ	ข้าราชการ	ข้าราชการ	ข้าราชการ	ข้าราชการ	ข้าราชการ	ข้าราชการ	ข้าราชการ	ข้าราชการ	ข้าราชการ	ข้าราชการ							
	รัฐวิสาหกิจ	รัฐวิสาหกิจ	รัฐวิสาหกิจ	รัฐวิสาหกิจ	รัฐวิสาหกิจ	รัฐวิสาหกิจ	รัฐวิสาหกิจ	รัฐวิสาหกิจ	รัฐวิสาหกิจ	รัฐวิสาหกิจ	รัฐวิสาหกิจ	รัฐวิสาหกิจ	รัฐวิสาหกิจ	รัฐวิสาหกิจ	รัฐวิสาหกิจ	รัฐวิสาหกิจ	รัฐวิสาหกิจ	รัฐวิสาหกิจ	รัฐวิสาหกิจ	รัฐวิสาหกิจ	รัฐวิสาหกิจ	รัฐวิสาหกิจ	รัฐวิสาหกิจ	รัฐวิสาหกิจ	รัฐวิสาหกิจ	รัฐวิสาหกิจ	รัฐวิสาหกิจ	รัฐวิสาหกิจ							
	2556	2557	2558	2559	2560	2561	2562	2563	2564	2556	2557	2558	2559	2560	2561	2562	2563	2564	2556	2557	2558	2559	2560	2561	2562	2563	2564	2556	2557	2558	2559	2560	2561	2562	2563
คน	คน	คน	คน	คน	คน	คน	คน	คน	ครั้ง	ครั้ง	ครั้ง	ครั้ง	ครั้ง	ครั้ง	ครั้ง	ครั้ง	ครั้ง	ครั้ง	ครั้ง	ครั้ง	ครั้ง	ครั้ง	ครั้ง	ครั้ง	ครั้ง	ครั้ง	ครั้ง	ครั้ง	ครั้ง	ครั้ง	ครั้ง	ครั้ง	ครั้ง	ครั้ง	ครั้ง
01064 : รพ.สศ.วัดศาลาลูก	202	187	219	197	202	207	143	120	120	701	993	898	752	603	580	453	349	385	3.47	5.31	4.10	3.82	2.99	2.80	3.17	2.91	3.21								
01065 : รพ.สศ.เกาะเกร็ด	239	229	215	305	298	289	219	207	146	939	924	1,071	1,340	1,183	755	804	670	516	3.93	4.03	4.98	4.39	3.97	2.61	3.67	3.24	3.53								
01066 : รพ.สศ.อ้อมเกร็ด	114	165	148	129	99	160	155	158	88	487	501	388	391	256	304	364	372	320	4.27	3.04	2.62	3.03	2.59	1.90	2.35	2.35	3.64								
01067 : รพ.สศ.คลองอ้อ	101	159	126	116	97	174	182	166	118	402	518	406	294	218	396	420	382	300	3.98	3.26	3.22	2.53	2.25	2.28	2.31	2.30	2.54								
01068 : รพ.สศ.วัดศรีเขตนันทาราม	364	323	359	307	292	296	365	219	121	671	658	774	726	763	673	878	644	402	1.84	2.04	2.16	2.36	2.61	2.27	2.41	2.94	3.32								
01069 : รพ.สศ.บางพลับ	77	191	212	209	108	317	249	198	117	271	553	544	675	491	619	657	737	429	3.52	2.90	2.57	3.23	4.55	1.95	2.64	3.72	3.67								
14458 : รพ.สศ.ไขแสง กำเนิดมี	2,491	552	481	615	685	746	616	550	479	4,019	1,328	1,766	2,375	3,167	2,679	3,017	2,486	1,973	1.61	2.41	3.67	3.86	4.62	3.59	4.90	4.52	4.12								
11168 : ศูนย์บริการ สาธารณสุขเทศบาลนครปาก เกร็ด	-	-	22	17	-	3	18	24	19	-	-	34	28	-	4	22	63	67	-	-	1.55	1.65	-	1.33	1.22	2.63	3.53								
11237 : ศูนย์บริการสาธารณสุข เทศบาลเมืองบางบัวทอง	-	-	474	508	532	729	647	506	228	-	-	1,279	1,280	1,365	1,498	1,382	1,147	731	-	-	2.70	2.52	2.57	2.05	2.14	2.27	3.21								
11557 : สาธารณสุขในเขตเมือง	44	86	604	319	340	300	280	240	172	58	118	1,045	781	770	654	836	764	897	1.32	1.37	1.73	2.45	2.26	2.18	2.99	3.18	5.22								
14414 : ศูนย์บริการ สาธารณสุขที่ 1 รัตนาธิเบศร์	438	366	287	260	209	666	552	432	462	1,090	936	668	624	646	2,089	2,074	1,326	1,443	2.49	2.56	2.33	2.40	3.09	3.14	3.76	3.07	3.12								
15237 : ศูนย์บริการ สาธารณสุขที่ 2 สวนใหญ่	1,044	1,082	1,042	720	653	608	719	663	452	3,102	3,661	3,476	2,674	2,185	2,090	2,692	2,302	1,573	2.97	3.38	3.34	3.71	3.35	3.44	3.74	3.47	3.48								
15238 : ศูนย์บริการ สาธารณสุขที่ 3 ท่าทราย	678	-	269	867	815	676	800	704	533	1,788	-	479	3,837	3,257	2,491	3,055	2,534	1,806	2.64	-	1.78	4.43	4.00	3.68	3.82	3.60	3.39								
15239 : ศูนย์บริการ สาธารณสุขที่ 4 วัดสมร โกฎิ	231	282	289	401	356	375	427	312	299	697	826	688	973	1,158	1,028	1,919	1,026	953	3.02	2.93	2.38	2.43	3.25	2.74	4.49	3.29	3.19								
15240 : ศูนย์บริการ สาธารณสุขที่ 5 ซอยทรายทอง	124	181	180	218	170	152	144	115	109	327	727	666	814	775	581	633	391	338	2.64	4.02	3.70	3.73	4.56	3.82	4.40	3.40	3.10								

ตารางแสดงอัตราการให้บริการผู้ป่วยนอก จำแนกกลุ่มสิทธิ ในจังหวัดนนทบุรี เปรียบเทียบปีงบประมาณ 2556-2564 จำแนกตามหน่วยบริการ

โรงพยาบาล	ข้าราชการ	ข้าราชการ	ข้าราชการ	ข้าราชการ	ข้าราชการ	ข้าราชการ	ข้าราชการ	ข้าราชการ	ข้าราชการ	ข้าราชการ	ข้าราชการ	ข้าราชการ	ข้าราชการ	ข้าราชการ	ข้าราชการ	ข้าราชการ	ข้าราชการ	ข้าราชการ	ข้าราชการ	ข้าราชการ	ข้าราชการ	ข้าราชการ	ข้าราชการ	ข้าราชการ	ข้าราชการ	ข้าราชการ	ข้าราชการ	
	รัฐวิสาหกิจ	รัฐวิสาหกิจ	รัฐวิสาหกิจ	รัฐวิสาหกิจ	รัฐวิสาหกิจ	รัฐวิสาหกิจ	รัฐวิสาหกิจ	รัฐวิสาหกิจ	รัฐวิสาหกิจ	รัฐวิสาหกิจ	รัฐวิสาหกิจ	รัฐวิสาหกิจ	รัฐวิสาหกิจ	รัฐวิสาหกิจ	รัฐวิสาหกิจ	รัฐวิสาหกิจ	รัฐวิสาหกิจ	รัฐวิสาหกิจ	รัฐวิสาหกิจ	รัฐวิสาหกิจ	รัฐวิสาหกิจ	รัฐวิสาหกิจ	รัฐวิสาหกิจ	รัฐวิสาหกิจ	รัฐวิสาหกิจ	รัฐวิสาหกิจ	รัฐวิสาหกิจ	
	2556	2557	2558	2559	2560	2561	2562	2563	2564	2556	2557	2558	2559	2560	2561	2562	2563	2564	2556	2557	2558	2559	2560	2561	2562	2563	2564	
คน	คน	คน	คน	คน	คน	คน	คน	คน	ครั้ง	ครั้ง	ครั้ง	ครั้ง	ครั้ง	ครั้ง	ครั้ง	ครั้ง	ครั้ง	ครั้ง	ครั้ง:คน	ครั้ง:คน	ครั้ง:คน	ครั้ง:คน	ครั้ง:คน	ครั้ง:คน	ครั้ง:คน	ครั้ง:คน	ครั้ง:คน	ครั้ง:คน
15243 : ศูนย์บริการสาธารณสุขสุขุมชนหมู่บ้านสมชาย	593	421	616	1,472	1,077	1,347	1,045	1,457	1,736	1,857	1,499	1,783	2,707	2,315	2,257	1,604	1,965	2,990	3.13	3.56	2.89	1.84	2.15	1.68	1.53	1.35	1.72	
15244 : ศูนย์บริการสาธารณสุขสุขุมชนวัดคันลอก	499	748	1,005	1,196	1,971	2,888	1,884	3,183	991	722	1,186	1,592	1,685	2,974	3,843	2,543	4,686	1,602	1.45	1.59	1.58	1.41	1.51	1.33	1.35	1.47	1.62	
21428 : คลินิกศร.นคร.คลินิก	27	76	138	28	2	3	-	-	1	27	95	172	33	2	7	-	-	1	1.00	1.25	1.25	1.18	1.00	2.33	-	-	1.00	
21429 : มิตรไมตรีคลินิกเวชกรรม(ประชาชื่น)	710	500	468	500	3,070	4,801	612	2,867	242	1,349	1,079	1,010	900	3,672	8,011	696	3,457	322	1.90	2.16	2.16	1.80	1.20	1.67	1.14	1.21	1.33	
22424 : ศูนย์สุขภาพชุมชนโรงพยาบาลชลประทาน	-	-	450	214	168	196	193	332	157	-	-	688	468	418	450	562	661	423	-	-	1.53	2.19	2.49	2.30	2.91	1.99	2.69	
22604 : มิตรไมตรีคลินิกเวชกรรม (พฤษา3)	684	503	397	423	8,604	8,151	4,459	5,678	279	1,165	758	683	862	11,932	13,745	6,444	5,825	327	1.70	1.51	1.72	2.04	1.39	1.69	1.45	1.03	1.17	
22754 : สถานพยาบาลเรือนจำกลางบางขวาง	-	-	-	-	-	-	-	-	-	-	-	-	-	-	-	-	-	-	-	-	-	-	-	-	-	-	-	-
22784 : สถานพยาบาลเรือนจำจังหวัดนนทบุรี	-	-	-	-	-	-	-	-	-	-	-	-	-	-	-	-	-	-	-	-	-	-	-	-	-	-	-	-
22868 : มิตรไมตรีคลินิกเวชกรรม (ธารทอง)	501	278	252	243	5,434	6,570	760	4,481	210	809	574	474	387	8,159	10,179	835	5,060	284	1.61	2.06	1.88	1.59	1.50	1.55	1.10	1.13	1.35	
22971 : มิตรไมตรีคลินิกเวชกรรม (ลานทอง)	194	56	8	85	7,049	6,796	1,167	3,682	257	346	71	9	96	8,063	9,896	1,248	4,156	445	1.78	1.27	1.13	1.13	1.14	1.46	1.07	1.13	1.73	
23218 : ศูนย์บริการสาธารณสุข 2 เทศบาลนครปากเกร็ด	-	54	27	37	40	59	51	36	28	-	154	55	78	58	115	72	62	66	-	2.85	2.04	2.11	1.45	1.95	1.41	1.72	2.36	
23763 : มิตรไมตรีคลินิกเวชกรรม(บางกรวย)	356	125	163	62	3,915	5,962	2,338	2,181	186	532	189	244	89	4,496	9,219	3,877	2,358	240	1.49	1.51	1.50	1.44	1.15	1.55	1.66	1.08	1.29	
23764 : มิตรไมตรีคลินิกเวชกรรม(ดวงแก้ว)	310	164	121	99	2,152	1,536	445	3,577	216	522	279	265	185	2,413	2,368	472	3,852	264	1.68	1.70	2.19	1.87	1.12	1.54	1.06	1.08	1.22	
23821 : มิตรไมตรีคลินิกเวชกรรม(สนามบินน้ำ)	376	402	501	580	9,079	9,759	953	3,757	160	660	791	961	1,264	11,401	15,936	1,149	4,319	228	1.76	1.97	1.92	2.18	1.26	1.63	1.21	1.15	1.43	



ตารางแสดงอัตราการให้บริการผู้ป่วยนอก จำแนกกลุ่มสิทธิ ในจังหวัดนนทบุรี เปรียบเทียบปีงบประมาณ 2556-2564 จำแนกตามหน่วยบริการ

โรงพยาบาล	ข้าราชการ	ข้าราชการ	ข้าราชการ	ข้าราชการ	ข้าราชการ	ข้าราชการ	ข้าราชการ	ข้าราชการ	ข้าราชการ	ข้าราชการ	ข้าราชการ	ข้าราชการ	ข้าราชการ	ข้าราชการ	ข้าราชการ	ข้าราชการ	ข้าราชการ	ข้าราชการ	ข้าราชการ	ข้าราชการ	ข้าราชการ	ข้าราชการ	ข้าราชการ	ข้าราชการ	ข้าราชการ	ข้าราชการ	ข้าราชการ	ข้าราชการ							
	รัฐวิสาหกิจ	รัฐวิสาหกิจ	รัฐวิสาหกิจ	รัฐวิสาหกิจ	รัฐวิสาหกิจ	รัฐวิสาหกิจ	รัฐวิสาหกิจ	รัฐวิสาหกิจ	รัฐวิสาหกิจ	รัฐวิสาหกิจ	รัฐวิสาหกิจ	รัฐวิสาหกิจ	รัฐวิสาหกิจ	รัฐวิสาหกิจ	รัฐวิสาหกิจ	รัฐวิสาหกิจ	รัฐวิสาหกิจ	รัฐวิสาหกิจ	รัฐวิสาหกิจ	รัฐวิสาหกิจ	รัฐวิสาหกิจ	รัฐวิสาหกิจ	รัฐวิสาหกิจ	รัฐวิสาหกิจ	รัฐวิสาหกิจ	รัฐวิสาหกิจ	รัฐวิสาหกิจ	รัฐวิสาหกิจ							
	2556	2557	2558	2559	2560	2561	2562	2563	2564	2556	2557	2558	2559	2560	2561	2562	2563	2564	2556	2557	2558	2559	2560	2561	2562	2563	2564	2556	2557	2558	2559	2560	2561	2562	2563
คน	คน	คน	คน	คน	คน	คน	คน	คน	ครั้ง	ครั้ง	ครั้ง	ครั้ง	ครั้ง	ครั้ง	ครั้ง	ครั้ง	ครั้ง	ครั้ง	ครั้ง:คน	ครั้ง:คน	ครั้ง:คน	ครั้ง:คน	ครั้ง:คน	ครั้ง:คน	ครั้ง:คน	ครั้ง:คน	ครั้ง:คน	ครั้ง:คน	ครั้ง:คน	ครั้ง:คน	ครั้ง:คน	ครั้ง:คน	ครั้ง:คน	ครั้ง:คน	
41434 : บ้านอบอุ้นคลินิกเวชกรรม(สาขาท่าอิฐ)	-	-	-	-	-	-	315	607	318	-	-	-	-	-	-	684	1,282	785	-	-	-	-	-	-	-	-	2.17	2.11	2.47						
41435 : บ้านอบอุ้นคลินิกเวชกรรม(สาขาปลายบาง)	-	-	-	-	-	-	2	16	7	-	-	-	-	-	-	5	35	9	-	-	-	-	-	-	-	-	2.50	2.19	1.29						
41438 : มิตรไมตรีคลินิกเวชกรรม(ประชาชนิเวณศรีวิ)	-	-	-	-	-	-	807	2,447	122	-	-	-	-	-	-	862	2,539	139	-	-	-	-	-	-	-	-	1.07	1.04	1.14						
41524 : มิตรไมตรีคลินิกเวชกรรม(วัดพระเงิน)	-	-	-	-	-	-	1,268	1,885	107	-	-	-	-	-	-	1,419	2,365	121	-	-	-	-	-	-	-	-	1.12	1.25	1.13						
41610 : มิตรไมตรีคลินิกเวชกรรม(ตลาดพระราม5)	-	-	-	-	-	-	644	420	420	-	-	-	-	-	-	-	861	927	-	-	-	-	-	-	-	-	1.34	2.21							
41611 : มิตรไมตรีคลินิกเวชกรรม(เมืองทองธานี)	-	-	-	-	-	-	1,134	125	125	-	-	-	-	-	-	-	1,183	204	-	-	-	-	-	-	-	-	1.04	1.63							
41612 : มิตรไมตรีคลินิกเวชกรรม(ปลายบาง)	-	-	-	-	-	-	800	83	83	-	-	-	-	-	-	-	813	87	-	-	-	-	-	-	-	-	1.02	1.05							
41613 : มิตรไมตรีคลินิกเวชกรรม(งามวงศ์วาน)	-	-	-	-	-	-	1,090	72	72	-	-	-	-	-	-	-	1,182	78	-	-	-	-	-	-	-	-	1.08	1.08							
41614 : มิตรไมตรีคลินิกเวชกรรม(สาขางหิน)	-	-	-	-	-	-	232	110	110	-	-	-	-	-	-	-	248	121	-	-	-	-	-	-	-	-	1.07	1.10							
41615 : มิตรไมตรีคลินิกเวชกรรม(บางศรีเมือง)	-	-	-	-	-	-	991	168	168	-	-	-	-	-	-	-	1,037	231	-	-	-	-	-	-	-	-	1.05	1.38							
41624 : บ้านอบอุ้นคลินิกเวชกรรม (สาขาบางเขน)	-	-	-	-	-	-	35	44	44	-	-	-	-	-	-	-	72	119	-	-	-	-	-	-	-	-	2.06	2.70							
41625 : บ้านอบอุ้นคลินิกเวชกรรม(สาขาบางศรีเมือง)	-	-	-	-	-	-	84	100	100	-	-	-	-	-	-	-	103	169	-	-	-	-	-	-	-	-	1.23	1.69							
41626 : บ้านอบอุ้นคลินิกเวชกรรม( สาขาบางรักพัฒนา)	-	-	-	-	-	-	77	139	139	-	-	-	-	-	-	-	183	260	-	-	-	-	-	-	-	-	2.38	1.87							
41627 : บ้านอบอุ้นคลินิกเวชกรรม (สาขาบางกรวย-ไทรน้อย)	-	-	-	-	-	-	7	78	78	-	-	-	-	-	-	-	20	147	-	-	-	-	-	-	-	-	2.86	1.88							

ตารางแสดงอัตราการให้บริการผู้ป่วยนอก จำแนกกลุ่มสิทธิ ในจังหวัดนนทบุรี เปรียบเทียบปีงบประมาณ 2556-2564 จำแนกตามหน่วยบริการ

โรงพยาบาล	ข้าราชการ	ข้าราชการ	ข้าราชการ	ข้าราชการ	ข้าราชการ	ข้าราชการ	ข้าราชการ	ข้าราชการ	ข้าราชการ	ข้าราชการ	ข้าราชการ	ข้าราชการ	ข้าราชการ	ข้าราชการ	ข้าราชการ	ข้าราชการ	ข้าราชการ	ข้าราชการ	ข้าราชการ	ข้าราชการ	ข้าราชการ	ข้าราชการ	ข้าราชการ	ข้าราชการ	ข้าราชการ	ข้าราชการ	ข้าราชการ
	รัฐวิสาหกิจ	รัฐวิสาหกิจ	รัฐวิสาหกิจ	รัฐวิสาหกิจ	รัฐวิสาหกิจ	รัฐวิสาหกิจ	รัฐวิสาหกิจ	รัฐวิสาหกิจ	รัฐวิสาหกิจ	รัฐวิสาหกิจ	รัฐวิสาหกิจ	รัฐวิสาหกิจ	รัฐวิสาหกิจ	รัฐวิสาหกิจ	รัฐวิสาหกิจ	รัฐวิสาหกิจ	รัฐวิสาหกิจ	รัฐวิสาหกิจ	รัฐวิสาหกิจ	รัฐวิสาหกิจ	รัฐวิสาหกิจ	รัฐวิสาหกิจ	รัฐวิสาหกิจ	รัฐวิสาหกิจ	รัฐวิสาหกิจ	รัฐวิสาหกิจ	รัฐวิสาหกิจ
	2556	2557	2558	2559	2560	2561	2562	2563	2564	2556	2557	2558	2559	2560	2561	2562	2563	2564	2556	2557	2558	2559	2560	2561	2562	2563	2564
คน	คน	คน	คน	คน	คน	คน	คน	คน	ครั้ง	ครั้ง	ครั้ง	ครั้ง	ครั้ง	ครั้ง	ครั้ง	ครั้ง	ครั้ง	ครั้ง	ครั้ง:คน	ครั้ง:คน	ครั้ง:คน	ครั้ง:คน	ครั้ง:คน	ครั้ง:คน	ครั้ง:คน	ครั้ง:คน	ครั้ง:คน
41675 : มิตรไมตรีคลินิกเวชกรรม(บางใหญ่ซั๊ด)	-	-	-	-	-	-	-	3,265	677	-	-	-	-	-	-	-	3,623	731	-	-	-	-	-	-	-	1.11	1.08
41804 : สามีคีคลินิกเวชกรรม	-	-	-	-	-	-	-	-	-	-	-	-	-	-	-	-	-	-	-	-	-	-	-	-	-	-	-
41833 : รัศมีสุขคลินิกเวชกรรม(สาขาบ้านบัวทอง)	-	-	-	-	-	-	-	-	13	-	-	-	-	-	-	-	-	17	-	-	-	-	-	-	-	-	1.31
รวม	52,782	52,065	52,611	52,574	127,238	143,158	82,437	121,804	49,724	111,253	119,660	115,296	123,176	226,288	256,317	163,988	199,910	106,160	2.11	2.30	2.19	2.34	1.78	1.79	1.99	1.64	2.13

ข้อมูลจาก <https://nbi.hdc.moph.go.th/>

(กลุ่มรายงานมาตรฐาน >> การให้บริการสาธารณสุข >> 1. อัตราการให้บริการผู้ป่วยนอก จำแนกกลุ่มสิทธิ (ครั้งต่อคนต่อปี)) Download 17 มกราคม 2565

ตารางแสดงอัตราการให้บริการผู้ป่วยนอก จำแนกกลุ่มสิทธิ ในจังหวัดนนทบุรี เปรียบเทียบปีงบประมาณ 2556-2564 จำแนกตามหน่วยบริการ

โรงพยาบาล	ประกันสังคม	ประกันสังคม	ประกันสังคม	ประกันสังคม	ประกันสังคม	ประกันสังคม	ประกันสังคม	ประกันสังคม	ประกันสังคม	ประกันสังคม	ประกันสังคม	ประกันสังคม	ประกันสังคม	ประกันสังคม	ประกันสังคม	ประกันสังคม	ประกันสังคม	ประกันสังคม	ประกันสังคม	ประกันสังคม	ประกันสังคม	ประกันสังคม	ประกันสังคม	ประกันสังคม	ประกันสังคม	ประกันสังคม	
	กม	กม	กม	กม	กม	กม	กม	กม	กม	กม	กม	กม	กม	กม	กม	กม	กม	กม	กม	กม	กม	กม	กม	กม	กม	กม	
	2556	2557	2558	2559	2560	2561	2562	2563	2564	2556	2557	2558	2559	2560	2561	2562	2563	2564	2556	2557	2558	2559	2560	2561	2562	2563	2564
คน	คน	คน	คน	คน	คน	คน	คน	คน	คน	ครั้ง	ครั้ง	ครั้ง	ครั้ง	ครั้ง	ครั้ง	ครั้ง	ครั้ง	ครั้ง	ครั้ง	ครั้ง	ครั้ง	ครั้ง	ครั้ง	ครั้ง	ครั้ง	ครั้ง	ครั้ง
00993 : รพ.สศ.ตลาดขวัญ	802	690	1,325	598	939	1,437	1,523	1,428	1,054	2,047	2,021	2,464	1,689	2,123	2,723	2,641	2,209	1,801	2,55	2,93	1,86	2,82	2,26	1,89	1,73	1,55	1,71
00995 : รพ.สศ.บางเขน	663	601	2,825	1,971	2,698	3,030	972	783	714	1,956	1,986	4,640	3,540	5,195	5,013	2,477	2,355	2,079	2,95	3,30	1,64	1,80	1,93	1,65	2,55	3,01	2,91
00996 : รพ.สศ.ท่าทราย	532	388	2,475	330	528	437	260	201	94	1,016	1,052	3,567	1,263	1,264	1,069	879	605	485	1,91	2,71	1,44	3,83	2,39	2,45	3,38	3,01	5,16
00997 : รพ.สศ.ทางสัมฤทธิ์	665	548	1,315	435	908	844	529	305	142	1,746	1,971	2,546	1,380	1,784	1,386	1,117	910	477	2,63	3,60	1,94	3,17	1,96	1,64	2,11	2,98	3,36
00998 : รพ.สศ.วัดโชติการาม	707	246	495	527	166	83	265	123	70	1,490	730	956	945	320	256	487	344	265	2,11	2,97	1,93	1,79	1,93	3,08	1,84	2,80	3,79
00999 : รพ.สศ.ตำบลบางไผ่	371	211	351	1,864	1,660	1,179	1,284	1,898	1,212	1,245	1,171	1,398	3,013	3,280	4,128	4,938	6,125	4,590	3,36	5,55	3,98	1,62	1,98	3,50	3,85	3,23	3,79
01000 : รพ.สศ.บางศรีเมือง	1,365	701	1,227	648	1,078	1,167	1,321	528	340	2,563	1,665	2,016	1,454	1,989	2,064	2,109	912	695	1,88	2,38	1,64	2,24	1,85	1,77	1,60	1,73	2,04
01001 : รพ.สศ.บ้านวัดเกล้า	843	274	655	440	486	786	600	230	231	1,626	875	1,191	965	961	1,457	1,159	687	647	1,93	3,19	1,82	2,19	1,98	1,85	1,93	2,99	2,80
01002 : รพ.สศ.บางกร่าง	214	158	734	374	189	272	265	812	437	515	421	939	518	333	443	390	950	493	2,41	2,66	1,28	1,39	1,76	1,63	1,47	1,17	1,13
01003 : รพ.สศ.บ้านวัดแดง	1,074	622	1,108	1,909	1,193	1,184	1,709	1,194	1,070	1,953	1,491	2,063	2,917	1,744	1,801	2,778	2,134	1,994	1,82	2,40	1,86	1,53	1,46	1,52	1,63	1,79	1,86
01004 : รพ.สศ.บ้านวัดไทรม้าเหนือ	323	252	258	297	337	740	776	499	229	1,212	875	762	935	941	1,364	1,401	1,101	645	3,75	3,47	2,95	3,15	2,79	1,84	1,81	2,21	2,82
01005 : รพ.สศ.บ้านบางรักน้อย หมู่ที่ 3	1,616	684	1,020	675	1,759	1,240	1,106	1,762	921	3,429	2,125	2,624	2,245	3,447	2,980	2,679	3,137	1,922	2,12	3,11	2,57	3,33	1,96	2,40	2,42	1,78	2,09
01006 : รพ.สศ.บางรักน้อย หมู่ที่ 5	1,361	501	728	466	1,533	1,214	1,150	454	131	2,578	1,059	1,253	1,065	2,516	1,850	1,745	839	294	1,89	2,11	1,72	2,29	1,64	1,52	1,52	1,85	2,24
01007 : รพ.สศ.บ้านบางประจักษ์	495	165	441	456	348	298	231	193	132	922	484	875	1,011	876	836	680	747	539	1,86	2,93	1,98	2,22	2,52	2,81	2,94	3,87	4,08
01008 : รพ.สศ.บางกรวย	1,922	1,756	3,539	2,893	3,594	3,068	3,364	3,408	3,511	2,264	2,436	5,104	3,921	4,865	4,120	4,508	5,161	4,529	1,18	1,39	1,44	1,36	1,35	1,34	1,34	1,51	1,29
01009 : รพ.สศ.พระยาอนุบาลจิตกรรรม (เสน โภคะโยธม)	1,414	1,102	335	319	197	597	615	529	401	1,913	1,540	679	624	324	799	855	725	568	1,35	1,40	2,03	1,96	1,64	1,34	1,39	1,37	1,42
01010 : รพ.สศ.บางสีทอง	1,319	1,605	2,700	2,190	1,737	1,661	1,760	1,958	2,101	1,882	2,178	3,476	2,829	2,379	2,206	2,448	2,857	2,878	1,43	1,36	1,29	1,29	1,37	1,33	1,39	1,46	1,37
01011 : รพ.สศ.บางขุน	755	1,018	1,341	1,181	1,330	1,028	1,317	1,156	1,198	1,330	1,550	1,911	1,556	1,612	1,746	1,864	1,632	1,701	1,76	1,52	1,43	1,32	1,21	1,70	1,42	1,41	1,42
01012 : รพ.สศ.บางขุนทอง	198	1,077	1,787	1,503	1,064	1,118	1,136	1,156	1,235	582	1,543	2,705	2,034	1,504	1,419	1,453	1,945	1,530	2,94	1,43	1,51	1,35	1,41	1,27	1,28	1,68	1,24
01013 : รพ.สศ.วัดบางไกรใน	1,053	1,145	1,556	1,347	1,180	1,123	1,056	1,108	1,099	1,971	2,095	2,623	2,227	2,424	1,999	2,050	2,197	1,956	1,87	1,83	1,69	1,65	2,05	1,78	1,94	1,98	1,78
01014 : รพ.สศ.วัดนุช	886	990	1,505	1,244	1,051	1,092	1,129	1,159	1,189	1,521	1,685	2,269	1,937	1,546	1,630	1,527	1,698	2,047	1,72	1,70	1,51	1,56	1,47	1,49	1,35	1,47	1,72
01015 : รพ.สศ.บางคูเวียง	1,064	1,176	1,227	845	924	791	495	469	149	1,355	1,463	1,731	1,362	1,316	1,214	789	676	515	1,27	1,24	1,41	1,61	1,42	1,53	1,59	1,44	3,46
01016 : รพ.สศ.มหาสวัสดิ์	528	369	2,414	2,836	3,271	3,352	2,138	2,303	2,570	1,027	750	3,214	3,770	4,210	4,377	2,753	3,012	3,783	1,95	2,03	1,33	1,33	1,29	1,31	1,29	1,31	1,47
01017 : รพ.สศ.ปลาชาม	747	594	2,498	2,489	1,839	1,776	2,118	1,681	2,075	1,095	888	3,671	2,991	2,351	2,185	3,292	2,297	2,513	1,47	1,49	1,47	1,20	1,28	1,23	1,55	1,37	1,21

ตารางแสดงอัตราการให้บริการผู้ป่วยนอก จำแนกกลุ่มสิทธิ ในจังหวัดนนทบุรี เปรียบเทียบปีงบประมาณ 2556-2564 จำแนกตามหน่วยบริการ

โรงพยาบาล	ประกันสังคม	ประกันสังคม	ประกันสังคม	ประกันสังคม	ประกันสังคม	ประกันสังคม	ประกันสังคม	ประกันสังคม	ประกันสังคม	ประกันสังคม	ประกันสังคม	ประกันสังคม	ประกันสังคม	ประกันสังคม	ประกันสังคม	ประกันสังคม	ประกันสังคม	ประกันสังคม	ประกันสังคม	ประกันสังคม	ประกันสังคม	ประกันสังคม	ประกันสังคม	ประกันสังคม	ประกันสังคม	ประกันสังคม	
	กม	กม	กม	กม	กม	กม	กม	กม	กม	กม	กม	กม	กม	กม	กม	กม	กม	กม	กม	กม	กม	กม	กม	กม	กม	กม	
	2556	2557	2558	2559	2560	2561	2562	2563	2564	2556	2557	2558	2559	2560	2561	2562	2563	2564	2556	2557	2558	2559	2560	2561	2562	2563	2564
	คน	คน	คน	คน	คน	คน	คน	คน	คน	ครั้ง	ครั้ง	ครั้ง	ครั้ง	ครั้ง	ครั้ง	ครั้ง	ครั้ง	ครั้ง	ครั้ง	ครั้ง	ครั้ง	ครั้ง	ครั้ง	ครั้ง	ครั้ง	ครั้ง	ครั้ง
01018 : รพ.สต.วัดสุนทรธรรมิการาม	1,312	2,292	2,442	2,257	1,939	1,695	1,412	1,555	1,761	1,734	3,776	3,759	2,918	2,977	2,192	1,915	2,500	2,119	1.32	1.65	1.54	1.29	1.54	1.29	1.36	1.61	1.20
01019 : รพ.สต.ศาลากลาง	579	282	910	1,782	1,741	2,452	2,363	2,381	2,802	897	659	1,214	2,222	2,190	2,986	3,049	3,013	3,367	1.55	2.34	1.33	1.25	1.26	1.22	1.29	1.27	1.20
01020 : รพ.สต.บางใหญ่	727	807	1,264	1,062	1,344	1,026	1,071	1,448	798	1,767	1,708	2,450	2,308	2,759	2,879	2,433	2,932	2,113	2.43	2.12	1.94	2.17	2.05	2.81	2.27	2.02	2.65
01021 : รพ.สต.บ้านคลองไอย	449	474	803	338	894	919	757	694	730	877	918	1,300	668	1,369	1,458	1,379	1,279	1,290	1.95	1.94	1.62	1.98	1.53	1.59	1.82	1.84	1.77
01022 : รพ.สต.บ้านหนองกางเขน	106	665	1,461	1,265	1,510	1,874	1,362	2,082	1,213	191	790	1,900	1,743	1,917	2,316	1,712	2,629	1,504	1.80	1.19	1.30	1.38	1.27	1.24	1.26	1.26	1.24
01023 : รพ.สต.บางแม่นาง	2,481	484	1,158	2,815	3,181	3,374	3,954	3,003	3,118	3,278	1,290	1,929	4,542	4,765	5,008	5,517	4,564	4,175	1.32	2.67	1.67	1.61	1.50	1.48	1.40	1.52	1.34
01024 : รพ.สต.บางเลน	627	1,215	1,759	1,521	1,602	768	1,221	2,277	1,418	1,234	1,938	2,389	2,117	2,188	1,262	2,012	3,993	2,325	1.97	1.60	1.36	1.39	1.37	1.64	1.65	1.75	1.64
01025 : รพ.สต.สาขงหิน	2,353	601	3,375	1,249	2,820	3,297	2,071	2,077	246	3,173	1,188	4,439	1,714	3,444	4,013	2,669	2,331	430	1.35	1.98	1.32	1.37	1.22	1.22	1.29	1.12	1.75
01026 : รพ.สต.วิหารประชา	466	360	402	614	502	428	404	563	399	1,212	954	998	1,208	1,025	1,001	888	1,059	801	2.60	2.65	2.48	1.97	2.04	2.34	2.20	1.88	2.01
01027 : รพ.สต.บ้านใหม่	534	471	423	508	459	519	568	531	331	1,213	1,215	1,255	1,302	1,393	1,222	1,501	1,112	894	2.27	2.58	2.97	2.56	3.03	2.35	2.64	2.09	2.70
01028 : รพ.สต.บ้านดอนตะลุมพุก	558	440	706	576	451	438	301	499	296	1,225	1,278	1,597	1,328	1,014	970	857	1,053	831	2.20	2.90	2.26	2.31	2.25	2.21	2.85	2.11	2.81
01029 : รพ.สต.หมู่ 5 บางบัวทอง	435	346	581	297	404	999	446	590	554	928	679	940	601	683	1,339	781	1,015	814	2.13	1.96	1.62	2.02	1.69	1.34	1.75	1.72	1.47
01030 : รพ.สต.คลองคาศลัย	403	307	331	230	327	492	397	515	348	987	837	617	503	565	781	984	1,180	870	2.45	2.73	1.86	2.19	1.73	1.59	2.48	2.29	2.50
01031 : รพ.สต. หมู่ 12 บางบัวทอง	497	255	305	333	475	1,146	615	735	599	1,039	596	652	994	1,051	1,888	1,506	1,503	1,048	2.09	2.34	2.14	2.98	2.21	1.65	2.45	2.04	1.75
01032 : รพ.สต.วัดบางไผ่	508	481	1,719	1,693	1,688	514	619	545	640	1,017	1,055	2,216	2,363	2,400	912	1,160	1,070	1,052	2.00	2.19	1.29	1.40	1.42	1.77	1.87	1.96	1.64
01033 : รพ.สต.บางรักใหญ่	258	278	222	411	430	238	139	266	229	691	785	504	676	662	389	280	475	405	2.68	2.82	2.27	1.64	1.54	1.63	2.01	1.79	1.77
01034 : รพ.สต.หมู่ 3 บางคูรัด	350	351	1,336	799	803	1,064	1,395	1,323	869	692	679	2,089	1,370	1,423	1,776	2,443	2,222	1,778	1.98	1.93	1.56	1.71	1.77	1.67	1.75	1.68	2.05
01035 : รพ.สต.วัดเตี้ยรัก	130	143	278	217	418	1,246	510	1,021	552	302	309	480	669	1,052	1,804	750	1,331	832	2.32	2.16	1.73	3.08	2.52	1.45	1.47	1.30	1.51
01036 : รพ.สต.บ้านสุเหร่าแดง	746	473	683	625	799	1,396	718	1,706	1,764	2,269	2,037	2,362	2,575	2,659	3,090	2,397	3,435	3,406	3.04	4.31	3.46	4.12	3.33	2.21	3.34	2.01	1.93
01037 : รพ.สต.สุเหร่าพิชิว	729	857	477	939	593	1,074	552	801	765	1,305	1,403	921	1,605	1,308	1,739	1,278	1,490	1,573	1.79	1.64	1.93	1.71	2.21	1.62	2.32	1.86	2.06
01038 : รพ.สต.วัดลำไผ่	415	399	471	484	447	653	663	574	1,383	1,314	1,194	1,216	1,296	1,347	1,611	1,687	1,544	2,676	3.17	2.99	2.58	2.68	3.01	2.47	2.54	2.69	1.93
01039 : รพ.สต.หมู่ 7 ลำไผ่	543	333	655	720	604	574	515	725	727	1,118	899	1,422	1,542	1,313	1,051	1,090	1,669	1,654	2.06	2.70	2.17	2.14	2.17	1.83	2.12	2.30	2.28
01040 : รพ.สต.โรงกระโจม	443	359	1,866	1,378	758	1,667	3,139	3,364	842	942	903	2,778	2,274	1,556	2,513	3,950	4,230	1,492	2.13	2.52	1.49	1.65	2.05	1.51	1.26	1.26	1.77
01041 : รพ.สต.บ้านบางแพรก	309	286	780	579	1,013	1,048	1,148	1,039	574	611	466	1,106	713	1,453	1,486	1,539	1,318	678	1.98	1.63	1.42	1.23	1.43	1.42	1.34	1.27	1.18

ตารางแสดงอัตราการให้บริการผู้ป่วยนอก จำแนกกลุ่มสิทธิ ในจังหวัดนนทบุรี เปรียบเทียบปีงบประมาณ 2556-2564 จำแนกตามหน่วยบริการ

โรงพยาบาล	ประกันสังคม	ประกันสังคม	ประกันสังคม	ประกันสังคม	ประกันสังคม	ประกันสังคม	ประกันสังคม	ประกันสังคม	ประกันสังคม	ประกันสังคม	ประกันสังคม	ประกันสังคม	ประกันสังคม	ประกันสังคม	ประกันสังคม	ประกันสังคม	ประกันสังคม	ประกันสังคม	ประกันสังคม	ประกันสังคม	ประกันสังคม	ประกันสังคม	ประกันสังคม	ประกันสังคม	ประกันสังคม	ประกันสังคม	ประกันสังคม
	กม	กม	กม	กม	กม	กม	กม	กม	กม	กม	กม	กม	กม	กม	กม	กม	กม	กม	กม	กม	กม	กม	กม	กม	กม	กม	กม
	2556	2557	2558	2559	2560	2561	2562	2563	2564	2556	2557	2558	2559	2560	2561	2562	2563	2564	2556	2557	2558	2559	2560	2561	2562	2563	2564
คน	คน	คน	คน	คน	คน	คน	คน	คน	คน	ครั้ง	ครั้ง	ครั้ง	ครั้ง	ครั้ง	ครั้ง	ครั้ง	ครั้ง	ครั้ง	ครั้ง	ครั้ง	ครั้ง	ครั้ง	ครั้ง	ครั้ง	ครั้ง	ครั้ง	ครั้ง
01042 : รพ.สต.วัดลาดปลาตุ๊ก	270	254	384	592	1,079	1,283	1,326	925	892	610	532	712	1,075	1,682	1,811	1,980	1,483	1,631	2.26	2.09	1.85	1.82	1.56	1.41	1.49	1.60	1.83
01044 : รพ.สต.วัดราษฎร์นิยม	1,116	999	1,094	1,441	1,410	1,218	1,296	751	708	3,304	3,171	3,243	3,628	3,342	3,168	3,366	2,404	1,983	2.96	3.17	2.96	2.52	2.37	2.60	2.60	3.20	2.80
01045 : รพ.สต.คลองลากค้อน	1,763	1,309	1,773	1,198	917	1,005	971	913	830	4,686	3,769	4,731	3,577	3,135	3,190	3,224	2,970	2,633	2.66	2.88	2.67	2.99	3.42	3.17	3.32	3.25	3.17
01046 : รพ.สต.ตลาดวัดมะเกลือ	331	222	328	241	242	309	297	221	100	699	567	729	843	803	685	633	475	248	2.11	2.55	2.22	3.50	3.32	2.22	2.13	2.15	2.48
01047 : รพ.สต.วัดพรงาย	405	314	791	361	359	370	508	469	407	1,008	858	1,607	867	774	925	1,025	1,116	902	2.49	2.73	2.03	2.40	2.16	2.50	2.02	2.38	2.22
01048 : รพ.สต.ปากคลองหม่อมเข้ม	648	762	742	770	926	905	946	938	638	2,009	3,241	3,436	3,353	3,293	2,701	3,092	3,315	2,420	3.10	4.25	4.63	4.35	3.56	2.98	3.27	3.53	3.79
01049 : รพ.สต.วัดปลายคลองขุนศรี	1,235	842	1,380	903	926	986	980	818	855	3,411	2,951	3,985	3,941	4,077	4,026	3,668	3,313	2,674	2.76	3.50	2.89	4.36	4.40	4.08	3.74	4.05	3.13
01050 : รพ.สต.วัดยอดพระพิมล	1,070	871	764	733	641	628	672	667	408	3,154	2,686	2,291	1,901	1,649	1,573	1,800	1,870	1,216	2.95	3.08	3.00	2.59	2.57	2.50	2.68	2.80	2.98
01051 : รพ.สต.บ้านคลองสิบสอง	429	353	367	367	293	289	317	326	310	1,506	1,419	1,404	1,463	1,197	1,243	1,364	1,371	1,063	3.51	4.02	3.83	3.99	4.09	4.30	4.30	4.21	3.43
01052 : รพ.สต.วัดคลองขวาง	1,118	1,067	842	923	1,053	960	760	560	481	2,983	2,839	2,226	2,401	2,742	2,397	1,971	1,688	1,621	2.67	2.66	2.64	2.60	2.60	2.50	2.59	3.01	3.37
01053 : รพ.สต.วัดคลองเจ้า	403	354	280	312	294	303	333	296	304	1,453	1,421	1,422	1,244	779	771	777	796	846	3.61	4.01	5.08	3.99	2.65	2.54	2.33	2.69	2.78
01054 : สถานีอนามัยเขตลิมพระเกียรติ 60 พรรษา นวมินทราชินี	531	541	602	628	602	709	814	693	721	1,560	1,626	1,878	1,781	1,587	1,834	2,112	1,892	2,036	2.94	3.01	3.12	2.84	2.64	2.59	2.59	2.73	2.82
01055 : รพ.สต.ประเสริฐอิสลาม	2,063	957	2,685	2,423	1,371	2,347	1,688	1,963	1,104	3,629	2,042	3,867	3,286	2,323	3,073	2,344	2,538	1,487	1.76	2.13	1.44	1.36	1.69	1.31	1.39	1.29	1.35
01056 : รพ.สต.บางตลาด	141	119	557	188	220	272	358	360	725	440	443	900	461	720	554	717	743	1,103	3.12	3.72	1.62	2.45	3.27	2.04	2.00	2.06	1.52
01057 : รพ.สต.บ้านใหม่	354	415	1,366	1,271	461	1,700	1,676	615	534	899	947	2,037	1,951	746	2,100	2,235	855	779	2.54	2.28	1.49	1.54	1.62	1.24	1.33	1.39	1.46
01058 : รพ.สต.บางพูด	1,674	888	2,941	2,901	915	2,197	2,157	1,699	807	4,031	2,844	5,430	4,935	2,326	3,539	3,889	3,005	1,449	2.41	3.20	1.85	1.70	2.54	1.61	1.80	1.77	1.80
01059 : รพ.สต.บางตะไนย์	178	221	298	254	396	537	466	341	260	613	638	684	621	852	931	736	673	475	3.44	2.89	2.30	2.44	2.15	1.73	1.58	1.97	1.83
01060 : รพ.สต.คลองพระอุดม	136	87	317	314	134	336	471	467	418	343	142	421	381	216	405	615	590	505	2.52	1.63	1.33	1.21	1.61	1.21	1.31	1.26	1.21
01061 : รพ.สต.วัดบางบัวทอง	328	369	820	621	477	597	692	647	678	886	1,076	1,404	1,130	936	967	956	1,188	1,040	2.70	2.92	1.71	1.82	1.96	1.62	1.38	1.84	1.53
01062 : รพ.สต.วัดเชิงเลน	329	305	559	369	280	328	315	184	188	1,030	882	1,338	1,054	774	722	700	391	452	3.13	2.89	2.39	2.86	2.76	2.20	2.22	2.13	2.40
01063 : รพ.สต.ทำอิฐ	354	354	651	665	482	587	537	403	429	1,077	1,229	1,854	1,771	1,387	1,653	1,547	1,172	989	3.04	3.47	2.85	2.66	2.88	2.82	2.88	2.91	2.31

ตารางแสดงอัตราการให้บริการผู้ป่วยนอก จำแนกกลุ่มสิทธิ ในจังหวัดนนทบุรี เปรียบเทียบปีงบประมาณ 2556-2564 จำแนกตามหน่วยบริการ

โรงพยาบาล	ประกันสังคม	ประกันสังคม	ประกันสังคม	ประกันสังคม	ประกันสังคม	ประกันสังคม	ประกันสังคม	ประกันสังคม	ประกันสังคม	ประกันสังคม	ประกันสังคม	ประกันสังคม	ประกันสังคม	ประกันสังคม	ประกันสังคม	ประกันสังคม	ประกันสังคม	ประกันสังคม	ประกันสังคม	ประกันสังคม	ประกันสังคม	ประกันสังคม	ประกันสังคม	ประกันสังคม	ประกันสังคม	ประกันสังคม	
	กม	กม	กม	กม	กม	กม	กม	กม	กม	กม	กม	กม	กม	กม	กม	กม	กม	กม	กม	กม	กม	กม	กม	กม	กม	กม	
	2556	2557	2558	2559	2560	2561	2562	2563	2564	2556	2557	2558	2559	2560	2561	2562	2563	2564	2556	2557	2558	2559	2560	2561	2562	2563	2564
คน	คน	คน	คน	คน	คน	คน	คน	คน	คน	ครั้ง	ครั้ง	ครั้ง	ครั้ง	ครั้ง	ครั้ง	ครั้ง	ครั้ง	ครั้ง	ครั้ง	ครั้ง	ครั้ง	ครั้ง	ครั้ง	ครั้ง	ครั้ง	ครั้ง	
01064 : รพ.สศ.วัดศาลาลูก	130	175	200	236	252	262	164	115	138	601	853	978	924	753	682	483	398	408	4.62	4.87	4.89	3.92	2.99	2.60	2.95	3.46	2.96
01065 : รพ.สศ.เกาะเกร็ด	222	241	305	306	302	358	214	273	171	612	641	846	694	690	651	442	550	298	2.76	2.66	2.77	2.27	2.28	1.82	2.07	2.01	1.74
01066 : รพ.สศ.อ้อมเกร็ด	121	146	325	134	130	222	271	214	92	317	353	569	365	279	419	436	332	181	2.62	2.42	1.75	2.72	2.15	1.89	1.61	1.55	1.97
01067 : รพ.สศ.คลองข่อย	286	257	705	270	229	428	518	209	193	654	766	1,192	637	545	909	977	405	363	2.29	2.98	1.69	2.36	2.38	2.12	1.89	1.94	1.88
01068 : รพ.สศ.วัดศรีเขตนันทาราม	412	344	1,203	979	754	1,155	1,293	1,109	913	917	681	1,776	1,945	2,102	2,463	2,757	2,620	1,916	2.23	1.98	1.48	1.99	2.79	2.13	2.13	2.36	2.10
01069 : รพ.สศ.บางพลับ	116	122	226	139	113	473	336	277	82	406	527	551	466	386	723	639	500	312	3.50	4.32	2.44	3.35	3.42	1.53	1.90	1.81	3.80
14458 : รพ.สศ.ไขแสง กำเนิดมี	834	727	1,403	714	548	567	375	223	281	1,703	1,370	2,265	1,421	1,494	1,451	1,028	608	756	2.04	1.88	1.61	1.99	2.73	2.56	2.74	2.73	2.69
11168 : ศูนย์บริการ สาธารณสุขเทศบาลนครปาก เกร็ด	-	-	79	86	46	37	30	46	13	-	-	223	249	136	116	101	97	28	-	-	2.82	2.90	2.96	3.14	3.37	2.11	2.15
11237 : ศูนย์บริการสาธารณสุข เทศบาลเมืองบางบัวทอง	-	-	142	122	122	117	126	117	88	-	-	738	642	632	585	592	480	394	-	-	5.20	5.26	5.18	5.00	4.70	4.10	4.48
11557 : สาธารณสุขในเขตเมือง	31	76	637	357	345	253	190	53	28	32	96	996	741	800	663	454	123	58	1.03	1.26	1.56	2.08	2.32	2.62	2.39	2.32	2.07
14414 : ศูนย์บริการ สาธารณสุขที่ 1 รัตนาธิเบศร์	189	190	178	149	116	295	278	217	215	508	653	465	410	334	811	1,028	770	638	2.69	3.44	2.61	2.75	2.88	2.75	3.70	3.55	2.97
15237 : ศูนย์บริการ สาธารณสุขที่ 2 สวนใหญ่	176	186	177	168	161	226	205	209	99	653	591	578	516	484	750	658	700	294	3.71	3.18	3.27	3.07	3.01	3.32	3.21	3.35	2.97
15238 : ศูนย์บริการ สาธารณสุขที่ 3 ท่าทราย	994	1,442	1,296	341	317	313	307	256	219	2,821	5,704	5,017	1,441	1,305	1,063	1,178	1,005	819	2.84	3.96	3.87	4.23	4.12	3.40	3.84	3.93	3.74
15239 : ศูนย์บริการ สาธารณสุขที่ 4 วัดสมร โกฏี	298	220	386	255	216	264	192	142	126	757	630	923	648	630	657	619	403	483	2.54	2.86	2.39	2.54	2.92	2.49	3.22	2.84	3.83
15240 : ศูนย์บริการ สาธารณสุขที่ 5 ซอยทรายทอง	65	104	89	100	89	82	106	69	68	250	394	322	353	361	468	473	306	161	3.85	3.79	3.62	3.53	4.06	5.71	4.46	4.43	2.37

ตารางแสดงอัตราการให้บริการผู้ป่วยนอก จำแนกกลุ่มสิทธิ ในจังหวัดนนทบุรี เปรียบเทียบปีงบประมาณ 2556-2564 จำแนกตามหน่วยบริการ

โรงพยาบาล	ประกันสังคม	ประกันสังคม	ประกันสังคม	ประกันสังคม	ประกันสังคม	ประกันสังคม	ประกันสังคม	ประกันสังคม	ประกันสังคม	ประกันสังคม	ประกันสังคม	ประกันสังคม	ประกันสังคม	ประกันสังคม	ประกันสังคม	ประกันสังคม	ประกันสังคม	ประกันสังคม	ประกันสังคม	ประกันสังคม	ประกันสังคม	ประกันสังคม	ประกันสังคม	ประกันสังคม	ประกันสังคม	ประกันสังคม	ประกันสังคม
	กม	กม	กม	กม	กม	กม	กม	กม	กม	กม	กม	กม	กม	กม	กม	กม	กม	กม	กม	กม	กม	กม	กม	กม	กม	กม	กม
	2556	2557	2558	2559	2560	2561	2562	2563	2564	2556	2557	2558	2559	2560	2561	2562	2563	2564	2556	2557	2558	2559	2560	2561	2562	2563	2564
	คน	คน	คน	คน	คน	คน	คน	คน	คน	ครั้ง	ครั้ง	ครั้ง	ครั้ง	ครั้ง	ครั้ง	ครั้ง	ครั้ง	ครั้ง	ครั้ง	ครั้ง	ครั้ง	ครั้ง	ครั้ง	ครั้ง	ครั้ง	ครั้ง	ครั้ง
15243 : ศูนย์บริการสาธารณสุขชุมชนหมู่บ้านสมชาย	371	193	834	2,040	1,052	1,395	1,257	1,587	2,202	503	333	1,114	2,248	1,307	1,719	1,588	1,839	3,489	1.36	1.73	1.34	1.10	1.24	1.23	1.26	1.16	1.58
15244 : ศูนย์บริการสาธารณสุขชุมชนวัดแคนอก	772	1,474	2,266	1,064	1,104	1,793	3,106	3,742	1,364	1,043	2,156	3,248	1,694	1,881	2,485	3,992	5,339	2,052	1.35	1.46	1.43	1.59	1.70	1.39	1.29	1.43	1.50
21428 : คลินิกดร.แครี่ คลินิก	111	460	485	84	5	6	3	1	-	115	598	561	89	7	13	3	1	-	1.04	1.30	1.16	1.06	1.40	2.17	1.00	1.00	-
21429 : มิตรไมตรีคลินิกเวชกรรม(ประชาชื่น)	3,457	2,184	2,171	1,966	1,050	1,242	2,155	1,564	1,127	5,268	3,703	3,813	3,286	1,993	2,241	3,700	2,491	1,766	1.52	1.70	1.76	1.67	1.90	1.80	1.72	1.59	1.57
22424 : ศูนย์สุขภาพชุมชนโรงพยาบาลชลประทาน	-	-	1,628	1,391	1,702	1,736	743	642	482	-	-	2,617	2,484	2,754	2,611	1,701	1,284	1,111	-	-	1.61	1.79	1.62	1.50	2.29	2.00	2.30
22604 : มิตรไมตรีคลินิกเวชกรรม (พฤษภา3)	2,148	1,842	1,424	1,649	2,054	2,380	1,559	663	612	3,773	2,487	2,189	2,341	2,738	3,307	2,195	967	836	1.76	1.35	1.54	1.42	1.33	1.39	1.41	1.46	1.37
22754 : สถานพยาบาลเรือนจำกลางบางขวาง	-	-	-	-	-	-	-	2	2	-	-	-	-	-	-	-	7	2	-	-	-	-	-	-	-	3.50	1.00
22784 : สถานพยาบาลเรือนจำจังหวัดนนทบุรี	-	-	-	-	-	-	-	-	2	-	-	-	-	-	-	-	-	2	-	-	-	-	-	-	-	-	1.00
22868 : มิตรไมตรีคลินิกเวชกรรม (ธารทอง)	1,520	967	872	876	1,037	2,647	2,184	885	560	2,308	1,561	1,350	1,249	1,359	3,396	2,896	1,222	837	1.52	1.61	1.55	1.43	1.31	1.28	1.33	1.38	1.49
22971 : มิตรไมตรีคลินิกเวชกรรม (ลานทอง)	1,620	622	484	610	1,117	1,408	1,409	1,251	935	2,484	1,275	996	1,165	1,909	2,400	2,341	1,912	1,491	1.53	2.05	2.06	1.91	1.71	1.70	1.66	1.53	1.59
23218 : ศูนย์บริการสาธารณสุข 2 เทศบาลนครปากเกร็ด	-	132	96	111	138	148	116	99	90	-	356	325	266	295	294	296	255	160	-	2.70	3.39	2.40	2.14	1.99	2.55	2.58	1.78
23763 : มิตรไมตรีคลินิกเวชกรรม(บางกรวย)	1,493	921	917	310	1,045	1,459	1,014	910	661	1,813	1,284	1,331	383	1,527	2,249	1,486	1,341	942	1.21	1.39	1.45	1.24	1.46	1.54	1.47	1.47	1.43
23764 : มิตรไมตรีคลินิกเวชกรรม(ดวงแก้ว)	1,090	857	703	517	670	1,682	2,062	1,580	938	1,952	1,730	1,391	1,013	1,203	2,786	4,155	2,942	1,585	1.79	2.02	1.98	1.96	1.80	1.66	2.02	1.86	1.69
23821 : มิตรไมตรีคลินิกเวชกรรม(สนามบินน้ำ)	1,525	1,195	1,611	1,614	1,293	2,266	2,912	1,514	917	1,980	1,851	2,288	2,253	1,784	3,171	4,453	2,362	1,433	1.30	1.55	1.42	1.40	1.38	1.40	1.53	1.56	1.56

ตารางแสดงอัตราการให้บริการผู้ป่วยนอก จำแนกกลุ่มสิทธิ ในจังหวัดนนทบุรี เปรียบเทียบปีงบประมาณ 2556-2564 จำแนกตามหน่วยบริการ

โรงพยาบาล	ประกันสังคม	ประกันสังคม	ประกันสังคม	ประกันสังคม	ประกันสังคม	ประกันสังคม	ประกันสังคม	ประกันสังคม	ประกันสังคม	ประกันสังคม	ประกันสังคม	ประกันสังคม	ประกันสังคม	ประกันสังคม	ประกันสังคม	ประกันสังคม	ประกันสังคม	ประกันสังคม	ประกันสังคม	ประกันสังคม	ประกันสังคม	ประกันสังคม	ประกันสังคม	ประกันสังคม	ประกันสังคม	ประกันสังคม	ประกันสังคม	ประกันสังคม	
	กม	กม	กม	กม	กม	กม	กม	กม	กม	กม	กม	กม	กม	กม	กม	กม	กม	กม	กม	กม	กม	กม	กม	กม	กม	กม	กม	กม	กม
	2556	2557	2558	2559	2560	2561	2562	2563	2564	2556	2557	2558	2559	2560	2561	2562	2563	2564	2556	2557	2558	2559	2560	2561	2562	2563	2564	2556	2564
	คน	คน	คน	คน	คน	คน	คน	คน	คน	ครั้ง	ครั้ง	ครั้ง	ครั้ง	ครั้ง	ครั้ง	ครั้ง	ครั้ง	ครั้ง	ครั้ง:คน	ครั้ง:คน	ครั้ง:คน	ครั้ง:คน	ครั้ง:คน	ครั้ง:คน	ครั้ง:คน	ครั้ง:คน	ครั้ง:คน	ครั้ง:คน	ครั้ง:คน
23836 : สามีภรรยาคลินิกเวชกรรม	601	1,027	132	67	372	93	352	6	1	906	1,326	166	75	380	102	404	6	1	1.51	1.29	1.26	1.12	1.02	1.10	1.15	1.00	1.00		
23917 : มิตรไมตรีคลินิกเวชกรรม(บัวทองเคหะ)	3,667	1,786	1,628	1,374	1,962	2,488	1,924	677	704	4,856	2,691	2,593	2,469	2,973	3,523	2,579	1,013	1,088	1.32	1.51	1.59	1.80	1.52	1.42	1.34	1.50	1.55		
23918 : มิตรไมตรีคลินิกเวชกรรม(ตลาดบางใหญ่)	2,642	1,872	1,519	2,212	1,870	2,442	1,964	1,551	640	3,368	2,580	2,032	3,070	2,351	3,342	2,808	2,505	908	1.27	1.38	1.34	1.39	1.26	1.37	1.43	1.62	1.42		
23933 : มิตรไมตรีคลินิกเวชกรรม(เพิ่มราชม)	1,820	1,309	1,181	1,248	1,470	3,182	1,963	959	837	2,454	2,237	1,878	1,803	1,980	4,732	2,670	1,315	1,148	1.35	1.71	1.59	1.44	1.35	1.49	1.36	1.37	1.37		
24053 : มิตรไมตรีคลินิกเวชกรรม (พระปิ่น)	2,517	721	22	31	1,187	2,862	2,260	805	530	3,224	1,018	22	31	1,651	4,179	3,174	1,107	782	1.28	1.41	1.00	1.00	1.39	1.46	1.40	1.38	1.48		
28866 : ศูนย์บริการสาธารณสุขเทศบาลนครนนทบุรีที่ 6	-	1	70	178	383	439	761	538	676	-	1	225	779	1,108	1,117	2,099	3,095	3,224	-	1.00	3.21	4.38	2.89	2.54	2.76	5.75	4.77		
40753 : ศูนย์บริการสาธารณสุข๑ เทศบาลตำบลสาขงหิน	-	-	-	200	100	43	55	47	41	-	-	-	351	181	106	217	272	193	-	-	-	1.76	1.81	2.47	3.95	5.79	4.71		
40879 : มิตรไมตรีคลินิกเวชกรรม(คลองประปา)	-	-	-	342	835	859	1,203	785	538	-	-	-	491	1,294	1,321	1,818	1,228	843	-	-	-	1.44	1.55	1.54	1.51	1.56	1.57		
41303 : มิตรไมตรีคลินิกเวชกรรม(ท่าทราย)	-	-	-	-	782	1,485	1,711	1,719	1,207	-	-	-	-	1,073	2,062	2,379	2,709	1,881	-	-	-	-	1.37	1.39	1.39	1.58	1.56		
41304 : มิตรไมตรีคลินิกเวชกรรม(ถลุงดิน)	-	-	-	-	546	1,301	1,033	551	379	-	-	-	-	628	1,746	1,447	729	574	-	-	-	-	1.15	1.34	1.40	1.32	1.51		
41305 : มิตรไมตรีคลินิกเวชกรรม (เจ้าพระยา)	-	-	-	-	1,216	1,850	1,842	1,185	818	-	-	-	-	1,861	2,775	2,980	1,931	1,322	-	-	-	-	1.53	1.50	1.62	1.63	1.62		
41358 : มิตรไมตรีคลินิกเวชกรรม(มหาสวัสดิ์)	-	-	-	-	-	444	704	541	363	-	-	-	-	-	638	1,050	759	491	-	-	-	-	-	-	1.44	1.49	1.40	1.35	
41427 : มิตรไมตรีคลินิกเวชกรรม(คลองถนน)	-	-	-	-	-	-	621	626	490	-	-	-	-	-	-	815	802	672	-	-	-	-	-	-	-	1.31	1.28	1.37	
41433 : บ้านออบอุ้นคลินิกเวชกรรม(สาขาวาวดี)	-	-	-	-	-	-	68	675	48	-	-	-	-	-	-	87	681	69	-	-	-	-	-	-	-	1.28	1.01	1.44	

ตารางแสดงอัตราการใช้บริการผู้ป่วยนอก จำแนกกลุ่มสิทธิ ในจังหวัดนนทบุรี เปรียบเทียบปีงบประมาณ 2556-2564 จำแนกตามหน่วยบริการ

โรงพยาบาล	ประกันสังคม	ประกันสังคม	ประกันสังคม	ประกันสังคม	ประกันสังคม	ประกันสังคม	ประกันสังคม	ประกันสังคม	ประกันสังคม	ประกันสังคม	ประกันสังคม	ประกันสังคม	ประกันสังคม	ประกันสังคม	ประกันสังคม	ประกันสังคม	ประกันสังคม	ประกันสังคม	ประกันสังคม	ประกันสังคม	ประกันสังคม	ประกันสังคม	ประกันสังคม	ประกันสังคม	ประกันสังคม	ประกันสังคม	ประกันสังคม	
	กม	กม	กม	กม	กม	กม	กม	กม	กม	กม	กม	กม	กม	กม	กม	กม	กม	กม	กม	กม	กม	กม	กม	กม	กม	กม	กม	
	2556	2557	2558	2559	2560	2561	2562	2563	2564	2556	2557	2558	2559	2560	2561	2562	2563	2564	2556	2557	2558	2559	2560	2561	2562	2563	2564	
	คน	คน	คน	คน	คน	คน	คน	คน	คน	ครั้ง	ครั้ง	ครั้ง	ครั้ง	ครั้ง	ครั้ง	ครั้ง	ครั้ง	ครั้ง	ครั้ง:คน	ครั้ง:คน	ครั้ง:คน	ครั้ง:คน	ครั้ง:คน	ครั้ง:คน	ครั้ง:คน	ครั้ง:คน	ครั้ง:คน	ครั้ง:คน
41434 : บ้านอบอุ้นคลินิกเวชกรรม(สาขาท่าอิฐ)	-	-	-	-	-	-	1,141	178	216	-	-	-	-	-	-	1,749	184	246	-	-	-	-	-	-	-	1.53	1.03	1.14
41435 : บ้านอบอุ้นคลินิกเวชกรรม(สาขาปลายบาง)	-	-	-	-	-	-	17	25	12	-	-	-	-	-	-	22	26	14	-	-	-	-	-	-	-	1.29	1.04	1.17
41438 : มิตรไมตรีคลินิกเวชกรรม(ประชาชนนิเวศน์)	-	-	-	-	-	-	1,778	1,434	1,173	-	-	-	-	-	-	3,268	2,665	2,136	-	-	-	-	-	-	-	1.84	1.86	1.82
41524 : มิตรไมตรีคลินิกเวชกรรม(วัดพระเงิน)	-	-	-	-	-	-	695	279	300	-	-	-	-	-	-	947	382	480	-	-	-	-	-	-	-	1.36	1.37	1.60
41610 : มิตรไมตรีคลินิกเวชกรรม(ตลาดพระราม5)	-	-	-	-	-	-	-	54	79	-	-	-	-	-	-	-	81	126	-	-	-	-	-	-	-	-	1.50	1.59
41611 : มิตรไมตรีคลินิกเวชกรรม(เมืองทองธานี)	-	-	-	-	-	-	-	553	607	-	-	-	-	-	-	-	781	837	-	-	-	-	-	-	-	-	1.41	1.38
41612 : มิตรไมตรีคลินิกเวชกรรม(ปลายบาง)	-	-	-	-	-	-	-	508	518	-	-	-	-	-	-	-	879	843	-	-	-	-	-	-	-	-	1.73	1.63
41613 : มิตรไมตรีคลินิกเวชกรรม(งามวงศ์วาน)	-	-	-	-	-	-	-	456	567	-	-	-	-	-	-	-	681	806	-	-	-	-	-	-	-	-	1.49	1.42
41614 : มิตรไมตรีคลินิกเวชกรรม(สาขางหิน)	-	-	-	-	-	-	-	190	264	-	-	-	-	-	-	-	281	368	-	-	-	-	-	-	-	-	1.48	1.39
41615 : มิตรไมตรีคลินิกเวชกรรม(บางศรีเมือง)	-	-	-	-	-	-	-	254	345	-	-	-	-	-	-	-	367	551	-	-	-	-	-	-	-	-	1.44	1.60
41624 : บ้านอบอุ้นคลินิกเวชกรรม(สาขาบางเขน)	-	-	-	-	-	-	-	149	198	-	-	-	-	-	-	-	205	268	-	-	-	-	-	-	-	-	1.38	1.35
41625 : บ้านอบอุ้นคลินิกเวชกรรม(สาขาบางศรีเมือง)	-	-	-	-	-	-	-	128	4	-	-	-	-	-	-	-	162	15	-	-	-	-	-	-	-	-	1.27	3.75
41626 : บ้านอบอุ้นคลินิกเวชกรรม( สาขาบางรักพัฒนา)	-	-	-	-	-	-	-	21	281	-	-	-	-	-	-	-	28	348	-	-	-	-	-	-	-	-	1.33	1.24
41627 : บ้านอบอุ้นคลินิกเวชกรรม(สาขาบางกรวย-ไทรน้อย)	-	-	-	-	-	-	-	14	139	-	-	-	-	-	-	-	20	192	-	-	-	-	-	-	-	-	1.43	1.38

ตารางแสดงอัตราการให้บริการผู้ป่วยนอก จำแนกกลุ่มสิทธิ ในจังหวัดนนทบุรี เปรียบเทียบปีงบประมาณ 2556-2564 จำแนกตามหน่วยบริการ

โรงพยาบาล	ประกันสังคม	ประกันสังคม	ประกันสังคม	ประกันสังคม	ประกันสังคม	ประกันสังคม	ประกันสังคม	ประกันสังคม	ประกันสังคม	ประกันสังคม	ประกันสังคม	ประกันสังคม	ประกันสังคม	ประกันสังคม	ประกันสังคม	ประกันสังคม	ประกันสังคม	ประกันสังคม	ประกันสังคม	ประกันสังคม	ประกันสังคม	ประกันสังคม	ประกันสังคม	ประกันสังคม	ประกันสังคม	ประกันสังคม	ประกันสังคม	ประกันสังคม
	กม	กม	กม	กม	กม	กม	กม	กม	กม	กม	กม	กม	กม	กม	กม	กม	กม	กม	กม	กม	กม	กม	กม	กม	กม	กม	กม	กม
	2556	2557	2558	2559	2560	2561	2562	2563	2564	2556	2557	2558	2559	2560	2561	2562	2563	2564	2556	2557	2558	2559	2560	2561	2562	2563	2564	
	คน	คน	คน	คน	คน	คน	คน	คน	คน	ครั้ง	ครั้ง	ครั้ง	ครั้ง	ครั้ง	ครั้ง	ครั้ง	ครั้ง	ครั้ง	ครั้ง	ครั้ง	ครั้ง	ครั้ง	ครั้ง	ครั้ง	ครั้ง	ครั้ง	ครั้ง	ครั้ง
41675 : มิตรไมตรีคลินิกเวชกรรม(บางใหญ่ซิดี)	-	-	-	-	-	-	-	1,052	940	-	-	-	-	-	-	-	1,523	1,445	-	-	-	-	-	-	-	-	1.45	1.54
41804 : สามัคคีคลินิกเวชกรรม	-	-	-	-	-	-	-	-	-	-	-	-	-	-	-	-	-	-	-	-	-	-	-	-	-	-	-	-
41833 : รักรัตนคลินิกเวชกรรม(สาขาบ้านบัวทอง)	-	-	-	-	-	-	-	-	8	-	-	-	-	-	-	-	-	8	-	-	-	-	-	-	-	-	-	1.00
รวม	80,979	63,228	103,201	90,244	95,419	116,986	114,256	103,836	82,601	154,863	137,379	186,387	166,098	172,325	197,745	200,731	185,726	149,319	1.91	2.17	1.81	1.84	1.81	1.69	1.76	1.79	1.81	

ข้อมูลจาก <https://nbi.hdc.moph.go.th/>

(กลุ่มรายงานมาตรฐาน >> การให้บริการสาธารณสุข >> 1. อัตราการให้บริการผู้ป่วยนอก จำแนกกลุ่มสิทธิ (ครั้งต่อคนต่อปี)) Download 17 มกราคม 2565





















ตารางแสดงอัตราการให้บริการผู้ป่วยนอก จำแนกกลุ่มสิทธิ ในจังหวัดนนทบุรี เปรียบเทียบปีงบประมาณ 2556-2564 จำแนกตามหน่วยบริการ

โรงพยาบาล	ต่างด้าว	ต่างด้าว	ต่างด้าว	ต่างด้าว	ต่างด้าว	ต่างด้าว	ต่างด้าว	ต่างด้าว	ต่างด้าว	ต่างด้าว	ต่างด้าว	ต่างด้าว	ต่างด้าว	ต่างด้าว	ต่างด้าว	ต่างด้าว	ต่างด้าว	ต่างด้าว	ต่างด้าว	ต่างด้าว	ต่างด้าว	ต่างด้าว	ต่างด้าว	ต่างด้าว	ต่างด้าว	ต่างด้าว	ต่างด้าว
	2556	2557	2558	2559	2560	2561	2562	2563	2564	2556	2557	2558	2559	2560	2561	2562	2563	2564	2556	2557	2558	2559	2560	2561	2562	2563	2564
	คน	คน	คน	คน	คน	คน	คน	คน	คน	ครั้ง	ครั้ง	ครั้ง	ครั้ง	ครั้ง	ครั้ง	ครั้ง	ครั้ง	ครั้ง	ครั้ง	ครั้ง	ครั้ง	ครั้ง	ครั้ง	ครั้ง	ครั้ง	ครั้ง	ครั้ง
01042 : รพ.สต.วัดลาดปลาตก	251	398	312	948	732	907	683	411	10	380	662	471	1,699	1,134	1,514	1,077	708	15	1.51	1.66	1.51	1.79	1.55	1.67	1.58	1.72	1.50
01044 : รพ.สต.วัดราษฎร์นิยม	297	6	408	723	621	620	683	961	2	571	7	661	1,274	1,133	1,067	1,067	1,719	2	1.92	1.17	1.62	1.76	1.82	1.72	1.56	1.79	1.00
01045 : รพ.สต.คลองลากค้อน	650	441	585	846	403	352	542	501	27	1,083	765	1,047	1,118	581	521	835	811	43	1.67	1.73	1.79	1.32	1.44	1.48	1.54	1.62	1.59
01046 : รพ.สต.ตลาดวัดมะเกลือ	105	95	287	141	146	188	222	295	39	273	204	556	318	341	405	407	534	61	2.60	2.15	1.94	2.26	2.34	2.15	1.83	1.81	1.56
01047 : รพ.สต.วัดเพรงาย	165	183	450	410	547	264	353	342	83	478	423	660	769	912	472	712	625	189	2.90	2.31	1.47	1.88	1.67	1.79	2.02	1.83	2.28
01048 : รพ.สต.ปากคลองหม่อมเข้ม	1,043	6	231	1,341	637	783	691	660	-	1,153	6	285	1,764	919	1,783	1,166	1,021	-	1.11	1.00	1.23	1.32	1.44	2.28	1.69	1.55	-
01049 : รพ.สต.วัดปลายคลองขุนศรี	30	14	317	448	516	512	463	957	76	57	25	505	840	930	991	845	2,055	196	1.90	1.79	1.59	1.88	1.80	1.94	1.83	2.15	2.58
01050 : รพ.สต.วัดยอดพระพิมล	1,511	136	1,461	1,285	1,230	1,212	1,186	1,132	-	4,029	267	3,320	2,658	2,299	2,503	2,539	2,480	-	2.67	1.96	2.27	2.07	1.87	2.07	2.14	2.19	-
01051 : รพ.สต.บ้านคลองสิบสอง	60	47	214	219	320	343	335	211	25	75	79	444	441	562	517	456	322	53	1.25	1.68	2.07	2.01	1.76	1.51	1.36	1.53	2.12
01052 : รพ.สต.วัดคลองขวาง	39	69	202	123	179	209	429	722	28	92	154	365	264	386	458	788	1,128	48	2.36	2.23	1.81	2.15	2.16	2.19	1.84	1.56	1.71
01053 : รพ.สต.วัดคลองเจ้า	300	4	196	285	586	519	324	135	1	653	23	349	562	1,060	854	536	225	1	2.18	5.75	1.78	1.97	1.81	1.65	1.65	1.67	1.00
01054 : สถานีอนามัยเขตลิมพระเกียรติ 60 พรรษา นวมินทราชินี	500	12	381	198	292	306	284	398	-	741	22	607	380	476	532	532	846	-	1.48	1.83	1.59	1.92	1.63	1.74	1.87	2.13	-
01055 : รพ.สต.ประเสริฐอิสลาม	505	424	4,736	742	286	404	266	160	-	663	686	5,303	849	356	473	296	174	-	1.31	1.62	1.12	1.14	1.24	1.17	1.11	1.09	-
01056 : รพ.สต.บางตลาด	345	222	996	789	721	654	810	708	-	555	343	1,521	1,452	1,425	1,437	1,424	1,381	-	1.61	1.55	1.53	1.84	1.98	2.20	1.76	1.95	-
01057 : รพ.สต.บ้านใหม่	143	616	1,005	766	674	626	322	4,504	1	173	856	1,350	1,278	1,017	773	471	5,098	4	1.21	1.39	1.34	1.67	1.51	1.23	1.46	1.13	4.00
01058 : รพ.สต.บางพูด	1,266	653	1,720	1,362	1,676	1,698	1,138	882	-	2,155	1,103	2,346	2,191	2,966	3,062	2,270	1,686	-	1.70	1.69	1.36	1.61	1.77	1.80	1.99	1.91	-
01059 : รพ.สต.บางตะไนย์	358	476	747	326	212	229	263	95	-	743	849	1,167	599	403	414	367	176	-	2.08	1.78	1.56	1.84	1.90	1.81	1.40	1.85	-
01060 : รพ.สต.คลองพระอุดม	734	714	782	811	807	874	796	868	1	1,139	1,195	1,162	1,411	1,198	1,342	1,219	1,181	1	1.55	1.67	1.49	1.74	1.48	1.54	1.53	1.36	1.00
01061 : รพ.สต.วัดบางบัวทอง	419	542	889	403	565	464	394	293	4	738	1,034	1,461	634	976	754	635	514	4	1.76	1.91	1.64	1.57	1.73	1.63	1.61	1.75	1.00
01062 : รพ.สต.วัดเชิงเลน	5	39	283	100	82	79	88	97	3	5	56	358	231	131	119	123	166	3	1.00	1.44	1.27	2.31	1.60	1.51	1.40	1.71	1.00
01063 : รพ.สต.ท่าอิฐ	513	503	821	358	195	167	134	107	1	865	765	1,153	559	310	278	231	154	1	1.69	1.52	1.40	1.56	1.59	1.66	1.72	1.44	1.00



ตารางแสดงอัตราการให้บริการผู้ป่วยนอก จำแนกกลุ่มสิทธิ ในจังหวัดนนทบุรี เปรียบเทียบปีงบประมาณ 2556-2564 จำแนกตามหน่วยบริการ

โรงพยาบาล	ต่างดาว	ต่างดาว	ต่างดาว	ต่างดาว	ต่างดาว	ต่างดาว	ต่างดาว	ต่างดาว	ต่างดาว	ต่างดาว	ต่างดาว	ต่างดาว	ต่างดาว	ต่างดาว	ต่างดาว	ต่างดาว	ต่างดาว	ต่างดาว	ต่างดาว	ต่างดาว	ต่างดาว	ต่างดาว	ต่างดาว	ต่างดาว	ต่างดาว	ต่างดาว	ต่างดาว	ต่างดาว
	2556	2557	2558	2559	2560	2561	2562	2563	2564	2556	2557	2558	2559	2560	2561	2562	2563	2564	2556	2557	2558	2559	2560	2561	2562	2563	2564	
	คน	คน	คน	คน	คน	คน	คน	คน	คน	ครั้ง	ครั้ง	ครั้ง	ครั้ง	ครั้ง	ครั้ง	ครั้ง	ครั้ง	ครั้ง	ครั้ง	ครั้ง	คน	คน	คน	คน	คน	คน	คน	คน
15243 : ศูนย์บริการ สาธารณสุขชุมชนหมู่บ้าน สมชาย	28	66	176	268	233	181	133	96	3	35	106	240	489	300	248	161	136	3	1.25	1.61	1.36	1.82	1.29	1.37	1.21	1.42	1.00	
15244 : ศูนย์บริการ สาธารณสุขชุมชนวัดแคนอก	594	981	16,727	12,847	11,516	10,585	9,800	11,486	-	691	1,294	19,788	15,425	14,126	14,684	10,723	13,311	-	1.16	1.32	1.18	1.20	1.23	1.39	1.09	1.16	-	
21428 : คลินิกศัลยกรรม คลินิก	33	221	204	228	171	240	202	145	-	33	354	264	340	246	302	278	192	-	1.00	1.60	1.29	1.49	1.44	1.26	1.38	1.32	-	
21429 : มิตรไมตรีคลินิกเวช กรรม(ประจำชั้น)	740	541	583	1,641	4,996	4,841	4,703	4,535	-	1,032	782	907	2,297	7,623	6,828	6,739	6,768	-	1.39	1.45	1.56	1.40	1.53	1.41	1.43	1.49	-	
22424 : ศูนย์สุขภาพชุมชน โรงพยาบาลชลประทาน	-	-	-	-	-	-	-	-	-	-	-	-	-	-	-	-	-	-	-	-	-	-	-	-	-	-	-	-
22604 : มิตรไมตรีคลินิกเวช กรรม (พฤษภาคม)	797	625	529	454	2,874	3,855	5,311	4,751	-	1,114	842	741	633	3,948	5,723	8,011	7,010	-	1.40	1.35	1.40	1.39	1.37	1.48	1.51	1.48	-	
22754 : สถานพยาบาลเรือนจำ กลางบางขวาง	-	-	-	-	-	-	-	7	-	-	-	-	-	-	-	-	19	-	-	-	-	-	-	-	-	2.71	-	
22784 : สถานพยาบาลเรือนจำ จังหวัดนนทบุรี	-	-	-	-	-	-	-	-	-	-	-	-	-	-	-	-	-	-	-	-	-	-	-	-	-	-	-	-
22868 : มิตรไมตรีคลินิกเวช กรรม (ธารทอง)	1,039	538	354	827	2,546	3,720	4,959	2,627	-	1,285	748	489	1,102	3,675	5,185	6,546	3,624	-	1.24	1.39	1.38	1.33	1.44	1.39	1.32	1.38	-	
22971 : มิตรไมตรีคลินิกเวช กรรม (ลานทอง)	2,133	3,254	3,466	3,215	3,754	3,840	3,919	4,087	-	2,797	4,763	5,152	4,909	5,607	5,369	5,657	5,491	-	1.31	1.46	1.49	1.53	1.49	1.40	1.44	1.34	-	
23218 : ศูนย์บริการสาธารณสุข 2 เทศบาลนครปากเกร็ด	-	37	30	4	3	22	16	23	-	-	55	32	4	3	27	24	31	-	-	1.49	1.07	1.00	1.00	1.23	1.50	1.35	-	
23763 : มิตรไมตรีคลินิกเวช กรรม(บางกรวย)	507	1,707	2,521	3,331	3,467	4,767	4,802	4,139	-	706	2,317	3,733	4,740	4,861	7,038	6,974	5,778	-	1.39	1.36	1.48	1.42	1.40	1.48	1.45	1.40	-	
23764 : มิตรไมตรีคลินิกเวช กรรม(ดวงแก้ว)	2,080	3,570	3,584	3,701	4,494	5,079	5,406	4,852	-	3,012	5,605	5,253	5,538	6,584	7,675	8,484	7,920	-	1.45	1.57	1.47	1.50	1.47	1.51	1.57	1.63	-	
23821 : มิตรไมตรีคลินิกเวช กรรม(สนามบินน้ำ)	970	1,579	1,560	1,090	4,301	6,233	6,242	5,999	-	1,329	2,081	2,241	1,423	6,370	9,163	9,529	9,299	-	1.37	1.32	1.44	1.31	1.48	1.47	1.53	1.55	-	





ตารางแสดงอัตราการให้บริการผู้ป่วยนอก จำแนกกลุ่มสิทธิ ในจังหวัดนนทบุรี เปรียบเทียบปีงบประมาณ 2556-2564 จำแนกตามหน่วยบริการ

โรงพยาบาล	ต่างด้าว	ต่างด้าว	ต่างด้าว	ต่างด้าว	ต่างด้าว	ต่างด้าว	ต่างด้าว	ต่างด้าว	ต่างด้าว	ต่างด้าว	ต่างด้าว	ต่างด้าว	ต่างด้าว	ต่างด้าว	ต่างด้าว	ต่างด้าว	ต่างด้าว	ต่างด้าว	ต่างด้าว	ต่างด้าว	ต่างด้าว	ต่างด้าว	ต่างด้าว	ต่างด้าว	ต่างด้าว	ต่างด้าว	ต่างด้าว	
	2556	2557	2558	2559	2560	2561	2562	2563	2564	2556	2557	2558	2559	2560	2561	2562	2563	2564	2556	2557	2558	2559	2560	2561	2562	2563	2564	
	คน	คน	คน	คน	คน	คน	คน	คน	คน	ครั้ง	ครั้ง	ครั้ง	ครั้ง	ครั้ง	ครั้ง	ครั้ง	ครั้ง	ครั้ง	ครั้ง	ครั้ง: คน	ครั้ง: คน	ครั้ง: คน	ครั้ง: คน	ครั้ง: คน	ครั้ง: คน	ครั้ง: คน	ครั้ง: คน	ครั้ง: คน
41675 : มิตรไมตรีคลินิกเวชกรรม(บางใหญ่ซั๊ด)	-	-	-	-	-	-	-	1,939	-	-	-	-	-	-	-	-	-	2,878	-	-	-	-	-	-	-	-	1.48	-
41804 : สามีภักดีคลินิกเวชกรรม	-	-	-	-	-	-	-	-	-	-	-	-	-	-	-	-	-	-	-	-	-	-	-	-	-	-	-	-
41833 : รักรัศมีคลินิกเวชกรรม(สาขาบ้านบัวทอง)	-	-	-	-	-	-	-	-	-	-	-	-	-	-	-	-	-	-	-	-	-	-	-	-	-	-	-	-
รวม	70,760	58,615	134,904	113,208	140,971	152,842	175,311	183,084	958	118,012	97,443	198,922	193,908	231,440	247,794	283,347	287,737	2,013	1.67	1.66	1.47	1.71	1.64	1.62	1.62	1.57	2.10	

ข้อมูลจาก <https://nbi.hdc.moph.go.th/>

(กลุ่มรายงานมาตรฐาน >> การให้บริการสาธารณสุข >> 1. อัตราการให้บริการผู้ป่วยนอก จำแนกกลุ่มสิทธิ (ครั้งต่อคนต่อปี)) Download 17 มกราคม 2565

ตารางแสดงอัตราการให้บริการผู้ป่วยนอก จำแนกกลุ่มสิทธิ ในจังหวัดนนทบุรี เปรียบเทียบปีงบประมาณ 2556-2564 จำแนกตามหน่วยบริการ

โรงพยาบาล	บันทึก	บันทึก	บันทึก	บันทึก	บันทึก	บันทึก	บันทึก	บันทึก	บันทึก	บันทึก	บันทึก	บันทึก	บันทึก	บันทึก	บันทึก	บันทึก	บันทึก	บันทึก	บันทึก	บันทึก	บันทึก	บันทึก	บันทึก	บันทึก	บันทึก	บันทึก	บันทึก	บันทึก
	รหัสสิทธิ	รหัสสิทธิ	รหัสสิทธิ	รหัสสิทธิ	รหัสสิทธิ	รหัสสิทธิ	รหัสสิทธิ	รหัสสิทธิ	รหัสสิทธิ	รหัสสิทธิ	รหัสสิทธิ	รหัสสิทธิ	รหัสสิทธิ	รหัสสิทธิ	รหัสสิทธิ	รหัสสิทธิ	รหัสสิทธิ	รหัสสิทธิ	รหัสสิทธิ	รหัสสิทธิ	รหัสสิทธิ	รหัสสิทธิ	รหัสสิทธิ	รหัสสิทธิ	รหัสสิทธิ	รหัสสิทธิ	รหัสสิทธิ	รหัสสิทธิ
	ไม่ตรง	ไม่ตรง	ไม่ตรง	ไม่ตรง	ไม่ตรง	ไม่ตรง	ไม่ตรง	ไม่ตรง	ไม่ตรง	ไม่ตรง	ไม่ตรง	ไม่ตรง	ไม่ตรง	ไม่ตรง	ไม่ตรง	ไม่ตรง	ไม่ตรง	ไม่ตรง	ไม่ตรง	ไม่ตรง	ไม่ตรง	ไม่ตรง	ไม่ตรง	ไม่ตรง	ไม่ตรง	ไม่ตรง	ไม่ตรง	ไม่ตรง
	รหัสสมาค ฐาน	รหัสสมาค ฐาน	รหัสสมาค ฐาน	รหัสสมาค ฐาน	รหัสสมาค ฐาน	รหัสสมาค ฐาน	รหัสสมาค ฐาน	รหัสสมาค ฐาน	รหัสสมาค ฐาน	รหัสสมาค ฐาน	รหัสสมาค ฐาน	รหัสสมาค ฐาน	รหัสสมาค ฐาน	รหัสสมาค ฐาน	รหัสสมาค ฐาน	รหัสสมาค ฐาน	รหัสสมาค ฐาน	รหัสสมาค ฐาน	รหัสสมาค ฐาน	รหัสสมาค ฐาน	รหัสสมาค ฐาน	รหัสสมาค ฐาน	รหัสสมาค ฐาน	รหัสสมาค ฐาน	รหัสสมาค ฐาน	รหัสสมาค ฐาน	รหัสสมาค ฐาน	รหัสสมาค ฐาน
	2556	2557	2558	2559	2560	2561	2562	2563	2564	2556	2557	2558	2559	2560	2561	2562	2563	2564	2556	2557	2558	2559	2560	2561	2562	2563	2564	
	คน	คน	คน	คน	คน	คน	คน	คน	คน	ครั้ง	ครั้ง	ครั้ง	ครั้ง	ครั้ง	ครั้ง	ครั้ง	ครั้ง	ครั้ง	ครั้ง:คน	ครั้ง:คน	ครั้ง:คน	ครั้ง:คน	ครั้ง:คน	ครั้ง:คน	ครั้ง:คน	ครั้ง:คน	ครั้ง:คน	
00993 : รพ.สศ.ตลาดขวัญ	2	-	1	-	-	-	-	-	-	2	-	1	-	-	-	-	-	-	1.00	-	1.00	-	-	-	-	-	-	
00995 : รพ.สศ.บางเขน	18	-	-	-	-	-	-	-	-	18	-	-	-	-	-	-	-	-	1.00	-	-	-	-	-	-	-	-	
00996 : รพ.สศ.ท่าทราย	1	120	-	-	-	-	-	-	-	3	211	-	-	-	-	-	-	-	3.00	1.76	-	-	-	-	-	-	-	
00997 : รพ.สศ.ทานสัมพันธ์	-	-	-	-	-	-	-	1	-	-	-	-	-	-	-	-	-	1	-	-	-	-	-	-	-	1.00	-	
00998 : รพ.สศ.วัดโชติการาม	-	-	1	-	-	-	-	1	1	-	-	1	-	-	-	-	1	1	-	-	1.00	-	-	-	-	1.00	1.00	
00999 : รพ.สศ.ศาลบางไผ่	3	-	-	-	-	-	-	-	-	3	-	-	-	-	-	-	-	-	1.00	-	-	-	-	-	-	-	-	
01000 : รพ.สศ.บางศรีเมือง	98	-	2	2	2	-	-	-	-	99	-	6	4	2	-	-	-	-	1.01	-	3.00	2.00	1.00	-	-	-	-	
01001 : รพ.สศ.บ้านวัดแคใน	1	-	-	-	-	-	-	-	-	1	-	-	-	-	-	-	-	-	1.00	-	-	-	-	-	-	-	-	
01002 : รพ.สศ.บางกร่าง	13	-	-	-	-	-	-	-	-	15	-	-	-	-	-	-	-	-	1.15	-	-	-	-	-	-	-	-	
01003 : รพ.สศ.บ้านวัดแดง	-	-	-	-	-	-	-	-	-	-	-	-	-	-	-	-	-	-	-	-	-	-	-	-	-	-	-	
01004 : รพ.สศ.บ้านวัดไทรม้า เหนือ	6	8	-	-	-	-	-	-	-	13	15	-	-	-	-	-	-	-	2.17	1.88	-	-	-	-	-	-	-	
01005 : รพ.สศ.บ้านบางรัก น้อย หมู่ที่ 3	-	1	1	1	-	-	-	-	-	-	1	10	2	-	-	-	-	-	-	1.00	10.00	2.00	-	-	-	-	-	
01006 : รพ.สศ.บางรักน้อย หมู่ที่ 5	21	-	-	-	-	-	-	-	-	22	-	-	-	-	-	-	-	-	1.05	-	-	-	-	-	-	-	-	
01007 : รพ.สศ.บ้านบางประดู่	8	15	11	45	27	9	61	65	69	12	46	18	69	29	9	267	349	360	1.50	3.07	1.64	1.53	1.07	1.00	4.38	5.37	5.22	
01008 : รพ.สศ.บางกรวย	1	-	-	-	-	-	-	-	-	1	-	-	-	-	-	-	-	-	1.00	-	-	-	-	-	-	-	-	
01009 : รพ.สศ.พระยาอนุบาล คิดกรรม (เสน โกศะโยดม)	-	-	-	1	-	-	-	-	-	-	-	-	1	-	-	-	-	-	-	-	-	1.00	-	-	-	-	-	
01010 : รพ.สศ.บางสีทอง	-	-	-	-	-	-	-	-	-	-	-	-	-	-	-	-	-	-	-	-	-	-	-	-	-	-	-	
01011 : รพ.สศ.บางขุน	-	-	-	-	-	-	-	-	-	-	-	-	-	-	-	-	-	-	-	-	-	-	-	-	-	-	-	
01012 : รพ.สศ.บางขุนทอง	-	-	-	-	-	-	-	-	-	-	-	-	-	-	-	-	-	-	-	-	-	-	-	-	-	-	-	
01013 : รพ.สศ.วัดบางไกรใน	13	-	-	-	-	-	-	-	-	13	-	-	-	-	-	-	-	-	1.00	-	-	-	-	-	-	-	-	
01014 : รพ.สศ.วัดนุชช้าง	-	-	-	-	-	-	-	-	-	-	-	-	-	-	-	-	-	-	-	-	-	-	-	-	-	-	-	
01015 : รพ.สศ.บางคูเวียง	-	-	-	-	-	-	-	-	-	-	-	-	-	-	-	-	-	-	-	-	-	-	-	-	-	-	-	
01016 : รพ.สศ.มหาสวัสดิ์	2	-	-	-	-	-	-	7	-	2	-	-	-	-	-	-	-	7	1.00	-	-	-	-	-	-	1.00	-	
01017 : รพ.สศ.ปลาชวง	-	-	6	-	-	-	-	-	2	-	-	6	-	-	-	-	-	-	2	-	1.00	-	-	-	-	-	1.00	

ตารางแสดงอัตราการให้บริการผู้ป่วยนอก จำแนกกลุ่มสิทธิ ในจังหวัดนนทบุรี เปรียบเทียบปีงบประมาณ 2556-2564 จำแนกตามหน่วยบริการ

โรงพยาบาล	บันทึก รหัสสิทธิ ไม่ตรง รหัสสมา ฐาน	บันทึก รหัสสิทธิ ไม่ตรง รหัสสมา ฐาน	บันทึก รหัสสิทธิ ไม่ตรง รหัสสมา ฐาน	บันทึก รหัสสิทธิ ไม่ตรง รหัสสมา ฐาน	บันทึก รหัสสิทธิ ไม่ตรง รหัสสมา ฐาน	บันทึก รหัสสิทธิ ไม่ตรง รหัสสมา ฐาน	บันทึก รหัสสิทธิ ไม่ตรง รหัสสมา ฐาน	บันทึก รหัสสิทธิ ไม่ตรง รหัสสมา ฐาน	บันทึก รหัสสิทธิ ไม่ตรง รหัสสมา ฐาน	บันทึก รหัสสิทธิ ไม่ตรง รหัสสมา ฐาน	บันทึก รหัสสิทธิ ไม่ตรง รหัสสมา ฐาน	บันทึก รหัสสิทธิ ไม่ตรง รหัสสมา ฐาน	บันทึก รหัสสิทธิ ไม่ตรง รหัสสมา ฐาน	บันทึก รหัสสิทธิ ไม่ตรง รหัสสมา ฐาน	บันทึก รหัสสิทธิ ไม่ตรง รหัสสมา ฐาน	บันทึก รหัสสิทธิ ไม่ตรง รหัสสมา ฐาน	บันทึก รหัสสิทธิ ไม่ตรง รหัสสมา ฐาน	บันทึก รหัสสิทธิ ไม่ตรง รหัสสมา ฐาน	บันทึก รหัสสิทธิ ไม่ตรง รหัสสมา ฐาน	บันทึก รหัสสิทธิ ไม่ตรง รหัสสมา ฐาน	บันทึก รหัสสิทธิ ไม่ตรง รหัสสมา ฐาน	บันทึก รหัสสิทธิ ไม่ตรง รหัสสมา ฐาน	บันทึก รหัสสิทธิ ไม่ตรง รหัสสมา ฐาน	บันทึก รหัสสิทธิ ไม่ตรง รหัสสมา ฐาน	บันทึก รหัสสิทธิ ไม่ตรง รหัสสมา ฐาน	บันทึก รหัสสิทธิ ไม่ตรง รหัสสมา ฐาน	บันทึก รหัสสิทธิ ไม่ตรง รหัสสมา ฐาน
	2556	2557	2558	2559	2560	2561	2562	2563	2564	2556	2557	2558	2559	2560	2561	2562	2563	2564	2556	2557	2558	2559	2560	2561	2562	2563	2564
	คน	คน	คน	คน	คน	คน	คน	คน	คน	ครั้ง	ครั้ง	ครั้ง	ครั้ง	ครั้ง	ครั้ง	ครั้ง	ครั้ง	ครั้ง	ครั้ง	ครั้ง:คน	ครั้ง:คน	ครั้ง:คน	ครั้ง:คน	ครั้ง:คน	ครั้ง:คน	ครั้ง:คน	ครั้ง:คน
01018 : รพ.สศ.วัดสุนทร ธรรมนิการาม	-	-	-	-	-	-	-	-	-	-	-	-	-	-	-	-	-	-	-	-	-	-	-	-	-	-	-
01019 : รพ.สศ.ศาลากลาง	23	10	10	7	4	3	2	1	1	24	13	11	23	9	11	3	1	3	1.04	1.30	1.10	3.29	2.25	3.67	1.50	1.00	3.00
01020 : รพ.สศ.บางใหญ่	-	-	-	2	-	-	-	-	-	-	-	-	3	-	-	-	-	-	-	-	-	1.50	-	-	-	-	-
01021 : รพ.สศ.บ้านคลองโยง	-	-	1	1	-	-	-	-	-	-	-	1	1	-	-	-	-	-	-	-	1.00	1.00	-	-	-	-	-
01022 : รพ.สศ.บ้านหนอง กางเขน	-	-	-	-	-	-	-	-	-	-	-	-	-	-	-	-	-	-	-	-	-	-	-	-	-	-	-
01023 : รพ.สศ.บางแม่นาง	-	-	1	1	-	2	-	-	-	-	-	1	4	-	4	-	-	-	-	-	1.00	4.00	-	2.00	-	-	-
01024 : รพ.สศ.บางเลน	-	-	-	-	-	-	-	-	-	-	-	-	-	-	-	-	-	-	-	-	-	-	-	-	-	-	-
01025 : รพ.สศ.สาขางหิน	-	-	-	-	-	-	-	-	-	-	-	-	-	-	-	-	-	-	-	-	-	-	-	-	-	-	-
01026 : รพ.สศ.วิหารประชา	-	-	-	-	-	-	-	-	-	-	-	-	-	-	-	-	-	-	-	-	-	-	-	-	-	-	-
01027 : รพ.สศ.บ้านใหม่	-	-	-	-	-	-	-	-	-	-	-	-	-	-	-	-	-	-	-	-	-	-	-	-	-	-	-
01028 : รพ.สศ.บ้านคอน ตะลุมพุก	-	-	-	-	-	-	-	-	-	-	-	-	-	-	-	-	-	-	-	-	-	-	-	-	-	-	-
01029 : รพ.สศ.หมู่ 5 บางบัว ทอง	-	-	-	-	-	-	-	-	-	-	-	-	-	-	-	-	-	-	-	-	-	-	-	-	-	-	-
01030 : รพ.สศ.คลองคาคสาย	-	-	-	-	-	-	-	-	-	-	-	-	-	-	-	-	-	-	-	-	-	-	-	-	-	-	-
01031 : รพ.สศ. หมู่ 12 บาง บัวทอง	-	-	-	-	-	-	-	-	-	-	-	-	-	-	-	-	-	-	-	-	-	-	-	-	-	-	-
01032 : รพ.สศ.วัดบางไผ่	-	-	-	-	-	-	-	-	-	-	-	-	-	-	-	-	-	-	-	-	-	-	-	-	-	-	-
01033 : รพ.สศ.บางรักใหญ่	-	-	-	-	-	-	-	-	-	-	-	-	-	-	-	-	-	-	-	-	-	-	-	-	-	-	-
01034 : รพ.สศ.หมู่ 3 บางคูรัด	1	-	-	-	-	-	-	-	1	1	-	-	-	-	-	-	-	1	1.00	-	-	-	-	-	-	-	1.00
01035 : รพ.สศ.วัดเต็มรัก	-	-	-	-	-	-	-	-	-	-	-	-	-	-	-	-	-	-	-	-	-	-	-	-	-	-	-
01036 : รพ.สศ.บ้านสุเหร่าแดง	-	-	1	-	-	-	-	-	-	-	-	2	-	-	-	-	-	-	-	-	2.00	-	-	-	-	-	-
01037 : รพ.สศ.สุเหร่าเขียว	-	-	-	-	-	-	-	-	-	-	-	-	-	-	-	-	-	-	-	-	-	-	-	-	-	-	-
01038 : รพ.สศ.วัดลำไผ่	-	-	-	56	-	-	-	-	-	-	-	-	80	-	-	-	-	-	-	-	-	-	1.43	-	-	-	-
01039 : รพ.สศ.หมู่ 7 ลำไผ่	48	1	-	-	-	-	-	-	-	54	1	-	-	-	-	-	-	-	1.13	1.00	-	-	-	-	-	-	-
01040 : รพ.สศ.โรงกระโจม	-	-	-	-	-	-	-	-	-	-	-	-	-	-	-	-	-	-	-	-	-	-	-	-	-	-	-
01041 : รพ.สศ.บ้านบางแพรก	-	-	-	-	-	-	-	-	-	-	-	-	-	-	-	-	-	-	-	-	-	-	-	-	-	-	-







ตารางแสดงอัตราการให้บริการผู้ป่วยนอก จำแนกกลุ่มสิทธิ ในจังหวัดนนทบุรี เปรียบเทียบปีงบประมาณ 2556-2564 จำแนกตามหน่วยบริการ

โรงพยาบาล	บันทึก รหัสสิทธิ ไม่ตรง รหัสสมา ฐาน	บันทึก รหัสสิทธิ ไม่ตรง รหัสสมา ฐาน	บันทึก รหัสสิทธิ ไม่ตรง รหัสสมา ฐาน	บันทึก รหัสสิทธิ ไม่ตรง รหัสสมา ฐาน	บันทึก รหัสสิทธิ ไม่ตรง รหัสสมา ฐาน	บันทึก รหัสสิทธิ ไม่ตรง รหัสสมา ฐาน	บันทึก รหัสสิทธิ ไม่ตรง รหัสสมา ฐาน	บันทึก รหัสสิทธิ ไม่ตรง รหัสสมา ฐาน	บันทึก รหัสสิทธิ ไม่ตรง รหัสสมา ฐาน	บันทึก รหัสสิทธิ ไม่ตรง รหัสสมา ฐาน	บันทึก รหัสสิทธิ ไม่ตรง รหัสสมา ฐาน	บันทึก รหัสสิทธิ ไม่ตรง รหัสสมา ฐาน	บันทึก รหัสสิทธิ ไม่ตรง รหัสสมา ฐาน	บันทึก รหัสสิทธิ ไม่ตรง รหัสสมา ฐาน	บันทึก รหัสสิทธิ ไม่ตรง รหัสสมา ฐาน	บันทึก รหัสสิทธิ ไม่ตรง รหัสสมา ฐาน	บันทึก รหัสสิทธิ ไม่ตรง รหัสสมา ฐาน	บันทึก รหัสสิทธิ ไม่ตรง รหัสสมา ฐาน	บันทึก รหัสสิทธิ ไม่ตรง รหัสสมา ฐาน	บันทึก รหัสสิทธิ ไม่ตรง รหัสสมา ฐาน	บันทึก รหัสสิทธิ ไม่ตรง รหัสสมา ฐาน	บันทึก รหัสสิทธิ ไม่ตรง รหัสสมา ฐาน	บันทึก รหัสสิทธิ ไม่ตรง รหัสสมา ฐาน	บันทึก รหัสสิทธิ ไม่ตรง รหัสสมา ฐาน	บันทึก รหัสสิทธิ ไม่ตรง รหัสสมา ฐาน	บันทึก รหัสสิทธิ ไม่ตรง รหัสสมา ฐาน	บันทึก รหัสสิทธิ ไม่ตรง รหัสสมา ฐาน	
	2556	2557	2558	2559	2560	2561	2562	2563	2564	2556	2557	2558	2559	2560	2561	2562	2563	2564	2556	2557	2558	2559	2560	2561	2562	2563	2564	
	คน	คน	คน	คน	คน	คน	คน	คน	คน	ครั้ง	ครั้ง	ครั้ง	ครั้ง	ครั้ง	ครั้ง	ครั้ง	ครั้ง	ครั้ง	ครั้ง	ครั้ง:คน	ครั้ง:คน	ครั้ง:คน	ครั้ง:คน	ครั้ง:คน	ครั้ง:คน	ครั้ง:คน	ครั้ง:คน	ครั้ง:คน
23836 : สวมักคลินิกเวชกรรม	-	-	-	-	-	-	-	-	-	-	-	-	-	-	-	-	-	-	-	-	-	-	-	-	-	-	-	
23917 : มิตรไมตรีคลินิกเวช กรรม(บัวทองเคหะ)	28	81	9	3	1	3	21	54	115	28	110	10	3	1	3	69	104	265	1.00	1.36	1.11	1.00	1.00	1.00	3.29	1.93	2.30	
23918 : มิตรไมตรีคลินิกเวช กรรม(ตลาดบางใหญ่)	1	-	-	-	37	106	126	127	95	1	-	-	-	49	124	185	178	203	1.00	-	-	-	1.32	1.17	1.47	1.40	2.14	
23933 : มิตรไมตรีคลินิกเวช กรรม(เพิ่มลราช)	-	-	-	-	13	4	21	35	110	-	-	-	-	15	7	40	74	256	-	-	-	-	1.15	1.75	1.90	2.11	2.33	
24053 : มิตรไมตรีคลินิกเวช กรรม (พระปิ่น3)	-	-	-	-	2	13	16	28	97	-	-	-	-	2	19	38	53	176	-	-	-	-	1.00	1.46	2.38	1.89	1.81	
28866 : ศูนย์บริการสาธารณสุข เทศบาลนครนนทบุรีที่ 6	-	-	-	-	-	-	-	-	1	-	-	-	-	-	-	-	-	1	-	-	-	-	-	-	-	-	1.00	
40753 : ศูนย์บริการสาธารณสุข ๑ เทศบาลตำบลเสาชิงหิน	-	-	-	1	-	-	-	-	-	-	-	-	1	-	-	-	-	-	-	-	-	1.00	-	-	-	-	-	
40879 : มิตรไมตรีคลินิกเวช กรรม(คลองประปา)	-	-	-	519	-	2	20	22	49	-	-	-	708	-	2	38	32	110	-	-	-	1.36	-	1.00	1.90	1.45	2.24	
41303 : มิตรไมตรีคลินิกเวช กรรม(ท่าทราย)	-	-	-	-	-	6	22	32	59	-	-	-	-	-	13	43	105	150	-	-	-	-	-	2.17	1.95	3.28	2.54	
41304 : มิตรไมตรีคลินิกเวช กรรม(ถลุขดานคร)	-	-	-	-	5	1	10	29	29	-	-	-	-	7	1	29	65	90	-	-	-	-	1.40	1.00	2.90	2.24	3.10	
41305 : มิตรไมตรีคลินิกเวช กรรม (เจ้าพระยา)	-	-	-	-	14	60	74	83	103	-	-	-	-	18	74	119	113	190	-	-	-	-	1.29	1.23	1.61	1.36	1.84	
41358 : มิตรไมตรีคลินิกเวช กรรม(มหาสวัสดิ์)	-	-	-	-	-	2	17	39	64	-	-	-	-	-	2	38	94	150	-	-	-	-	-	1.00	2.24	2.41	2.34	
41427 : มิตรไมตรีคลินิกเวช กรรม(คลองถนน)	-	-	-	-	-	-	19	31	72	-	-	-	-	-	-	-	42	76	153	-	-	-	-	-	-	2.21	2.45	2.13
41433 : บ้านอบอุ่นคลินิกเวช กรรม(สาขาวรดี)	-	-	-	-	-	-	-	-	-	-	-	-	-	-	-	-	-	-	-	-	-	-	-	-	-	-	-	

ตารางแสดงอัตราการให้บริการผู้ป่วยนอก จำแนกกลุ่มสิทธิ ในจังหวัดนนทบุรี เปรียบเทียบปีงบประมาณ 2556-2564 จำแนกตามหน่วยบริการ

โรงพยาบาล	บันทึก รหัสสิทธิ ไม่ตรง รหัสสมา ฐาน	บันทึก รหัสสิทธิ ไม่ตรง รหัสสมา ฐาน	บันทึก รหัสสิทธิ ไม่ตรง รหัสสมา ฐาน	บันทึก รหัสสิทธิ ไม่ตรง รหัสสมา ฐาน	บันทึก รหัสสิทธิ ไม่ตรง รหัสสมา ฐาน	บันทึก รหัสสิทธิ ไม่ตรง รหัสสมา ฐาน	บันทึก รหัสสิทธิ ไม่ตรง รหัสสมา ฐาน	บันทึก รหัสสิทธิ ไม่ตรง รหัสสมา ฐาน	บันทึก รหัสสิทธิ ไม่ตรง รหัสสมา ฐาน	บันทึก รหัสสิทธิ ไม่ตรง รหัสสมา ฐาน	บันทึก รหัสสิทธิ ไม่ตรง รหัสสมา ฐาน	บันทึก รหัสสิทธิ ไม่ตรง รหัสสมา ฐาน	บันทึก รหัสสิทธิ ไม่ตรง รหัสสมา ฐาน	บันทึก รหัสสิทธิ ไม่ตรง รหัสสมา ฐาน	บันทึก รหัสสิทธิ ไม่ตรง รหัสสมา ฐาน	บันทึก รหัสสิทธิ ไม่ตรง รหัสสมา ฐาน	บันทึก รหัสสิทธิ ไม่ตรง รหัสสมา ฐาน	บันทึก รหัสสิทธิ ไม่ตรง รหัสสมา ฐาน	บันทึก รหัสสิทธิ ไม่ตรง รหัสสมา ฐาน	บันทึก รหัสสิทธิ ไม่ตรง รหัสสมา ฐาน	บันทึก รหัสสิทธิ ไม่ตรง รหัสสมา ฐาน	บันทึก รหัสสิทธิ ไม่ตรง รหัสสมา ฐาน	บันทึก รหัสสิทธิ ไม่ตรง รหัสสมา ฐาน	บันทึก รหัสสิทธิ ไม่ตรง รหัสสมา ฐาน	บันทึก รหัสสิทธิ ไม่ตรง รหัสสมา ฐาน	บันทึก รหัสสิทธิ ไม่ตรง รหัสสมา ฐาน	บันทึก รหัสสิทธิ ไม่ตรง รหัสสมา ฐาน	บันทึก รหัสสิทธิ ไม่ตรง รหัสสมา ฐาน
	2556	2557	2558	2559	2560	2561	2562	2563	2564	2556	2557	2558	2559	2560	2561	2562	2563	2564	2556	2557	2558	2559	2560	2561	2562	2563	2564	
	คน	คน	คน	คน	คน	คน	คน	คน	คน	ครั้ง	ครั้ง	ครั้ง	ครั้ง	ครั้ง	ครั้ง	ครั้ง	ครั้ง	ครั้ง	ครั้ง	ครั้ง:คน	ครั้ง:คน	ครั้ง:คน	ครั้ง:คน	ครั้ง:คน	ครั้ง:คน	ครั้ง:คน	ครั้ง:คน	ครั้ง:คน
41434 : บ้านอบอุ้นคลินิกเวช กรรม(สาขาท่าอิฐ)	-	-	-	-	-	-	-	-	-	-	-	-	-	-	-	-	-	-	-	-	-	-	-	-	-	-	-	-
41435 : บ้านอบอุ้นคลินิกเวช กรรม(สาขาปลายบาง)	-	-	-	-	-	-	-	-	-	-	-	-	-	-	-	-	-	-	-	-	-	-	-	-	-	-	-	-
41438 : มิตรไมตรีคลินิกเวช กรรม(ประชานิเวศน์3)	-	-	-	-	-	-	22	25	25	-	-	-	-	-	-	36	70	58	-	-	-	-	-	-	-	1.64	2.80	2.32
41524 : มิตรไมตรีคลินิกเวช กรรม(วัดพระเงิน)	-	-	-	-	-	-	24	73	138	-	-	-	-	-	-	62	203	407	-	-	-	-	-	-	-	2.58	2.78	2.95
41610 : มิตรไมตรีคลินิกเวช กรรม(ตลาดพระราม5)	-	-	-	-	-	-	-	20	72	-	-	-	-	-	-	-	29	195	-	-	-	-	-	-	-	-	1.45	2.71
41611 : มิตรไมตรีคลินิกเวช กรรม(เมืองทองธานี)	-	-	-	-	-	-	-	645	1,128	-	-	-	-	-	-	-	1,428	2,690	-	-	-	-	-	-	-	-	2.21	2.38
41612 : มิตรไมตรีคลินิกเวช กรรม(ปลายบาง)	-	-	-	-	-	-	-	10	39	-	-	-	-	-	-	-	34	102	-	-	-	-	-	-	-	-	3.40	2.62
41613 : มิตรไมตรีคลินิกเวช กรรม(งามวงศ์วาน)	-	-	-	-	-	-	-	5	21	-	-	-	-	-	-	-	18	38	-	-	-	-	-	-	-	-	3.60	1.81
41614 : มิตรไมตรีคลินิกเวช กรรม(สาขงหิน)	-	-	-	-	-	-	-	22	18	-	-	-	-	-	-	-	76	50	-	-	-	-	-	-	-	-	3.45	2.78
41615 : มิตรไมตรีคลินิกเวช กรรม(บางศรีเมือง)	-	-	-	-	-	-	-	9	44	-	-	-	-	-	-	-	15	75	-	-	-	-	-	-	-	-	1.67	1.70
41624 : บ้านอบอุ้นคลินิกเวช กรรม(สาขาบางเขน)	-	-	-	-	-	-	-	-	-	-	-	-	-	-	-	-	-	-	-	-	-	-	-	-	-	-	-	-
41625 : บ้านอบอุ้นคลินิกเวช กรรม(สาขาบางศรีเมือง)	-	-	-	-	-	-	-	-	-	-	-	-	-	-	-	-	-	-	-	-	-	-	-	-	-	-	-	-
41626 : บ้านอบอุ้นคลินิกเวช กรรม( สาขาบางรักพัฒนา)	-	-	-	-	-	-	-	-	-	-	-	-	-	-	-	-	-	-	-	-	-	-	-	-	-	-	-	-
41627 : บ้านอบอุ้นคลินิกเวช กรรม(สาขาบางกรวย-ไทร น้อย)	-	-	-	-	-	-	-	-	-	-	-	-	-	-	-	-	-	-	-	-	-	-	-	-	-	-	-	-

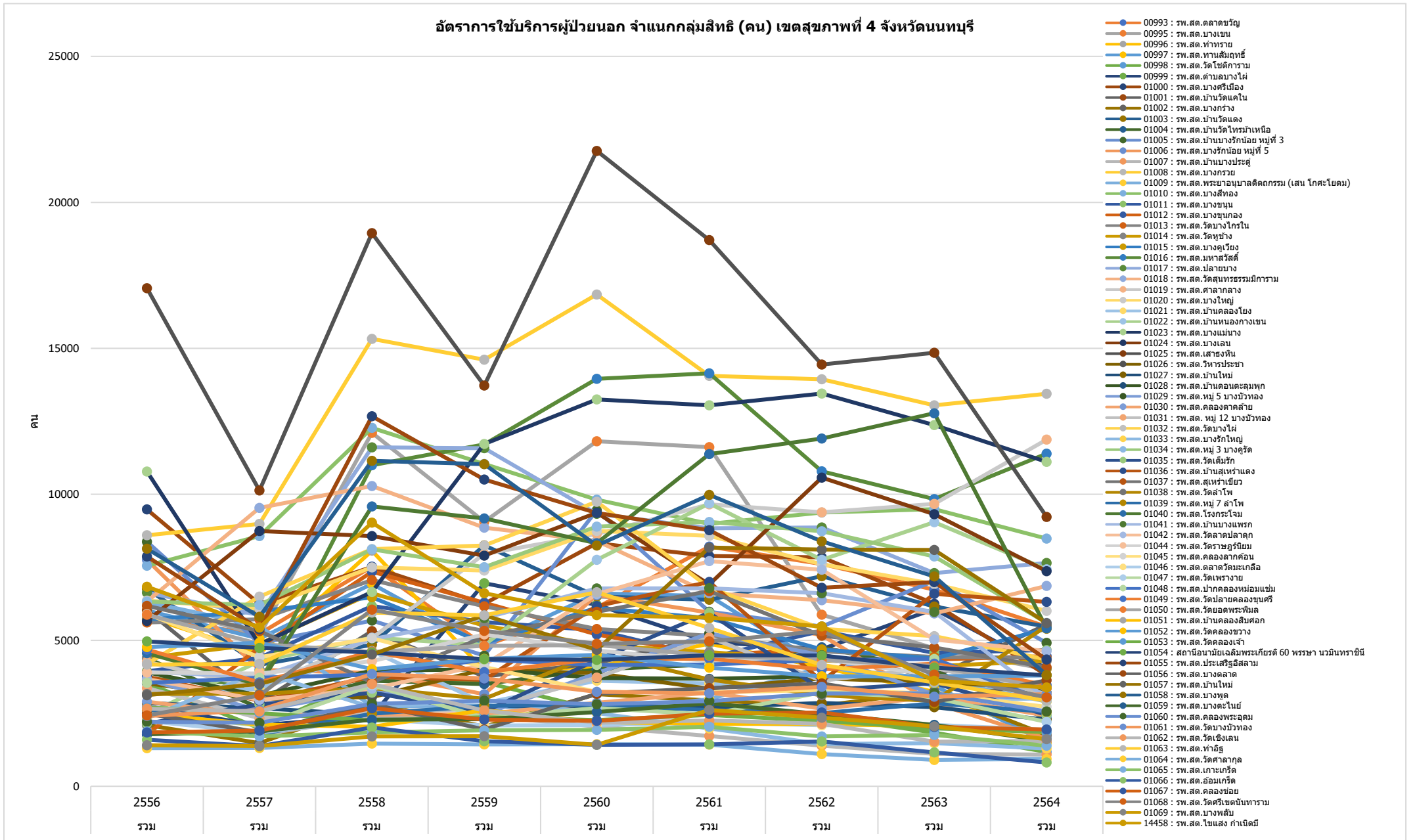
ตารางแสดงอัตราการให้บริการผู้ป่วยนอก จำแนกกลุ่มสิทธิ ในจังหวัดนนทบุรี เปรียบเทียบปีงบประมาณ 2556-2564 จำแนกตามหน่วยบริการ

โรงพยาบาล	บันทึก รหัสสิทธิ ไม่ตรง รหัสสมา ฐาน	บันทึก รหัสสิทธิ ไม่ตรง รหัสสมา ฐาน	บันทึก รหัสสิทธิ ไม่ตรง รหัสสมา ฐาน	บันทึก รหัสสิทธิ ไม่ตรง รหัสสมา ฐาน	บันทึก รหัสสิทธิ ไม่ตรง รหัสสมา ฐาน	บันทึก รหัสสิทธิ ไม่ตรง รหัสสมา ฐาน	บันทึก รหัสสิทธิ ไม่ตรง รหัสสมา ฐาน	บันทึก รหัสสิทธิ ไม่ตรง รหัสสมา ฐาน	บันทึก รหัสสิทธิ ไม่ตรง รหัสสมา ฐาน	บันทึก รหัสสิทธิ ไม่ตรง รหัสสมา ฐาน	บันทึก รหัสสิทธิ ไม่ตรง รหัสสมา ฐาน	บันทึก รหัสสิทธิ ไม่ตรง รหัสสมา ฐาน	บันทึก รหัสสิทธิ ไม่ตรง รหัสสมา ฐาน	บันทึก รหัสสิทธิ ไม่ตรง รหัสสมา ฐาน	บันทึก รหัสสิทธิ ไม่ตรง รหัสสมา ฐาน	บันทึก รหัสสิทธิ ไม่ตรง รหัสสมา ฐาน	บันทึก รหัสสิทธิ ไม่ตรง รหัสสมา ฐาน	บันทึก รหัสสิทธิ ไม่ตรง รหัสสมา ฐาน	บันทึก รหัสสิทธิ ไม่ตรง รหัสสมา ฐาน	บันทึก รหัสสิทธิ ไม่ตรง รหัสสมา ฐาน	บันทึก รหัสสิทธิ ไม่ตรง รหัสสมา ฐาน	บันทึก รหัสสิทธิ ไม่ตรง รหัสสมา ฐาน	บันทึก รหัสสิทธิ ไม่ตรง รหัสสมา ฐาน	บันทึก รหัสสิทธิ ไม่ตรง รหัสสมา ฐาน	บันทึก รหัสสิทธิ ไม่ตรง รหัสสมา ฐาน	บันทึก รหัสสิทธิ ไม่ตรง รหัสสมา ฐาน	บันทึก รหัสสิทธิ ไม่ตรง รหัสสมา ฐาน	
	2556	2557	2558	2559	2560	2561	2562	2563	2564	2556	2557	2558	2559	2560	2561	2562	2563	2564	2556	2557	2558	2559	2560	2561	2562	2563	2564	
	คน	คน	คน	คน	คน	คน	คน	คน	คน	ครั้ง	ครั้ง	ครั้ง	ครั้ง	ครั้ง	ครั้ง	ครั้ง	ครั้ง	ครั้ง	ครั้ง:คน	ครั้ง:คน	ครั้ง:คน	ครั้ง:คน	ครั้ง:คน	ครั้ง:คน	ครั้ง:คน	ครั้ง:คน	ครั้ง:คน	
41675 : มิตรไมตรีคลินิกเวช กรรม(บางใหญ่ซีดี)	-	-	-	-	-	-	-	71	149	-	-	-	-	-	-	-	102	318	-	-	-	-	-	-	-	-	1.44	2.13
41804 : สามีคีคลินิกเวชกรรม	-	-	-	-	-	-	-	-	-	-	-	-	-	-	-	-	-	-	-	-	-	-	-	-	-	-	-	-
41833 : รัศมีสุขคลินิกเวช กรรม(สาขาบ้านบัวทอง)	-	-	-	-	-	-	-	-	-	-	-	-	-	-	-	-	-	-	-	-	-	-	-	-	-	-	-	-
รวม	546	351	277	853	454	697	1,173	2,179	3,246	780	614	576	1,256	631	1,039	2,313	4,681	7,779	1.43	1.75	2.08	1.47	1.39	1.49	1.97	2.15	2.40	

ข้อมูลจาก <https://nbi.hdc.moph.go.th/>

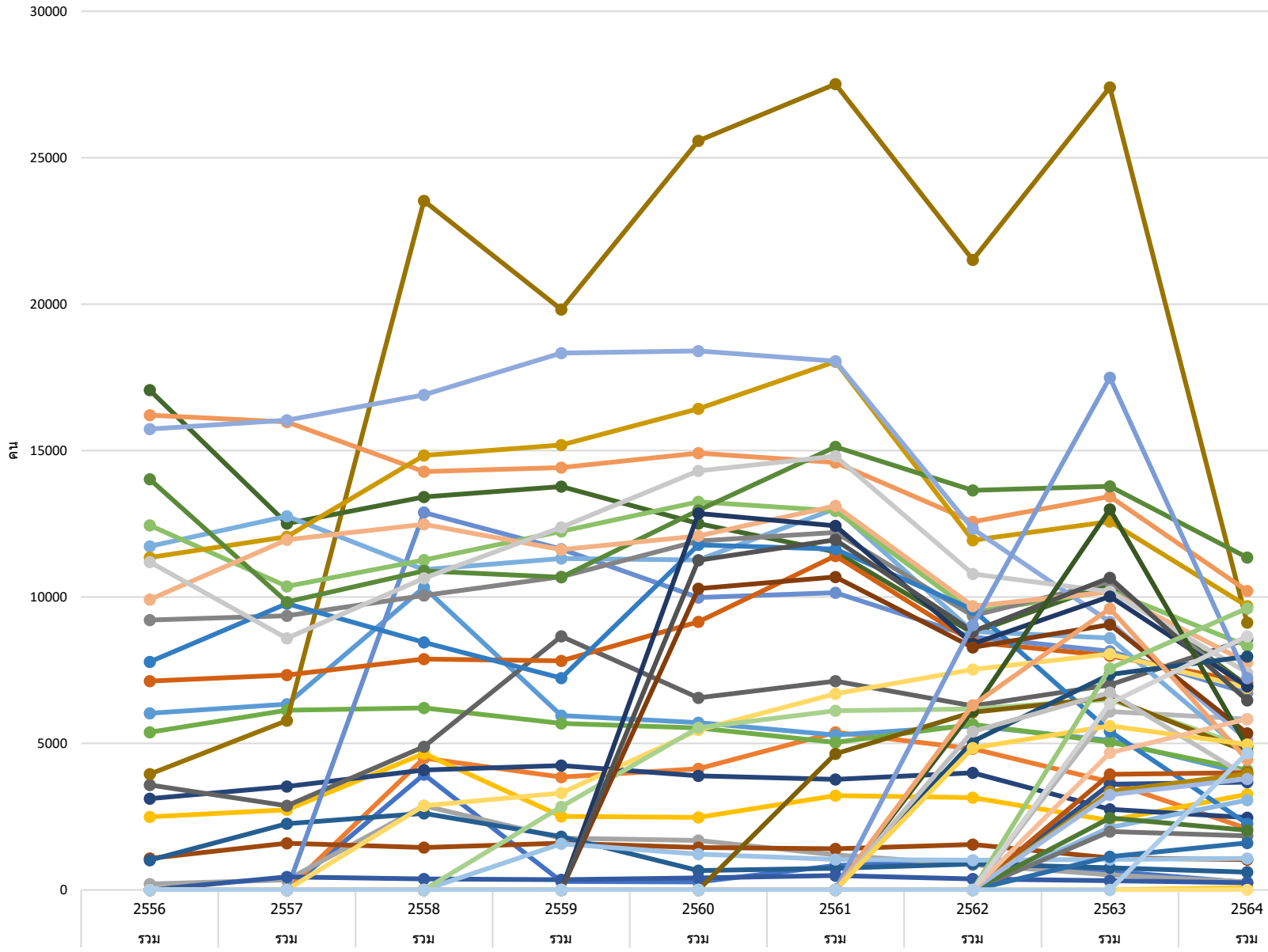
(กลุ่มรายงานมาตรฐาน >> การให้บริการสาธารณสุข >> 1. อัตราการให้บริการผู้ป่วยนอก จำแนกกลุ่มสิทธิ (ครั้งต่อคนต่อปี)) Download 17 มกราคม 2565

กราฟแสดงอัตราการใช้บริการผู้ป่วยนอก จำแนกกลุ่มสิทธิ ในจังหวัดนนทบุรี เปรียบเทียบปีงบประมาณ 2556-2564 จำแนกตามหน่วยบริการ



กราฟแสดงอัตราการให้บริการผู้ป่วยนอก จำแนกกลุ่มสิทธิ ในจังหวัดนนทบุรี เปรียบเทียบปีงบประมาณ 2556-2564 จำแนกตามหน่วยบริการ

อัตราการให้บริการผู้ป่วยนอก จำแนกกลุ่มสิทธิ (คน) เขตสุขภาพที่ 4 จังหวัดนนทบุรี



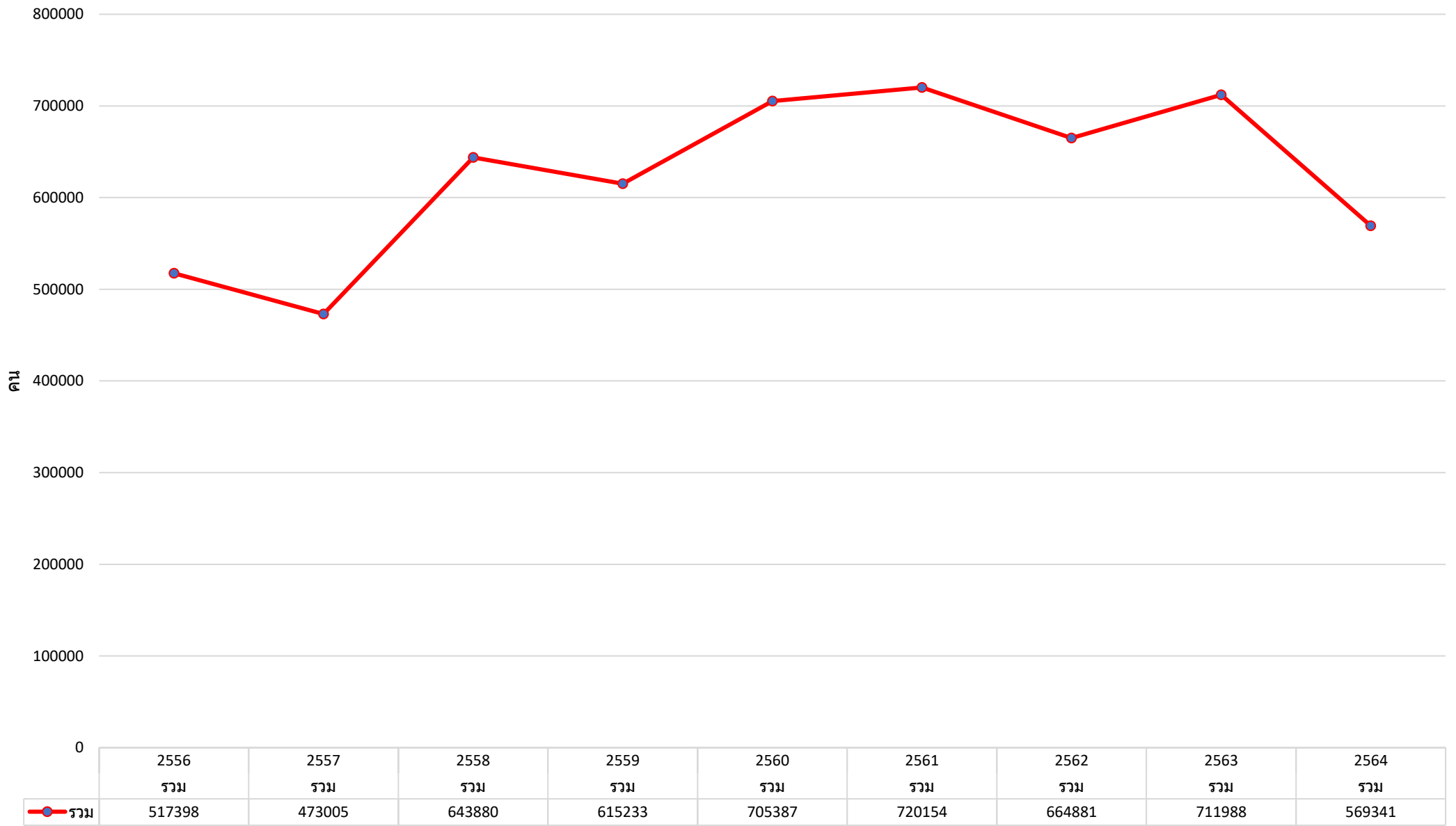
- 11168 : ศูนย์บริการสาธารณสุข1เทศบาลนครปากเกร็ด
- 11237 : ศูนย์บริการสาธารณสุขเทศบาลเมืองบางบัวทอง
- 11557 : สาธารณสุขในเขตเมือง
- 14414 : ศูนย์บริการสาธารณสุขที่ 1 รัตนาธิเบศร์
- 15237 : ศูนย์บริการสาธารณสุขที่ 2 ส่วนใหญ่
- 15238 : ศูนย์บริการสาธารณสุขที่ 3 ท่าทราย
- 15239 : ศูนย์บริการสาธารณสุขที่ 4 รัตสมรโกฏ์
- 15240 : ศูนย์บริการสาธารณสุขที่ 5 ขอมทรายทอง
- 15243 : ศูนย์บริการสาธารณสุขชุมชนหมู่บ้านสมชาย
- 15244 : ศูนย์บริการสาธารณสุขชุมชนวัดแคนอก
- 21428 : คลินิกตร.แควี คลินิก
- 21429 : มิตรไมตรีคลินิกเวชกรรม(ประชาชื่น)
- 22424 : ศูนย์สุขภาพชุมชนโรงพยาบาลชลประทาน
- 22604 : มิตรไมตรีคลินิกเวชกรรม (พฤกษา3)
- 22754 : สถานพยาบาลเรือนจำจังหวัดนนทบุรี
- 22784 : มิตรไมตรีคลินิกเวชกรรม (ธารทอง)
- 22868 : มิตรไมตรีคลินิกเวชกรรม (ลานทอง)
- 22971 : มิตรไมตรีคลินิกเวชกรรม (ลานทอง)
- 23218 : ศูนย์บริการสาธารณสุข 2 เทศบาลนครปากเกร็ด
- 23763 : มิตรไมตรีคลินิกเวชกรรม(บางกรวย)
- 23764 : มิตรไมตรีคลินิกเวชกรรม(ดวงแก้ว)
- 23821 : มิตรไมตรีคลินิกเวชกรรม(สนามบินน้ำ)
- 23836 : สามัคคีคลินิกเวชกรรม
- 23917 : มิตรไมตรีคลินิกเวชกรรม(บัวทองเคหะ)
- 23918 : มิตรไมตรีคลินิกเวชกรรม(ตลาดบางใหญ่)
- 23933 : มิตรไมตรีคลินิกเวชกรรม(พิณทราย)
- 24053 : มิตรไมตรีคลินิกเวชกรรม (พระปิ่น3)
- 28866 : ศูนย์บริการสาธารณสุขเทศบาลนครนนทบุรีที่ 6
- 40753 : ศูนย์บริการสาธารณสุข ๑ เทศบาลตำบลเสาธงหิน
- 40879 : มิตรไมตรีคลินิกเวชกรรม(คลองประปา)
- 41303 : มิตรไมตรีคลินิกเวชกรรม(ท่าทราย)
- 41304 : มิตรไมตรีคลินิกเวชกรรม(กฤษดานคร)
- 41305 : มิตรไมตรีคลินิกเวชกรรม (เจ้าพระยา)
- 41358 : มิตรไมตรีคลินิกเวชกรรม(มหาสวัสดิ์)
- 41427 : มิตรไมตรีคลินิกเวชกรรม(คลองถนน)
- 41433 : บ้านอมอุ่นคลินิกเวชกรรม(สาขาเวสต์)
- 41434 : บ้านอมอุ่นคลินิกเวชกรรม(สาขาท่าอิฐ)
- 41435 : บ้านอมอุ่นคลินิกเวชกรรม(สาขาลายบาง)
- 41438 : มิตรไมตรีคลินิกเวชกรรม(ประชาชื่น3)
- 41524 : มิตรไมตรีคลินิกเวชกรรม(วัดพระเงิน)
- 41610 : มิตรไมตรีคลินิกเวชกรรม(ตลาดพระราม5)
- 41611 : มิตรไมตรีคลินิกเวชกรรม(เมืองทองธานี)
- 41612 : มิตรไมตรีคลินิกเวชกรรม(ปลายาง)
- 41613 : มิตรไมตรีคลินิกเวชกรรม(งามวงศ์วาน)
- 41614 : มิตรไมตรีคลินิกเวชกรรม(สาธิตหิน)
- 41615 : มิตรไมตรีคลินิกเวชกรรม(บางศรีเมือง)
- 41624 : บ้านอมอุ่นคลินิกเวชกรรม (สาขานางเขน)
- 41625 : บ้านอมอุ่นคลินิกเวชกรรม(สาขานางศรีเมือง)
- 41626 : บ้านอมอุ่นคลินิกเวชกรรม(สาขานางรักพัฒนา)
- 41627 : บ้านอมอุ่นคลินิกเวชกรรม (สาขานางกรวย-โทรไหม)
- 41675 : มิตรไมตรีคลินิกเวชกรรม(บางใหญ่ซิดี)
- 41804 : สามัคคีคลินิกเวชกรรม
- 41833 : รัชสขคลินิกเวชกรรม(สาขานบ้านบัวทอง)

ข้อมูลจาก <https://nbi.hdc.moph.go.th/>

(กลุ่มรายงานมาตรฐาน >> การให้บริการสาธารณสุข >> 1. อัตราการให้บริการผู้ป่วยนอก จำแนกกลุ่มสิทธิ (ครั้งต่อคนต่อปี)) Download 17 มกราคม 2565

กราฟแสดงอัตราการให้บริการผู้ป่วยนอก จำแนกกลุ่มสิทธิ ในจังหวัดนนทบุรี เปรียบเทียบปีงบประมาณ 2556-2564 จำแนกตามหน่วยบริการ

อัตราการให้บริการผู้ป่วยนอก จำแนกกลุ่มสิทธิ (คน) เขตสุขภาพที่ 4 จังหวัดนนทบุรี

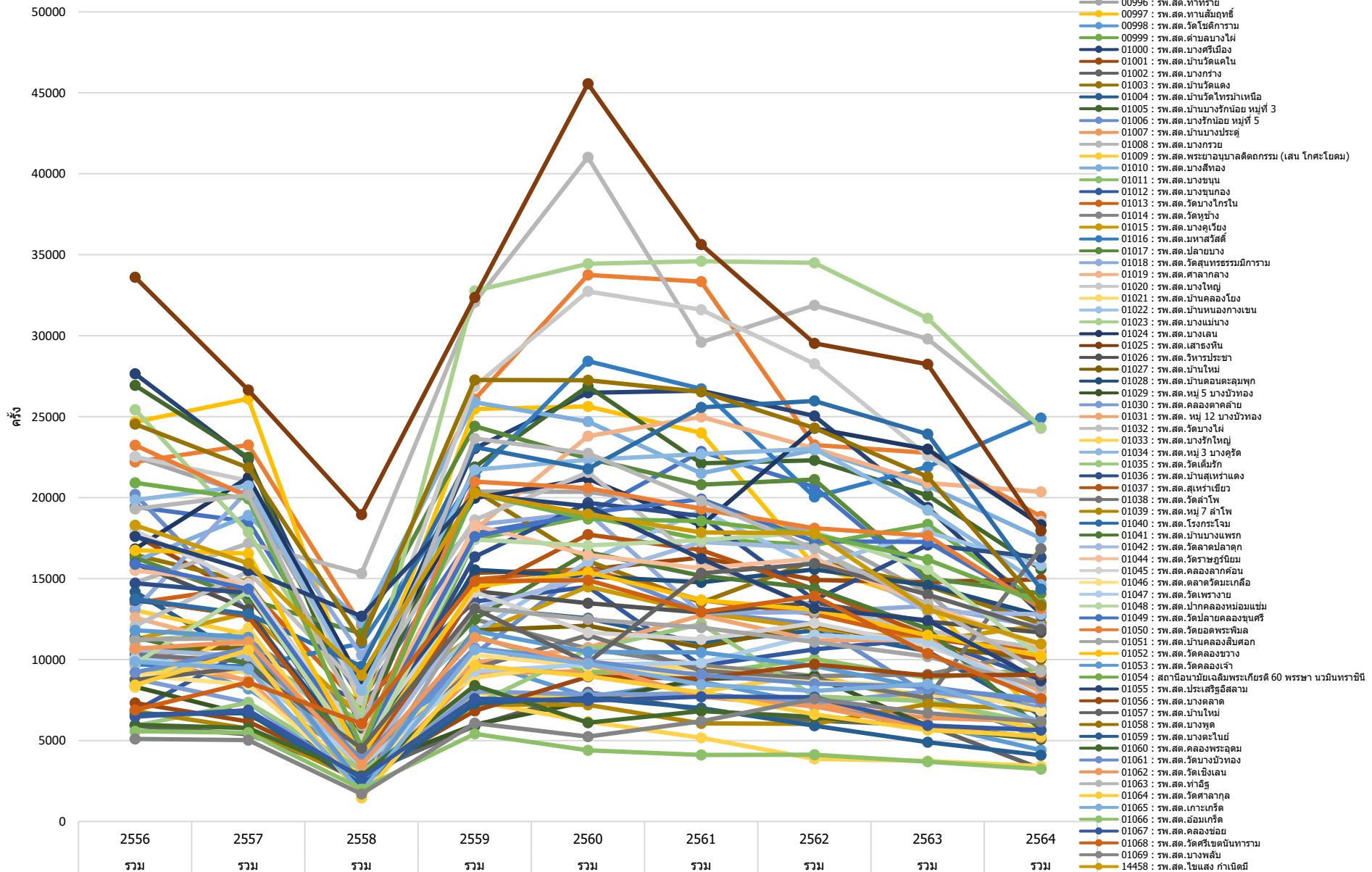


ข้อมูลจาก <https://nbi.hdc.moph.go.th/>

(กลุ่มรายงานมาตรฐาน >> การให้บริการสาธารณสุข >> 1. อัตราการให้บริการผู้ป่วยนอก จำแนกกลุ่มสิทธิ (ครั้งต่อคนต่อปี)) Download 17 มกราคม 2565

กราฟแสดงอัตราการใช้บริการผู้ป่วยนอก จำแนกกลุ่มสิทธิ ในจังหวัดนนทบุรี เปรียบเทียบปีงบประมาณ 2556-2564 จำแนกตามหน่วยบริการ

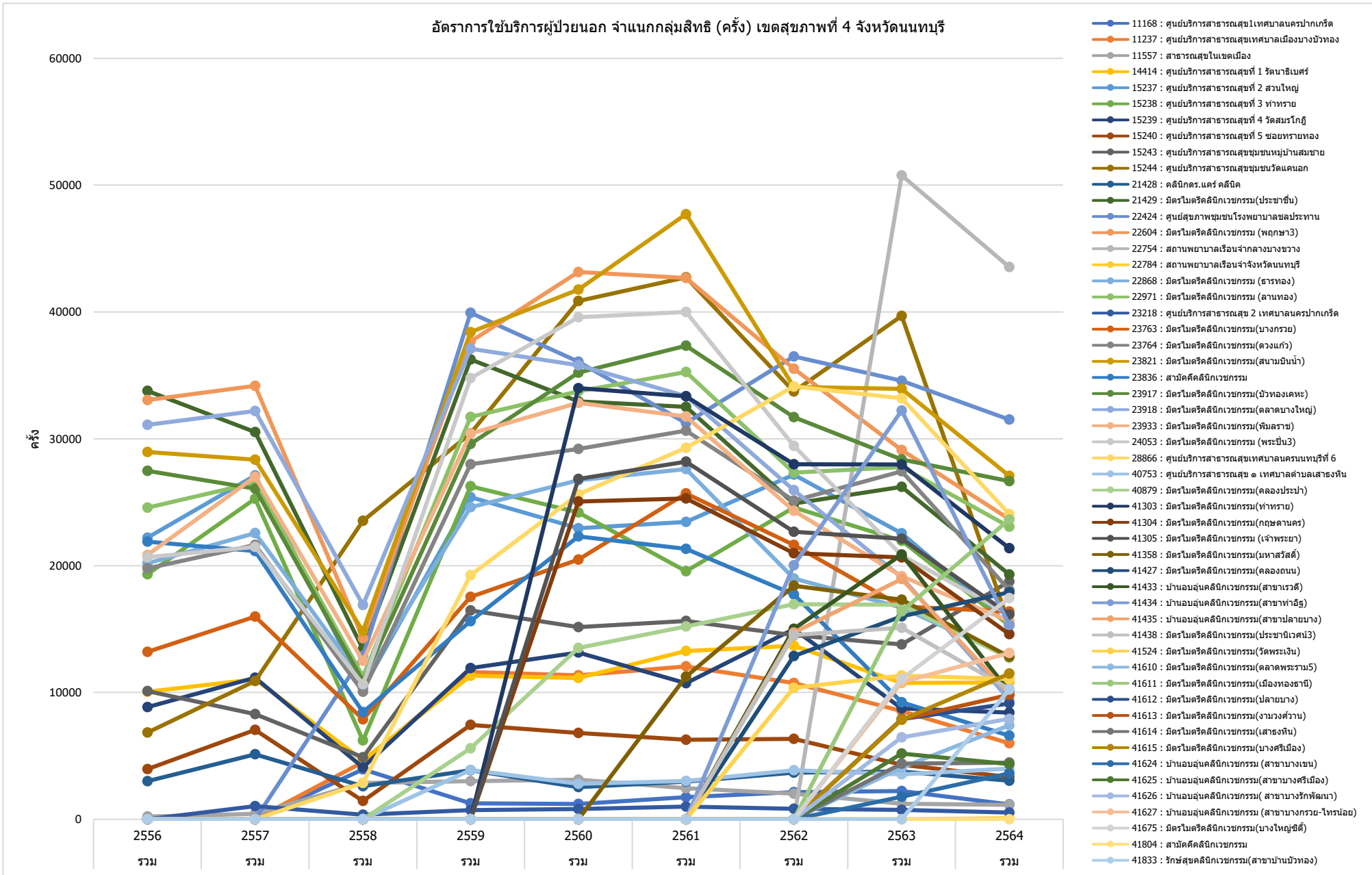
อัตราการใช้บริการผู้ป่วยนอก จำแนกกลุ่มสิทธิ (ครั้ง) เขตสุขภาพที่ 4 จังหวัดนนทบุรี



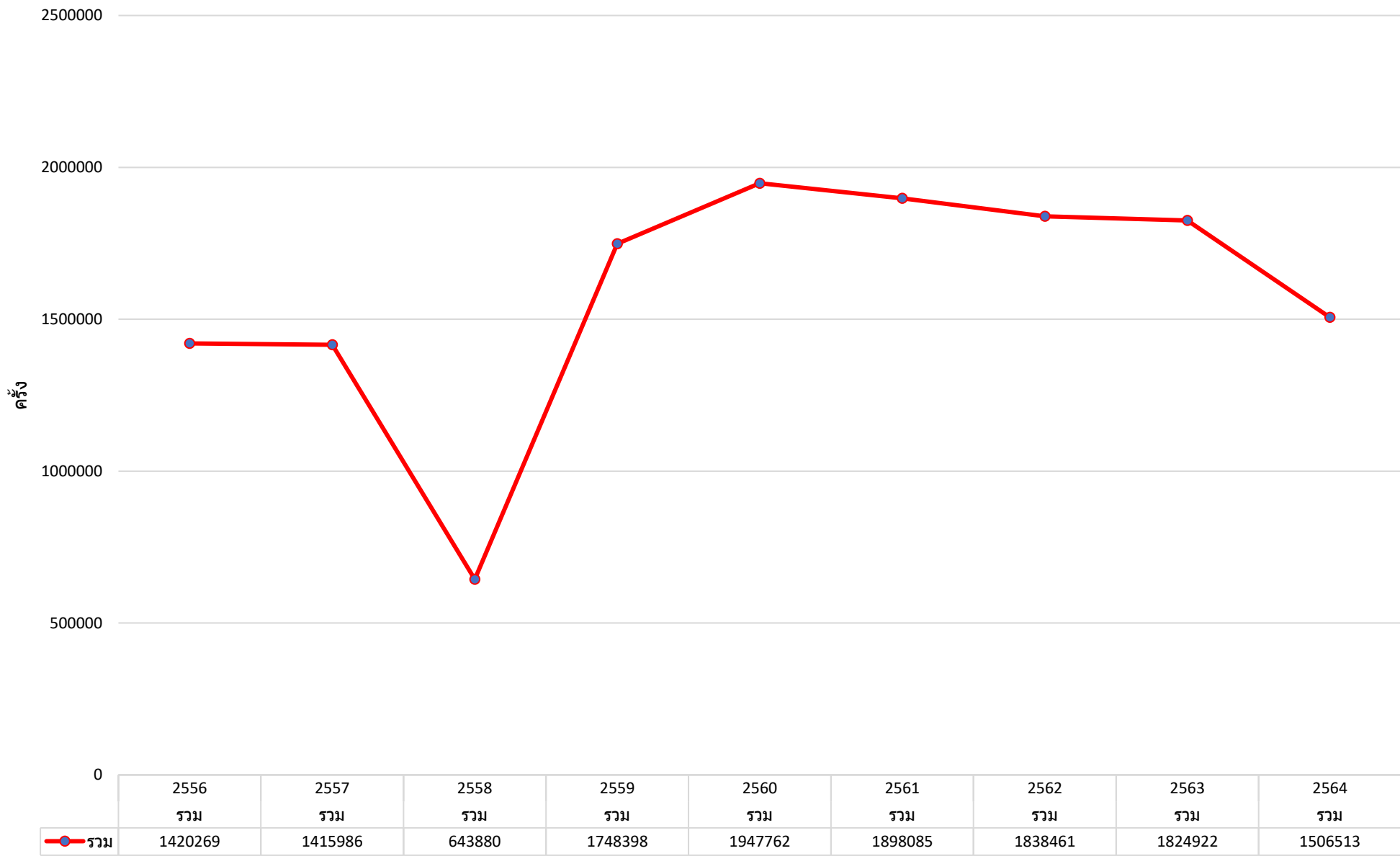
ข้อมูลจาก <https://nbi.hdc.moph.go.th/>

(กลุ่มรายงานมาตรฐาน >> การใช้บริการสาธารณสุข >> 1. อัตราการให้บริการผู้ป่วยนอก จำแนกกลุ่มสิทธิ (ครั้งต่อคนต่อปี)) Download 17 มกราคม 2565

กราฟแสดงอัตราการใช้บริการผู้ป่วยนอก จำแนกกลุ่มสิทธิ ในจังหวัดนนทบุรี เปรียบเทียบปีงบประมาณ 2556-2564 จำแนกตามหน่วยบริการ



### อัตราการใช้บริการผู้ป่วยนอก จำแนกกลุ่มสิทธิ (ครึ่ง) เขตสุขภาพที่ 4 จังหวัดนนทบุรี

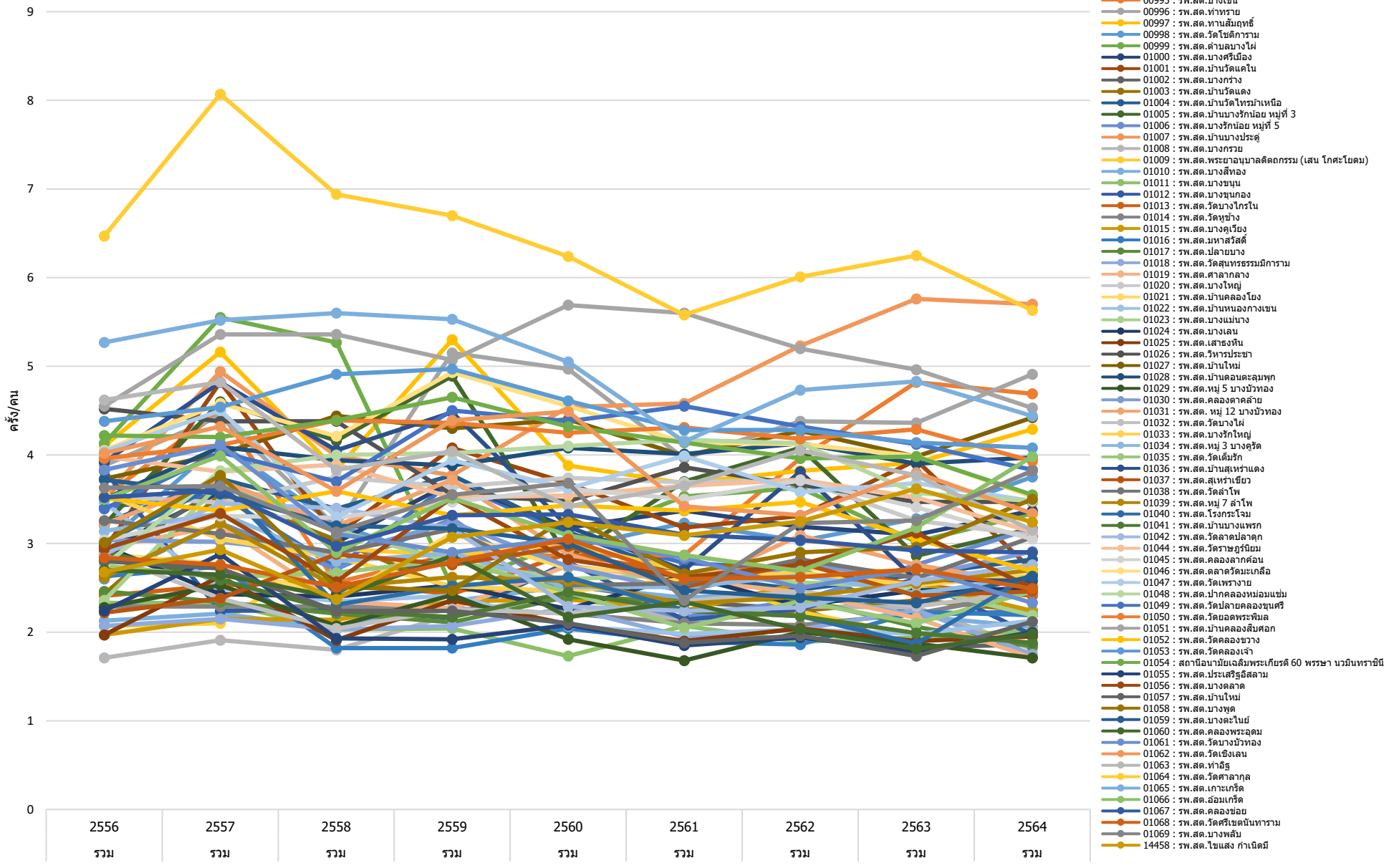


ข้อมูลจาก <https://nbi.hdc.moph.go.th/>

[\(กลุ่มรายงานมาตรฐาน >> การใช้บริการสาธารณสุข >> 1. อัตราการใช้บริการผู้ป่วยนอก จำแนกกลุ่มสิทธิ \(ครึ่งต่อคนต่อปี\)\) Download 17 มกราคม 2565](#)

กราฟแสดงอัตราการใช้บริการผู้ป่วยนอก จำแนกกลุ่มสิทธิ ในจังหวัดนนทบุรี เปรียบเทียบปีงบประมาณ 2556-2564 จำแนกตามหน่วยบริการ

อัตราการใช้บริการผู้ป่วยนอก จำแนกกลุ่มสิทธิ (ครั้ง/คน) เขตสุขภาพที่ 4 จังหวัดนนทบุรี

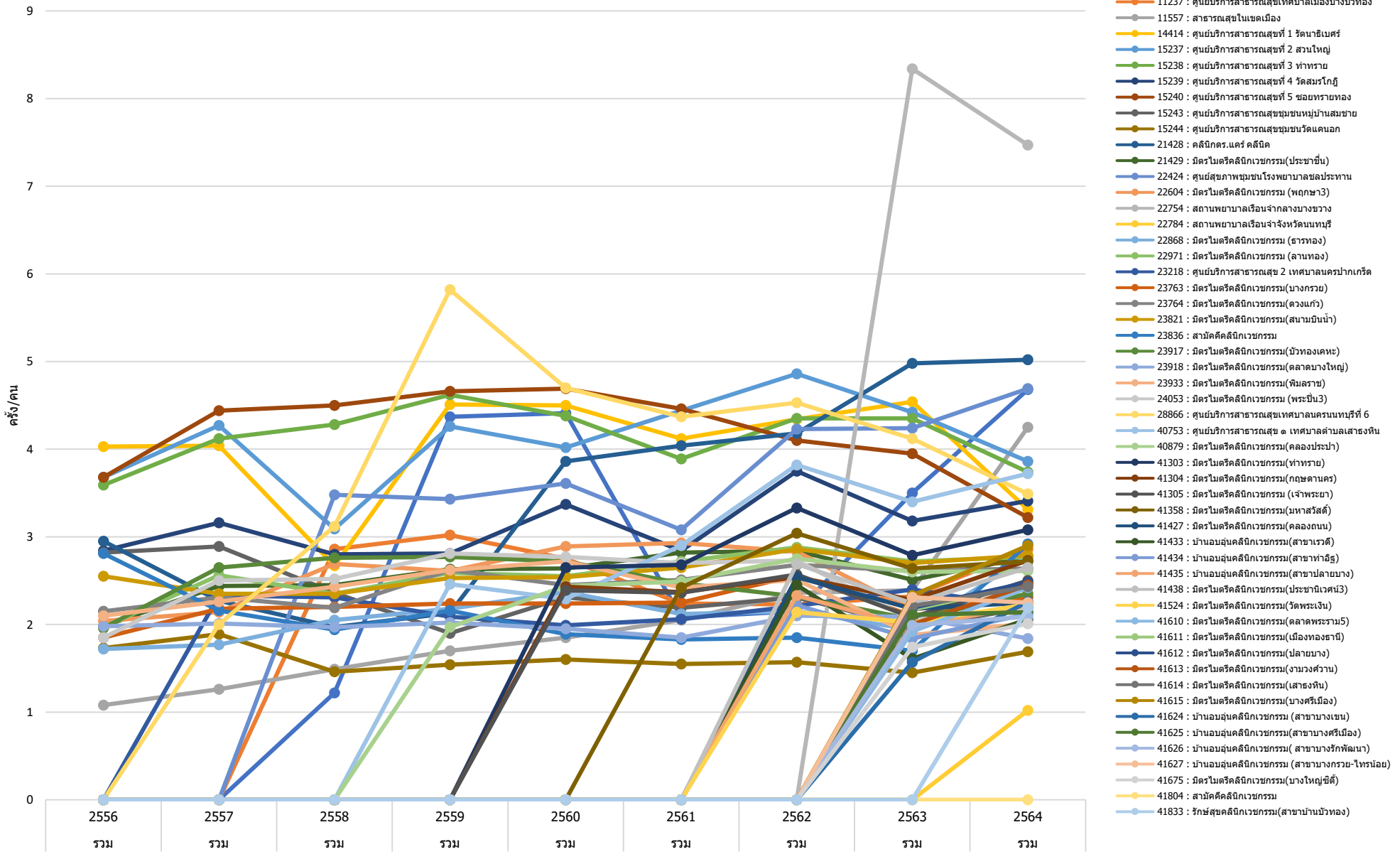


ข้อมูลจาก <https://nbi.hdc.moph.go.th/>

(กลุ่มรายงานมาตรฐาน >> การใช้บริการสาธารณสุข >> 1. อัตราการให้บริการผู้ป่วยนอก จำแนกกลุ่มสิทธิ (ครั้งต่อคนต่อปี)) Download 17 มกราคม 2565

กราฟแสดงอัตราการใช้บริการผู้ป่วยนอก จำแนกกลุ่มสิทธิ ในจังหวัดนนทบุรี เปรียบเทียบปีงบประมาณ 2556-2564 จำแนกตามหน่วยบริการ

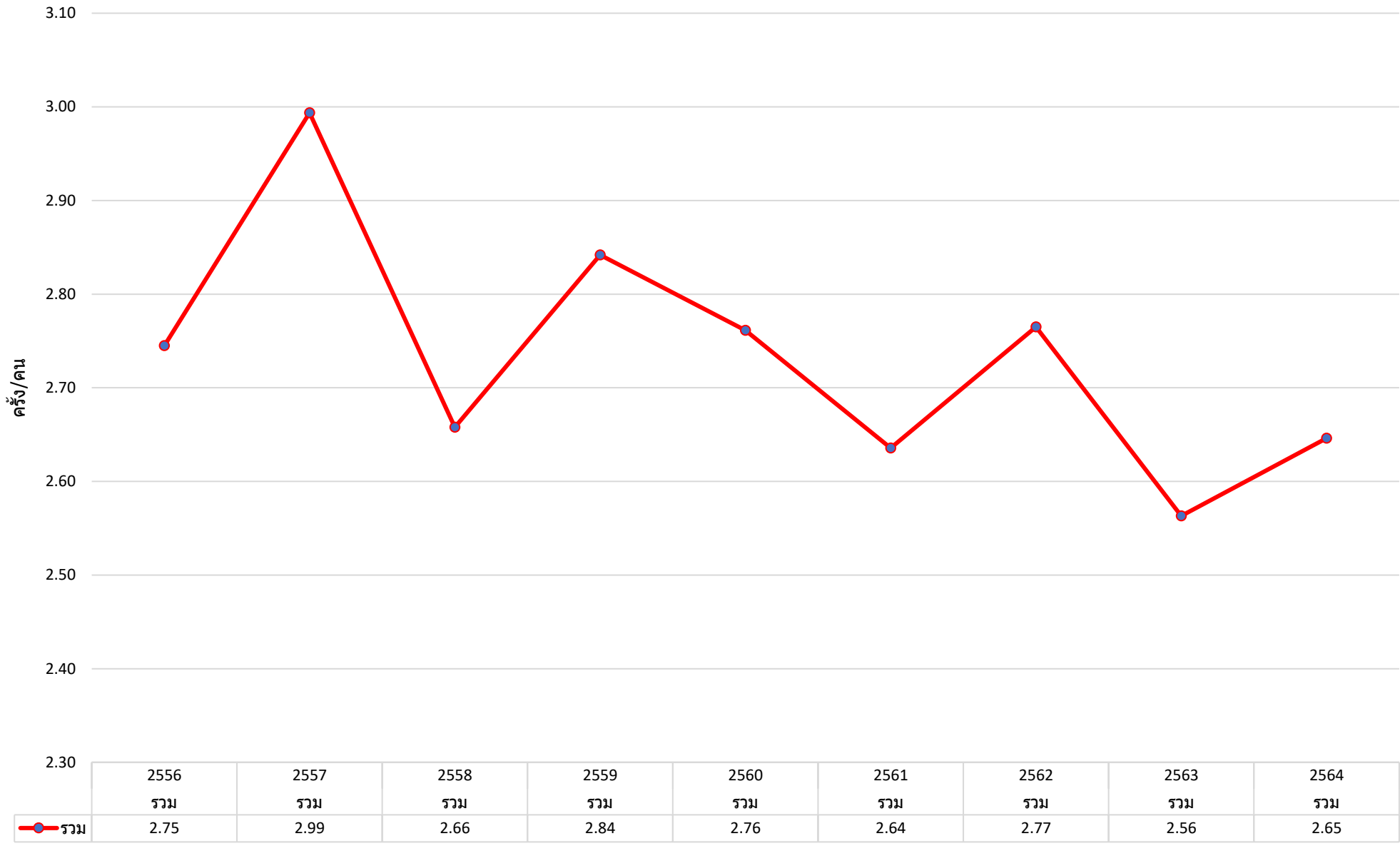
อัตราการใช้บริการผู้ป่วยนอก จำแนกกลุ่มสิทธิ (ครั้ง/คน) เขตสุขภาพที่ 4 จังหวัดนนทบุรี



ข้อมูลจาก <https://nbi.hdc.moph.go.th/>

(กลุ่มรายงานมาตรฐาน >> การใช้บริการสาธารณสุข >> 1. อัตราการใช้บริการผู้ป่วยนอก จำแนกกลุ่มสิทธิ (ครั้งต่อคนต่อปี)) Download 17 มกราคม 2565

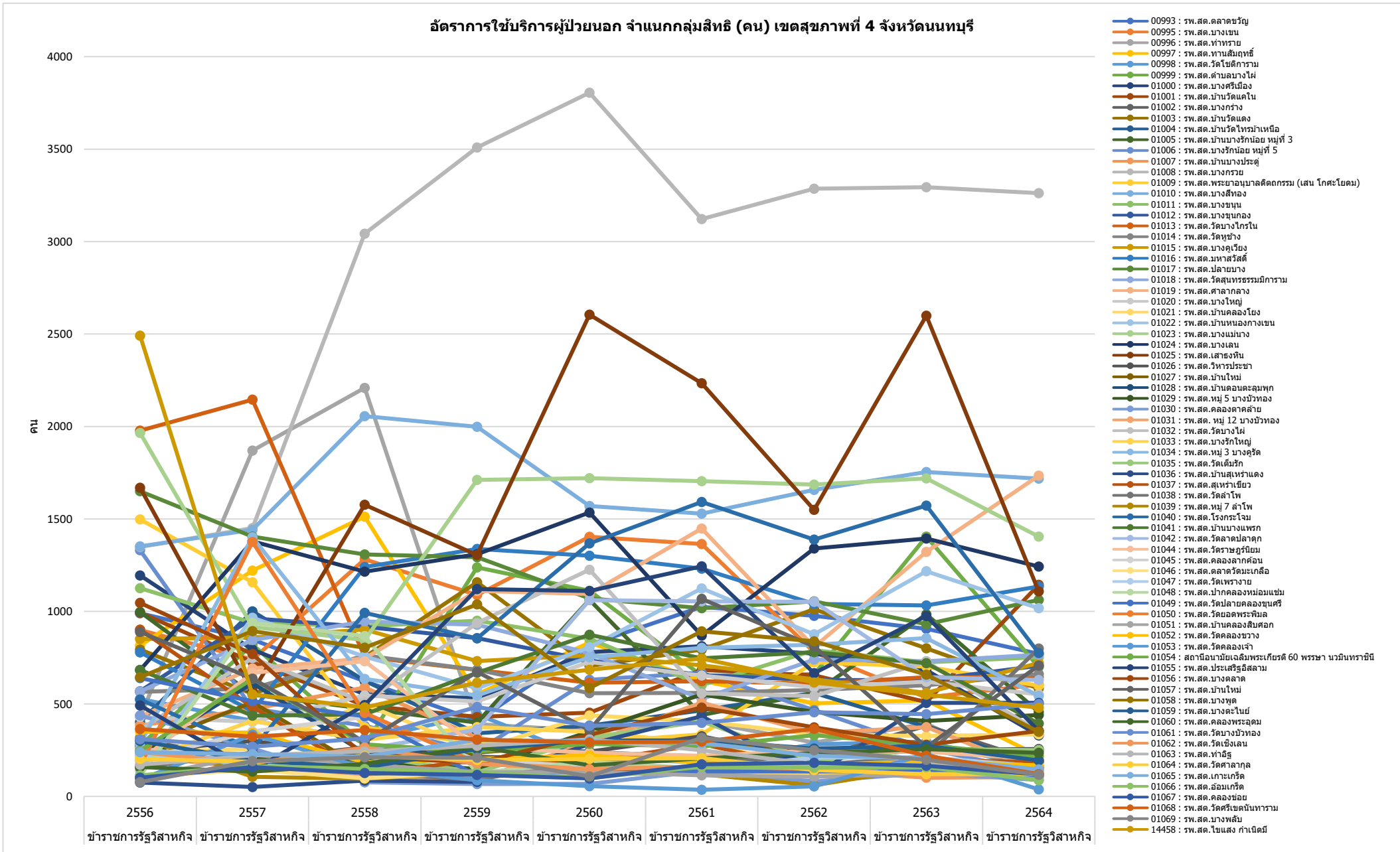
อัตราการใช้บริการผู้ป่วยนอก จำแนกกลุ่มสิทธิ (ครั้ง/คน) เขตสุขภาพที่ 4 จังหวัดนนทบุรี



ข้อมูลจาก <https://nbi.hdc.moph.go.th/>

[\(กลุ่มรายงานมาตรฐาน >> การใช้บริการสาธารณสุข >> 1. อัตราการใช้บริการผู้ป่วยนอก จำแนกกลุ่มสิทธิ \(ครั้งต่อคนต่อปี\)\)](#) Download 17 มกราคม 2565

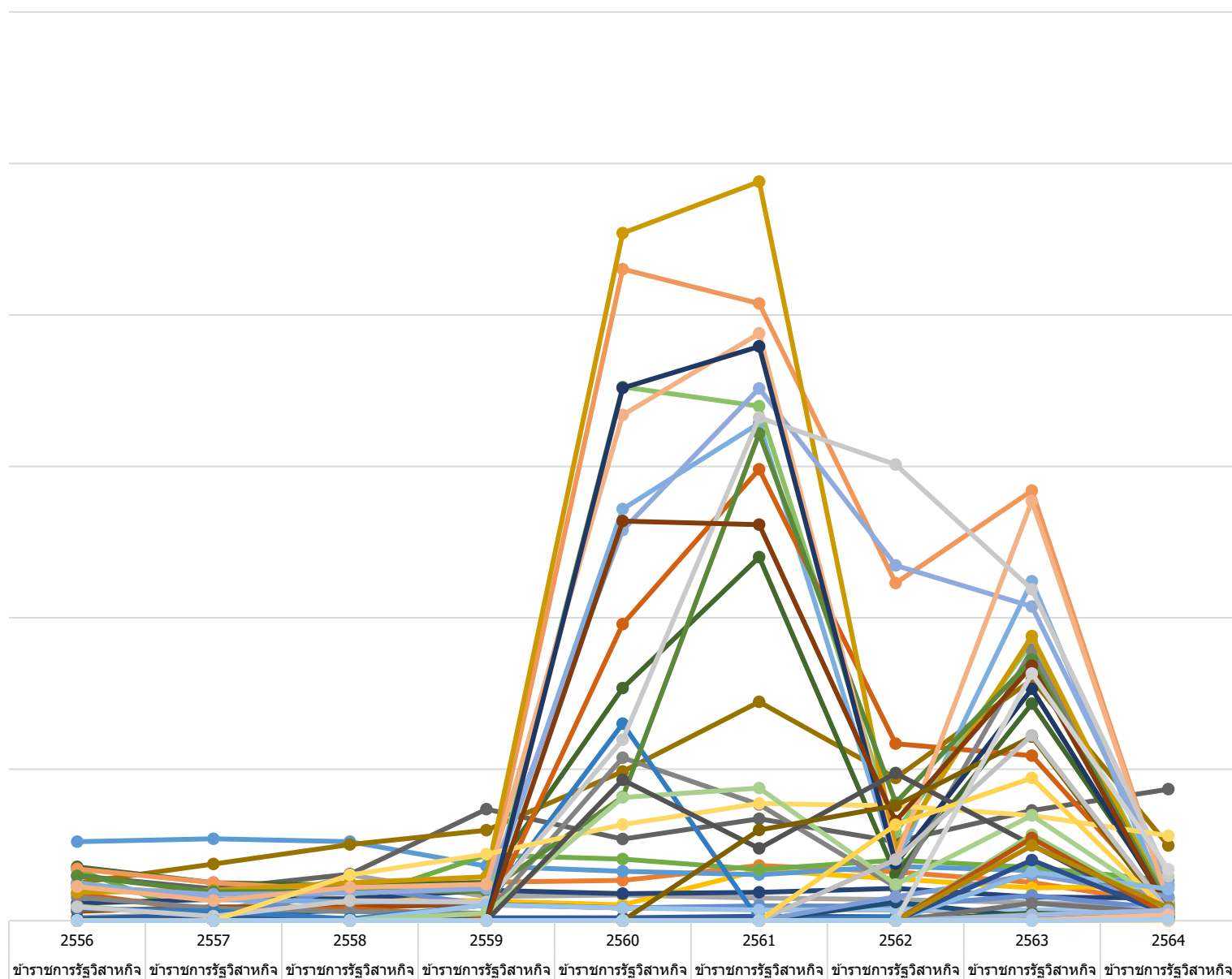
กราฟแสดงอัตราการใช้บริการผู้ป่วยนอก จำแนกกลุ่มสิทธิ ในจังหวัดนนทบุรี เปรียบเทียบปีงบประมาณ 2556-2564 จำแนกตามหน่วยบริการ



กราฟแสดงอัตราการใช้บริการผู้ป่วยนอก จำแนกกลุ่มสิทธิ ในจังหวัดนนทบุรี เปรียบเทียบปีงบประมาณ 2556-2564 จำแนกตามหน่วยบริการ

อัตราการใช้บริการผู้ป่วยนอก จำแนกกลุ่มสิทธิ (คน) เขตสุขภาพที่ 4 จังหวัดนนทบุรี

คน



- 11168 : ศูนย์บริการสาธารณสุข 1 เทศบาลนครปากเกร็ด
- 11237 : ศูนย์บริการสาธารณสุข เทศบาลเมืองบางบัวทอง
- 11557 : สาธารณสุขในเขตเมือง
- 14414 : ศูนย์บริการสาธารณสุขที่ 1 รัตนธิเบศร์
- 15237 : ศูนย์บริการสาธารณสุขที่ 2 ส่วนใหญ่
- 15238 : ศูนย์บริการสาธารณสุขที่ 3 ท่าทราย
- 15239 : ศูนย์บริการสาธารณสุขที่ 4 รัตสมรโกฏิ
- 15240 : ศูนย์บริการสาธารณสุขที่ 5 ขอมทรายทอง
- 15243 : ศูนย์บริการสาธารณสุขชุมชนหมู่บ้านสมชาย
- 15244 : ศูนย์บริการสาธารณสุขชุมชนวัดแคนอก
- 21428 : คลินิกคร.แควี คลินิก
- 21429 : มิตรไมตรีคลินิกเวชกรรม(ประชานิยม)
- 22424 : ศูนย์สุขภาพชุมชนโรงพยาบาลชลประทาน
- 22604 : มิตรไมตรีคลินิกเวชกรรม (พฤษภา3)
- 22754 : สถานพยาบาลเรือนจำกลางบางขวาง
- 22784 : สถานพยาบาลเรือนจำจังหวัดนนทบุรี
- 22868 : มิตรไมตรีคลินิกเวชกรรม (ธารทอง)
- 22971 : มิตรไมตรีคลินิกเวชกรรม (ลานทอง)
- 23218 : ศูนย์บริการสาธารณสุข 2 เทศบาลนครปากเกร็ด
- 23763 : มิตรไมตรีคลินิกเวชกรรม(บางกวม)
- 23764 : มิตรไมตรีคลินิกเวชกรรม(ดวงแก้ว)
- 23821 : มิตรไมตรีคลินิกเวชกรรม(สนามมินน้ำ)
- 23836 : สามัคคีคลินิกเวชกรรม
- 23917 : มิตรไมตรีคลินิกเวชกรรม(บัวทองเคหะ)
- 23918 : มิตรไมตรีคลินิกเวชกรรม(ตลาดบางใหญ่)
- 23933 : มิตรไมตรีคลินิกเวชกรรม(พิมลราช)
- 24053 : มิตรไมตรีคลินิกเวชกรรม (พระนิม3)
- 28866 : ศูนย์บริการสาธารณสุขเทศบาลนครนนทบุรีที่ 6
- 40753 : ศูนย์บริการสาธารณสุข ๑ เทศบาลตำบลเสาธงหิน
- 40879 : มิตรไมตรีคลินิกเวชกรรม(คลองประปา)
- 41303 : มิตรไมตรีคลินิกเวชกรรม(ท่าทราย)
- 41304 : มิตรไมตรีคลินิกเวชกรรม(กฤษदानคร)
- 41305 : มิตรไมตรีคลินิกเวชกรรม (เจ้าพระยา)
- 41358 : มิตรไมตรีคลินิกเวชกรรม(มหาสวัสดิ์)
- 41427 : มิตรไมตรีคลินิกเวชกรรม(คลองถนน)
- 41433 : บ้านอมอุ่นคลินิกเวชกรรม(สาขาเวสต์)
- 41434 : บ้านอมอุ่นคลินิกเวชกรรม(สาขาทำอิฐ)
- 41435 : บ้านอมอุ่นคลินิกเวชกรรม(สาขาปลาบวง)
- 41438 : มิตรไมตรีคลินิกเวชกรรม(ประชานิยม3)
- 41524 : มิตรไมตรีคลินิกเวชกรรม(วัดพระเงิน)
- 41610 : มิตรไมตรีคลินิกเวชกรรม(ตลาดพระราม5)
- 41611 : มิตรไมตรีคลินิกเวชกรรม(เมืองทองธานี)
- 41612 : มิตรไมตรีคลินิกเวชกรรม(ปลาบวง)
- 41613 : มิตรไมตรีคลินิกเวชกรรม(จางวงสว่าง)
- 41614 : มิตรไมตรีคลินิกเวชกรรม(เสาธงหิน)
- 41615 : มิตรไมตรีคลินิกเวชกรรม(บางศรีเมือง)
- 41624 : บ้านอมอุ่นคลินิกเวชกรรม(สาขาบางเขน)
- 41625 : บ้านอมอุ่นคลินิกเวชกรรม(สาขาบางศรีเมือง)
- 41626 : บ้านอมอุ่นคลินิกเวชกรรม(สาขาบางรักพัฒนา)
- 41627 : บ้านอมอุ่นคลินิกเวชกรรม(สาขาบางกวม-ไทรน้อย)
- 41675 : มิตรไมตรีคลินิกเวชกรรม(บางใหญ่ซีสี่)
- 41804 : สามัคคีคลินิกเวชกรรม
- 41833 : ภัทราสุขภาพคลินิกเวชกรรม(สาขาบ้านบัวทอง)

ข้อมูลจาก <https://nbi.hdc.moph.go.th/>

(กลุ่มรายงานมาตรฐาน >> การใช้บริการสาธารณสุข >> 1. อัตราการใช้บริการผู้ป่วยนอก จำแนกกลุ่มสิทธิ (ครั้งต่อคนต่อปี)) Download 17 มกราคม 2565

กราฟแสดงอัตราการใช้บริการผู้ป่วยนอก จำแนกกลุ่มสิทธิ ในจังหวัดนนทบุรี เปรียบเทียบปีงบประมาณ 2556-2564 จำแนกตามหน่วยบริการ

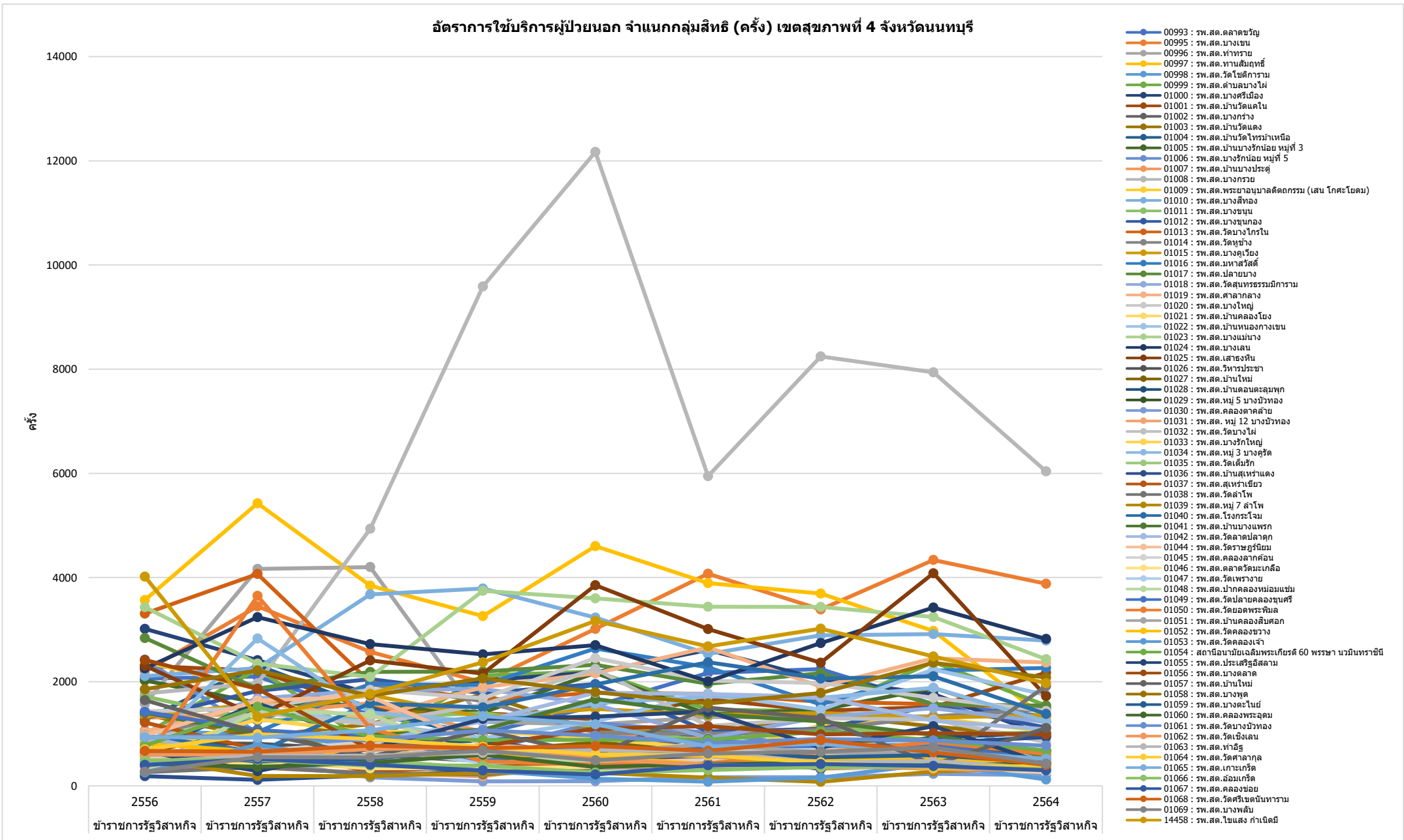
### อัตราการใช้บริการผู้ป่วยนอก จำแนกกลุ่มสิทธิ (คน) เขตสุขภาพที่ 4 จังหวัดนนทบุรี



ข้อมูลจาก <https://nbi.hdc.moph.go.th/>

(กลุ่มรายงานมาตรฐาน >> การใช้บริการสาธารณสุข >> 1. อัตราการให้บริการผู้ป่วยนอก จำแนกกลุ่มสิทธิ (ครั้งต่อคนต่อปี)) Download 17 มกราคม 2565

กราฟแสดงอัตราการใช้บริการผู้ป่วยนอก จำแนกกลุ่มสิทธิ ในจังหวัดนนทบุรี เปรียบเทียบปีงบประมาณ 2556-2564 จำแนกตามหน่วยบริการ

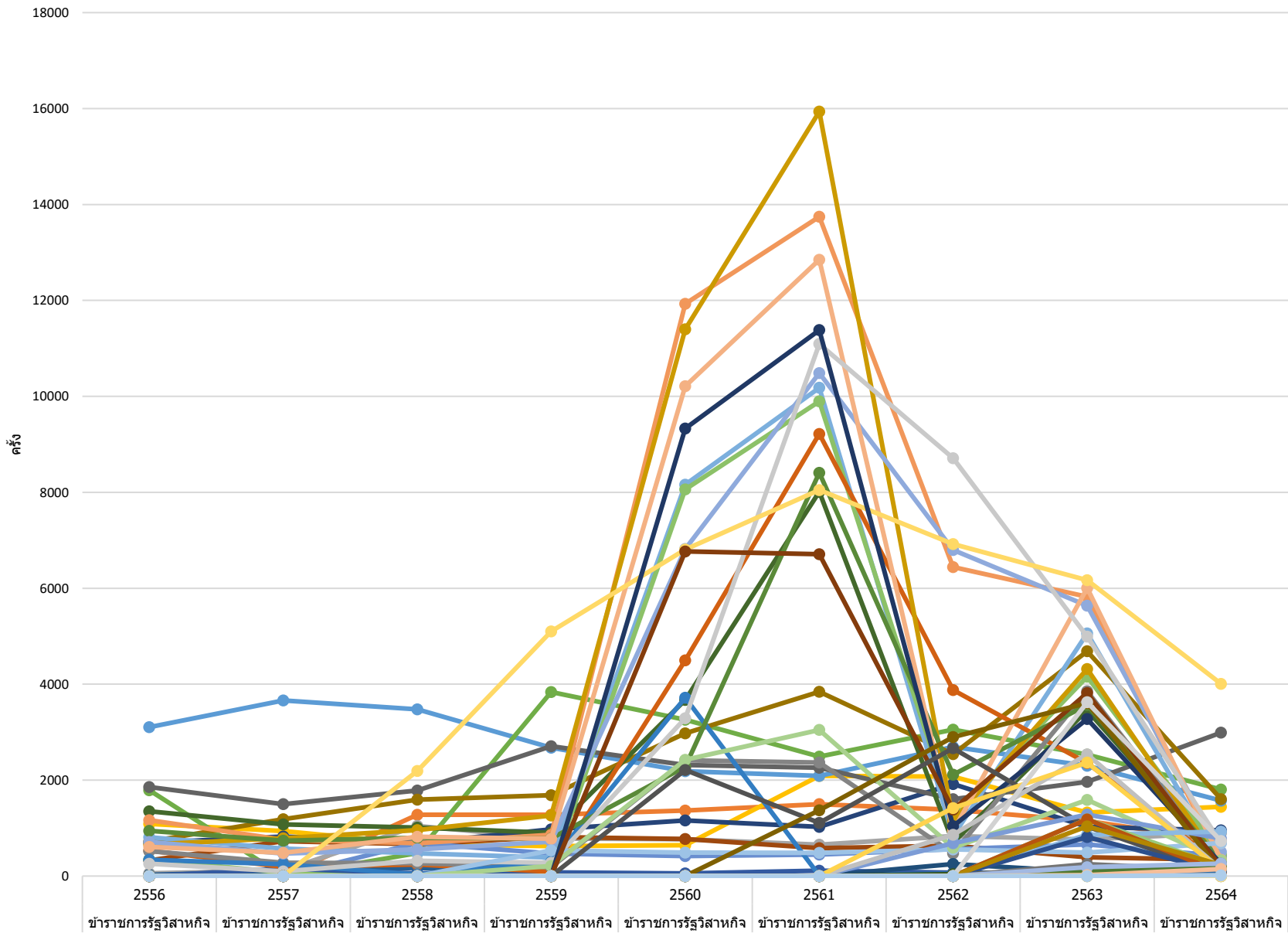


ข้อมูลจาก <https://nbi.hdc.moph.go.th/>

(กลุ่มรายงานมาตรฐาน >> การใช้บริการสาธารณสุข >> 1. อัตราการใช้บริการผู้ป่วยนอก จำแนกกลุ่มสิทธิ (ครั้งต่อคนต่อปี)) Download 17 มกราคม 2565

กราฟแสดงอัตราการให้บริการผู้ป่วยนอก จำแนกกลุ่มสิทธิ ในจังหวัดนนทบุรี เปรียบเทียบปีงบประมาณ 2556-2564 จำแนกตามหน่วยบริการ

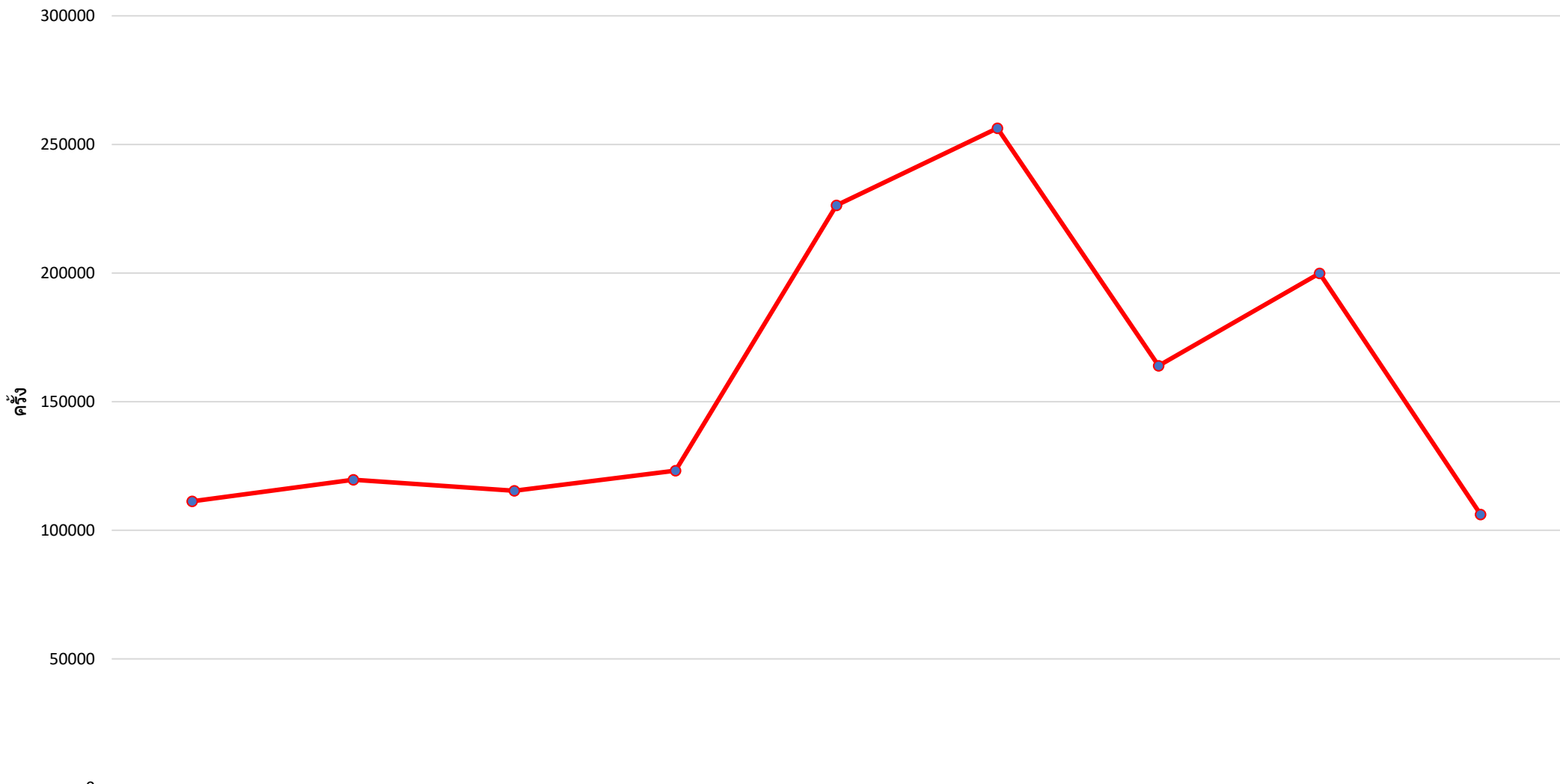
อัตราการให้บริการผู้ป่วยนอก จำแนกกลุ่มสิทธิ (ครั้ง) เขตสุขภาพที่ 4 จังหวัดนนทบุรี



ข้อมูลจาก <https://nbi.hdc.moph.go.th/>

[\(กลุ่มรายงานมาตรฐาน >> การให้บริการสาธารณสุข >> 1. อัตราการให้บริการผู้ป่วยนอก จำแนกกลุ่มสิทธิ \(ครั้งต่อคนต่อปี\)\)](#) Download 17 มกราคม 2565

อัตราการใช้บริการผู้ป่วยนอก จำแนกกลุ่มสิทธิ (ครั้ง) เขตสุขภาพที่ 4 จังหวัดนนทบุรี

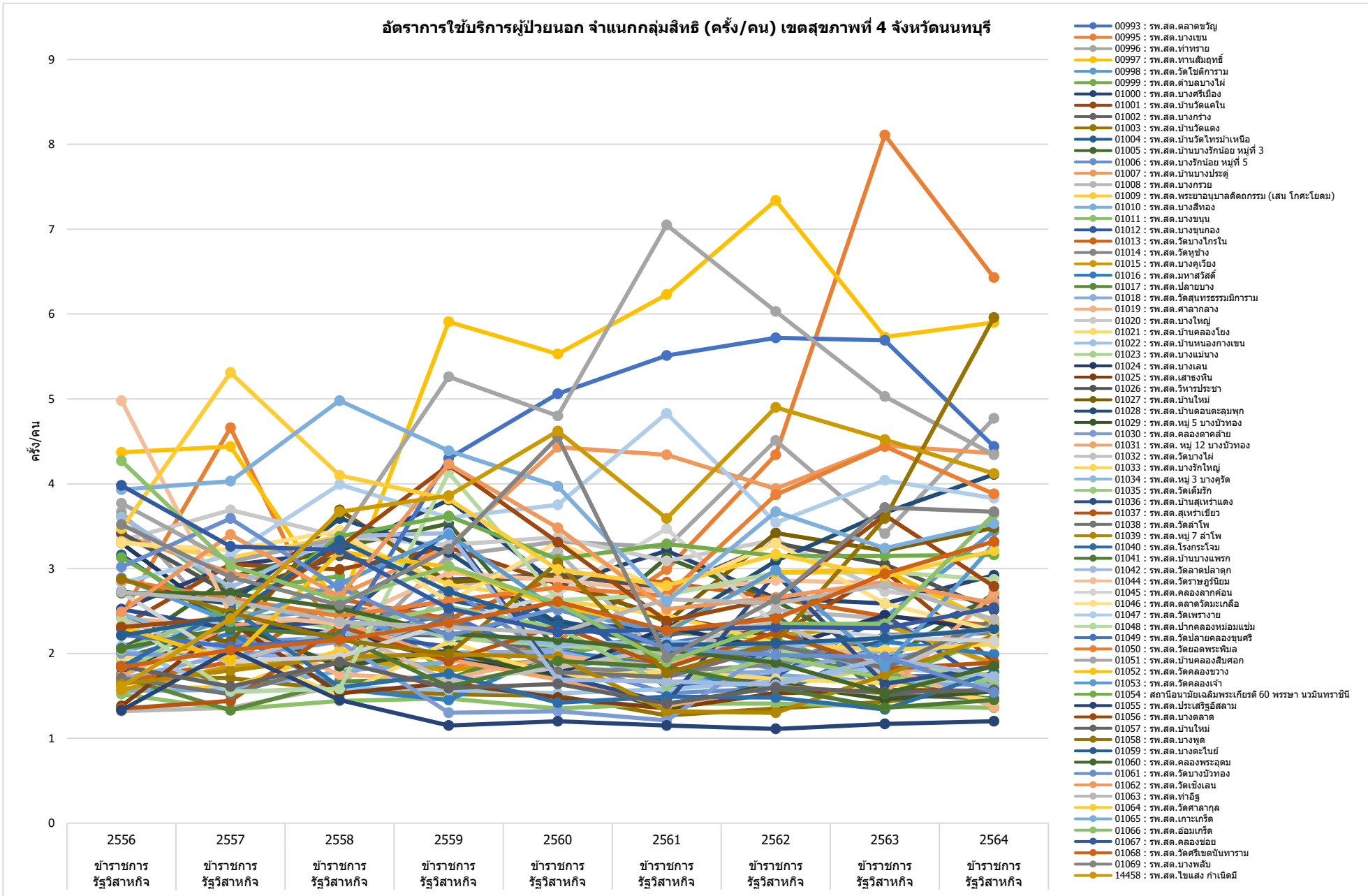


	2556	2557	2558	2559	2560	2561	2562	2563	2564
ข้าราชการ รัฐวิสาหกิจ									
รวม	111253	119660	115296	123176	226288	256317	163988	199910	106160

ข้อมูลจาก <https://nbi.hdc.moph.go.th/>

[\(กลุ่มรายงานมาตรฐาน >> การใช้บริการสาธารณสุข >> 1. อัตราการให้บริการผู้ป่วยนอก จำแนกกลุ่มสิทธิ \(ครั้งต่อคนต่อปี\)\)](#) Download 17 มกราคม 2565

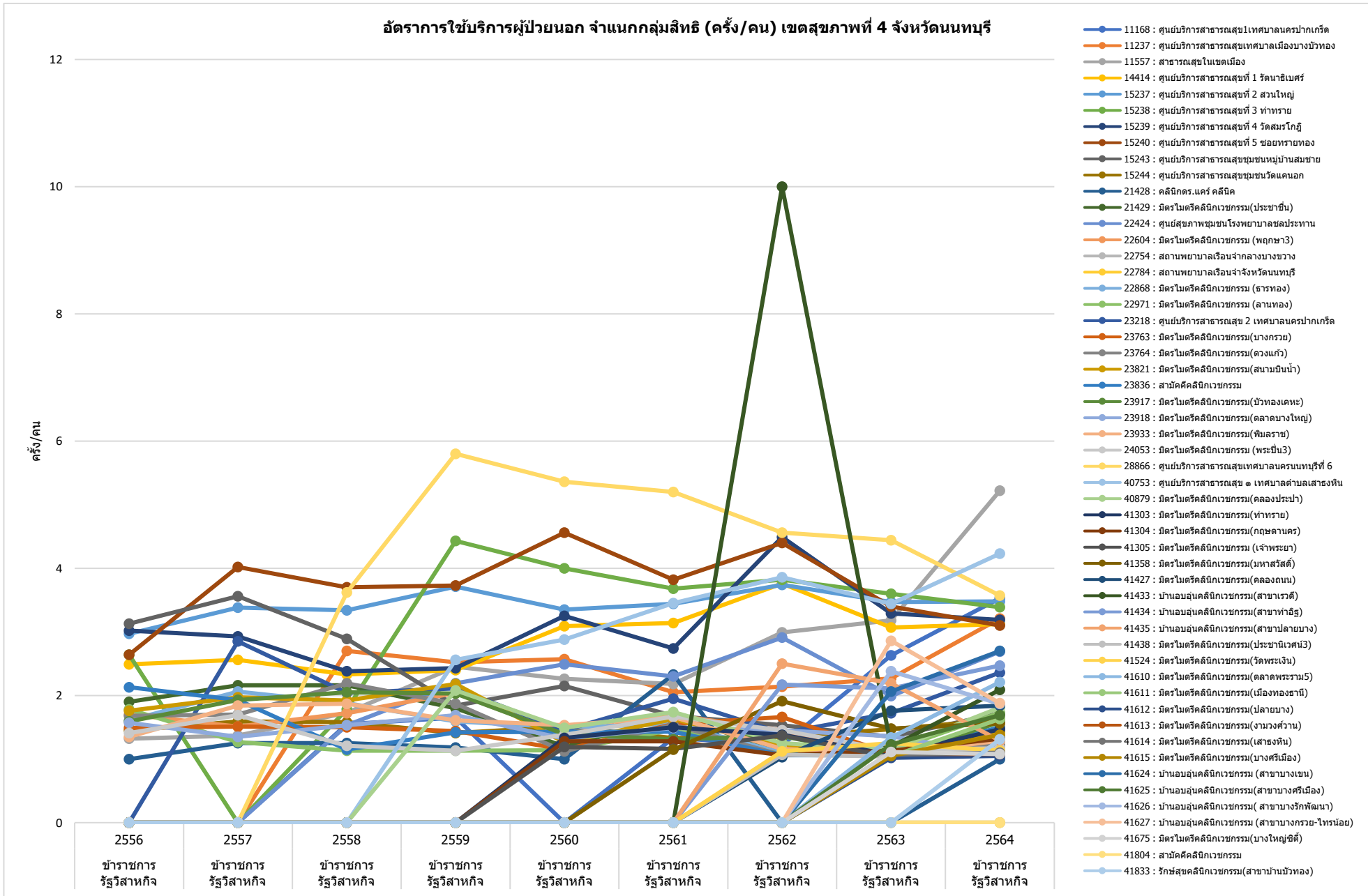
กราฟแสดงอัตราการให้บริการผู้ป่วยนอก จำแนกกลุ่มสิทธิ ในจังหวัดนนทบุรี เปรียบเทียบปีงบประมาณ 2556-2564 จำแนกตามหน่วยบริการ



ข้อมูลจาก <https://nbi.hdc.moph.go.th/>

(กลุ่มรายงานมาตรฐาน >> การให้บริการสาธารณสุข >> 1. อัตราการให้บริการผู้ป่วยนอก จำแนกกลุ่มสิทธิ (ครั้งต่อคนต่อปี)) Download 17 มกราคม 2565

กราฟแสดงอัตราการใช้บริการผู้ป่วยนอก จำแนกกลุ่มสิทธิ ในจังหวัดนนทบุรี เปรียบเทียบปีงบประมาณ 2556-2564 จำแนกตามหน่วยบริการ

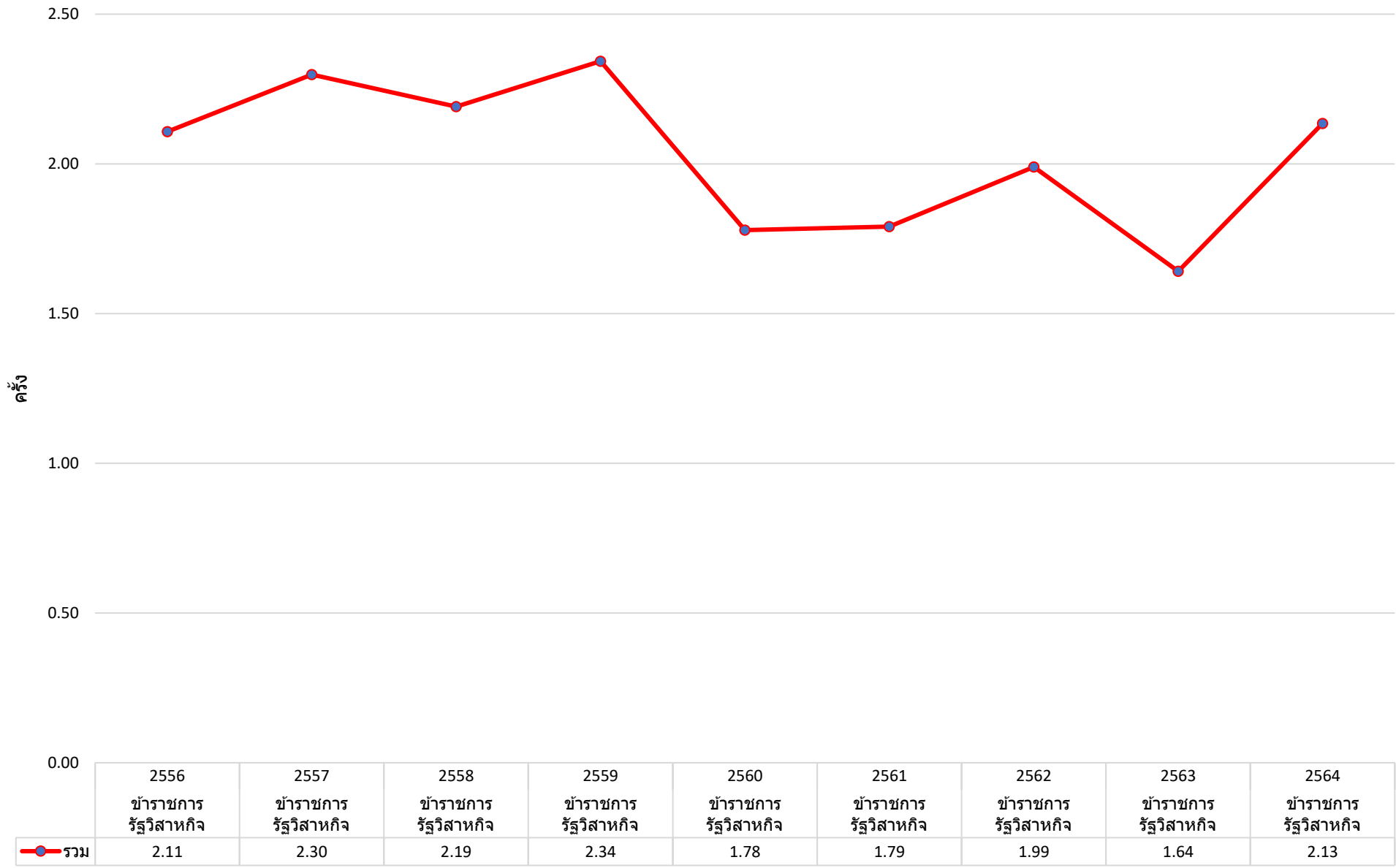


ข้อมูลจาก <https://nbi.hdc.moph.go.th/>

(กลุ่มรายงานมาตรฐาน >> การใช้บริการสาธารณสุข >> 1. อัตราการให้บริการผู้ป่วยนอก จำแนกกลุ่มสิทธิ (ครั้งต่อคนต่อปี)) Download 17 มกราคม 2565

กราฟแสดงอัตราการให้บริการผู้ป่วยนอก จำแนกกลุ่มสิทธิ ในจังหวัดนนทบุรี เปรียบเทียบปีงบประมาณ 2556-2564 จำแนกตามหน่วยบริการ

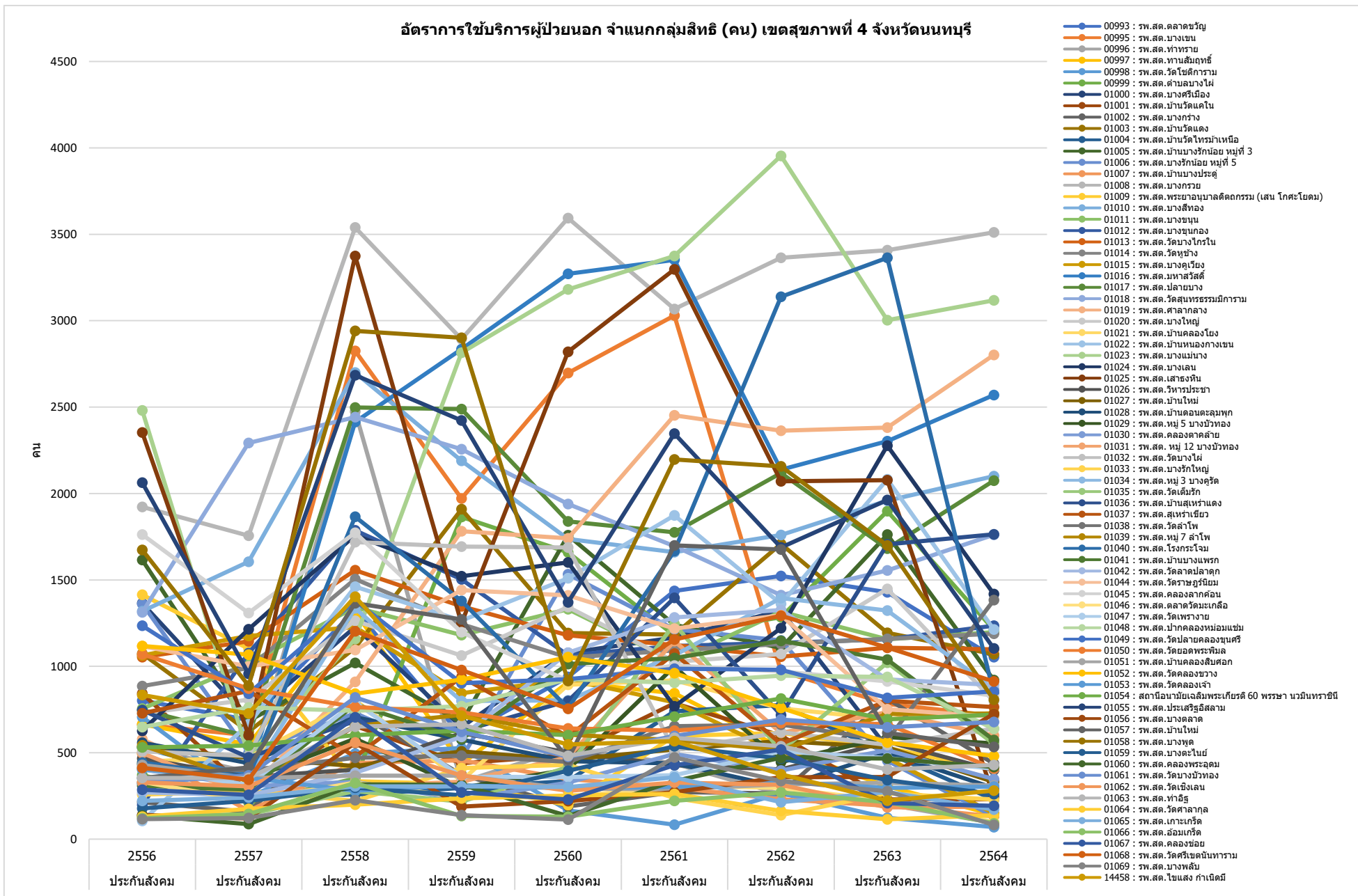
อัตราการให้บริการผู้ป่วยนอก จำแนกกลุ่มสิทธิ (ครั้ง) เขตสุขภาพที่ 4 จังหวัดนนทบุรี



ข้อมูลจาก <https://nbi.hdc.moph.go.th/>

[\(กลุ่มรายงานมาตรฐาน >> การให้บริการสาธารณสุข >> 1. อัตราการให้บริการผู้ป่วยนอก จำแนกกลุ่มสิทธิ \(ครั้งต่อคนต่อปี\)\)](#) Download 17 มกราคม 2565

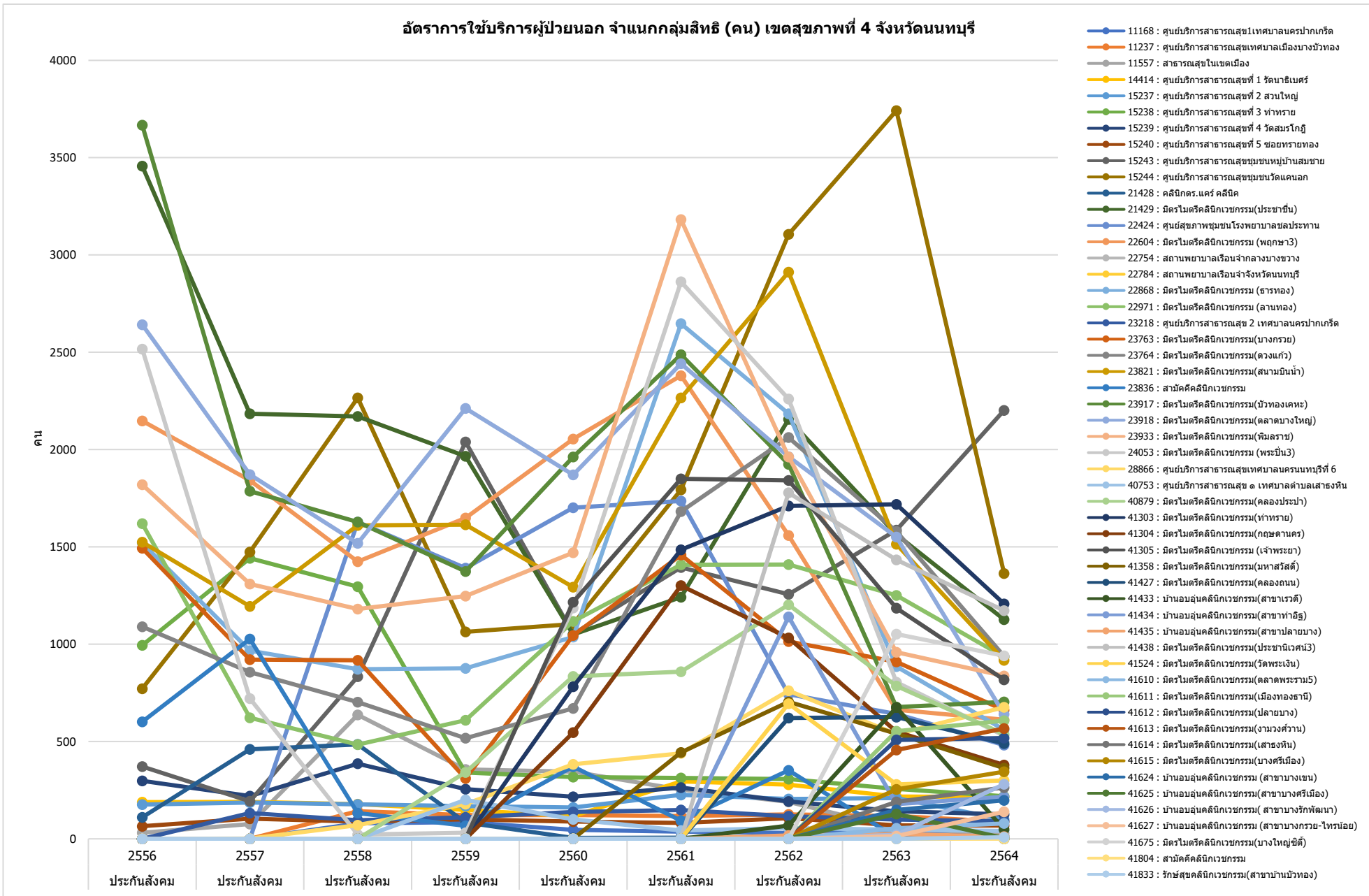
กราฟแสดงอัตราการใช้บริการผู้ป่วยนอก จำแนกกลุ่มสิทธิ ในจังหวัดนนทบุรี เปรียบเทียบปีงบประมาณ 2556-2564 จำแนกตามหน่วยบริการ



ข้อมูลจาก <https://nbi.hdc.moph.go.th/>

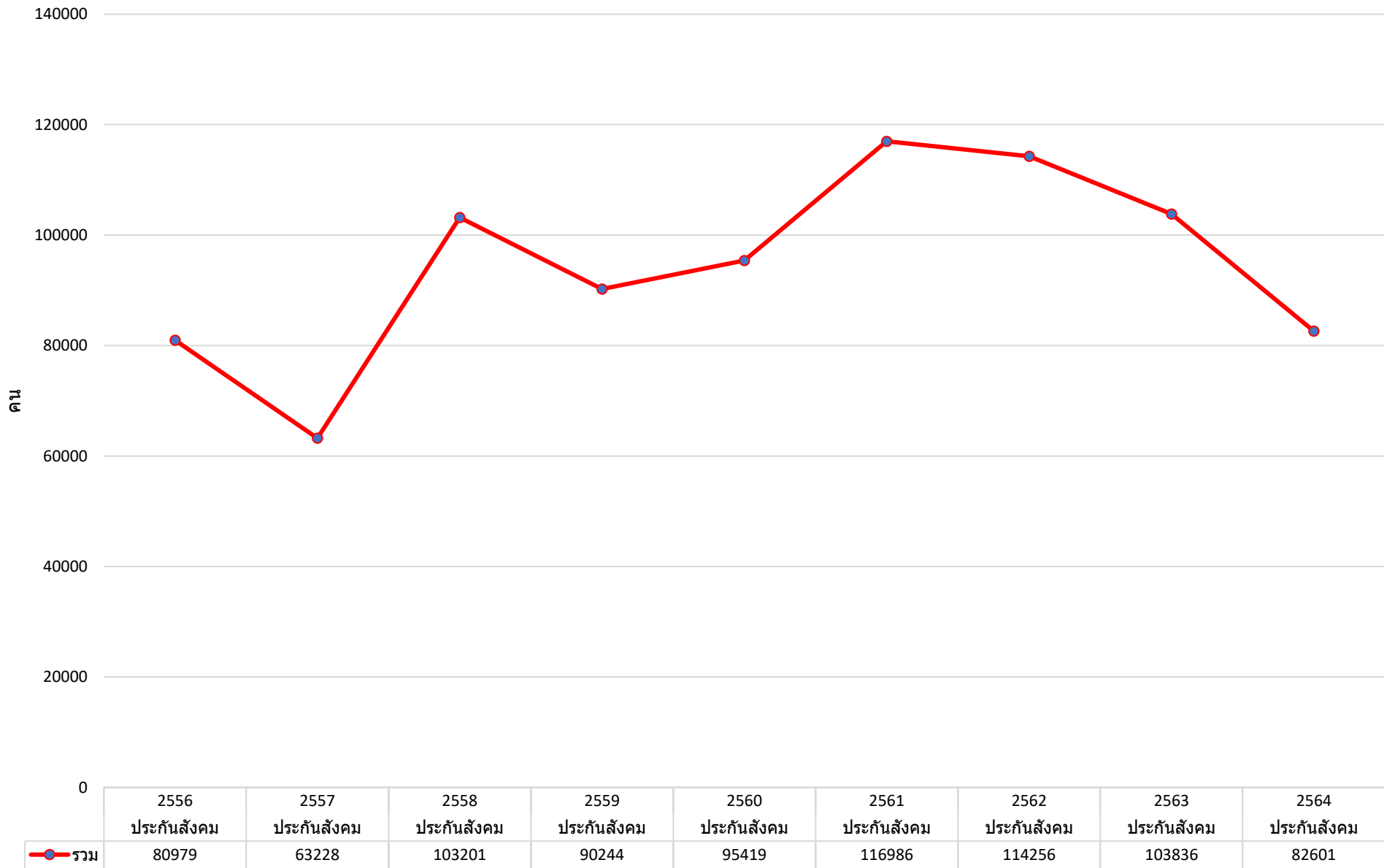
(กลุ่มรายงานมาตรฐาน >> การให้บริการสาธารณสุข >> 1. อัตราการให้บริการผู้ป่วยนอก จำแนกกลุ่มสิทธิ (ครั้งต่อคนต่อปี)) Download 17 มกราคม 2565

กราฟแสดงอัตราการให้บริการผู้ป่วยนอก จำแนกกลุ่มสิทธิ ในจังหวัดนนทบุรี เปรียบเทียบปีงบประมาณ 2556-2564 จำแนกตามหน่วยบริการ



กราฟแสดงอัตราการใช้บริการผู้ป่วยนอก จำแนกกลุ่มสิทธิ ในจังหวัดนนทบุรี เปรียบเทียบปีงบประมาณ 2556-2564 จำแนกตามหน่วยบริการ

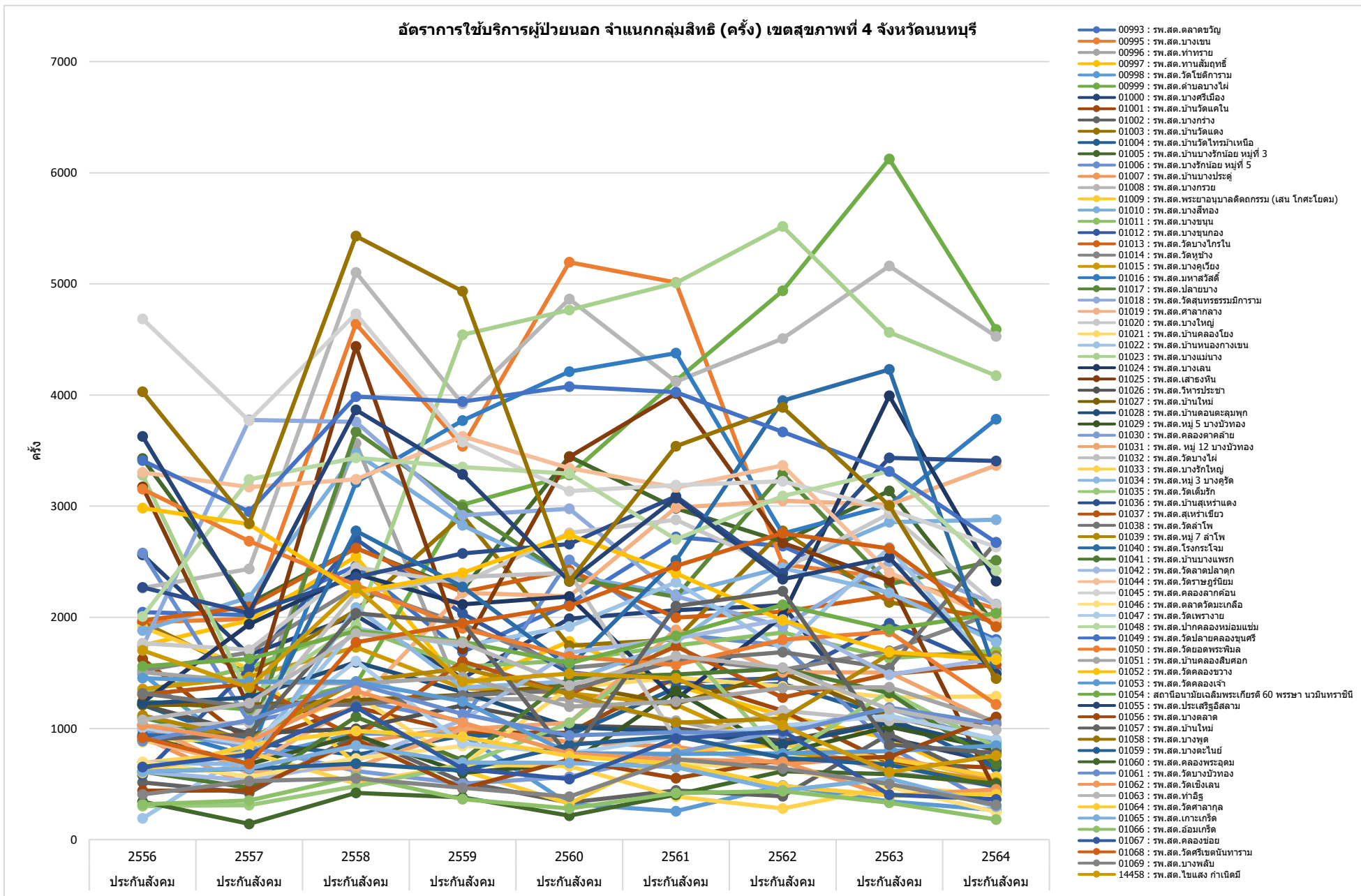
อัตราการใช้บริการผู้ป่วยนอก จำแนกกลุ่มสิทธิ (คน) เขตสุขภาพที่ 4 จังหวัดนนทบุรี



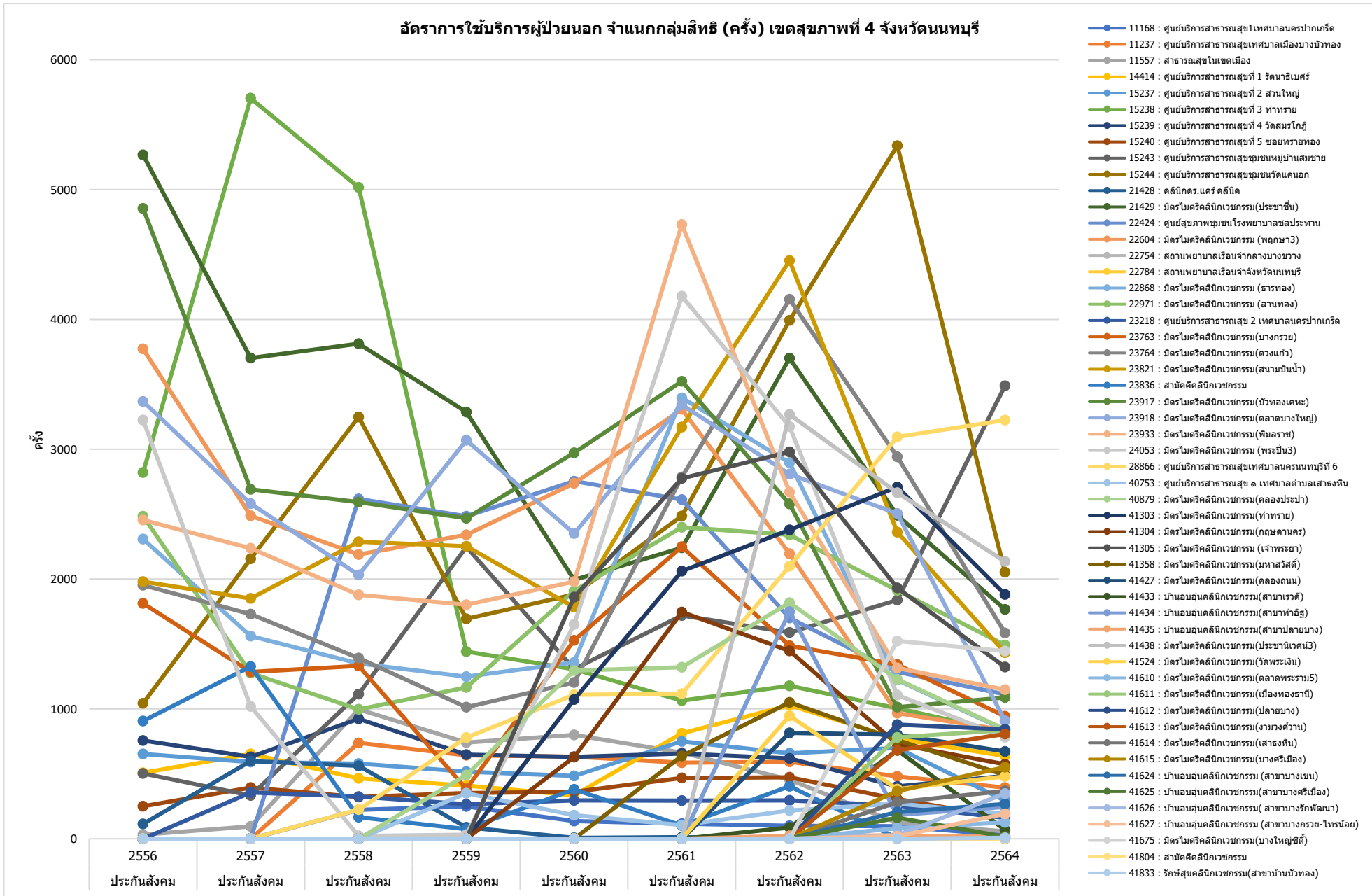
ข้อมูลจาก <https://nbi.hdc.moph.go.th/>

[\(กลุ่มรายงานมาตรฐาน >> การใช้บริการสาธารณสุข >> 1. อัตราการใช้บริการผู้ป่วยนอก จำแนกกลุ่มสิทธิ \(ครั้งต่อคนต่อปี\)\) Download 17 มกราคม 2565](#)

กราฟแสดงอัตราการให้บริการผู้ป่วยนอก จำแนกกลุ่มสิทธิ ในจังหวัดนนทบุรี เปรียบเทียบปีงบประมาณ 2556-2564 จำแนกตามหน่วยบริการ

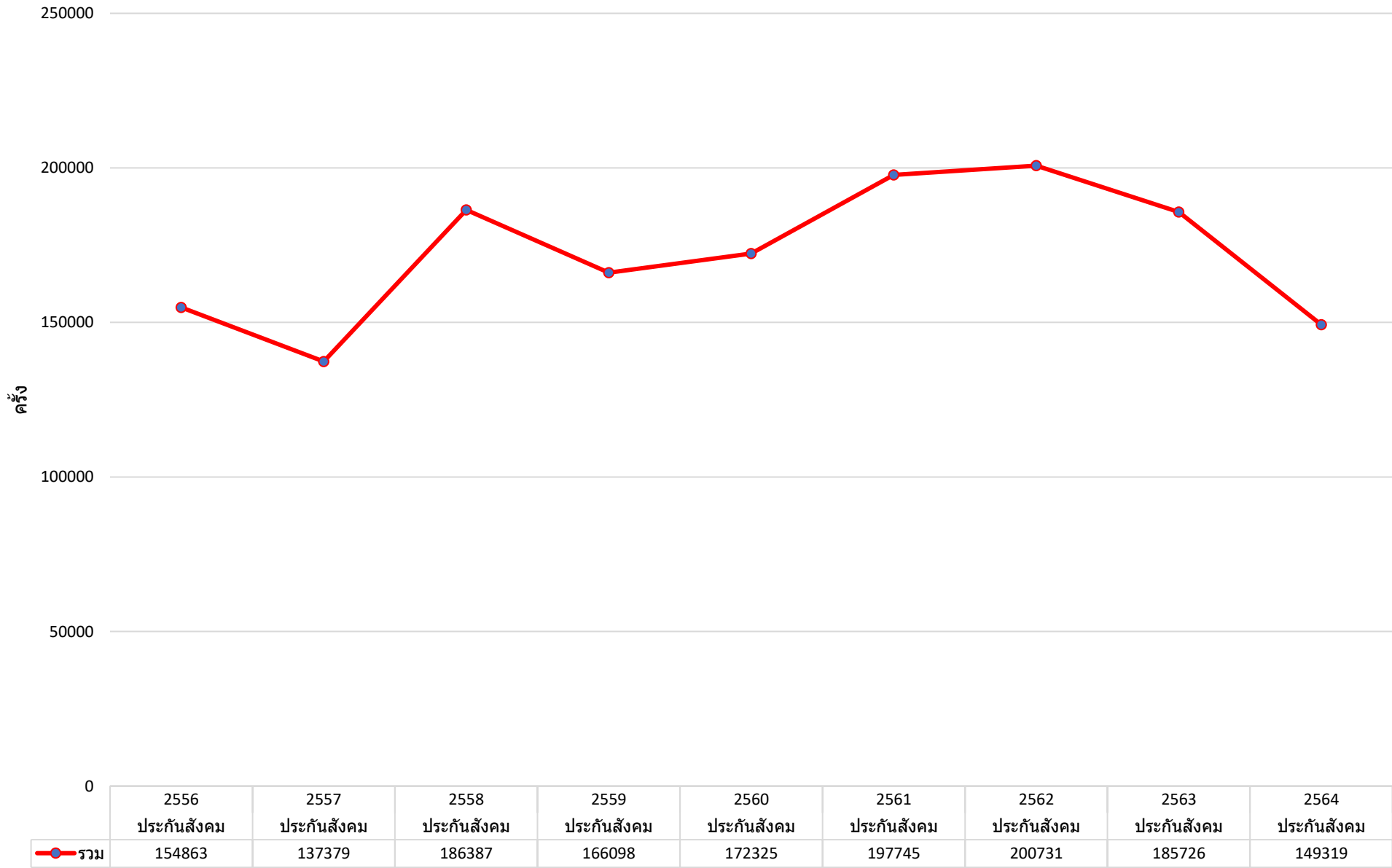


กราฟแสดงอัตราการให้บริการผู้ป่วยนอก จำแนกกลุ่มสิทธิ ในจังหวัดนนทบุรี เปรียบเทียบปีงบประมาณ 2556-2564 จำแนกตามหน่วยบริการ



กราฟแสดงอัตราการใช้บริการผู้ป่วยนอก จำแนกกลุ่มสิทธิ ในจังหวัดนนทบุรี เปรียบเทียบปีงบประมาณ 2556-2564 จำแนกตามหน่วยบริการ

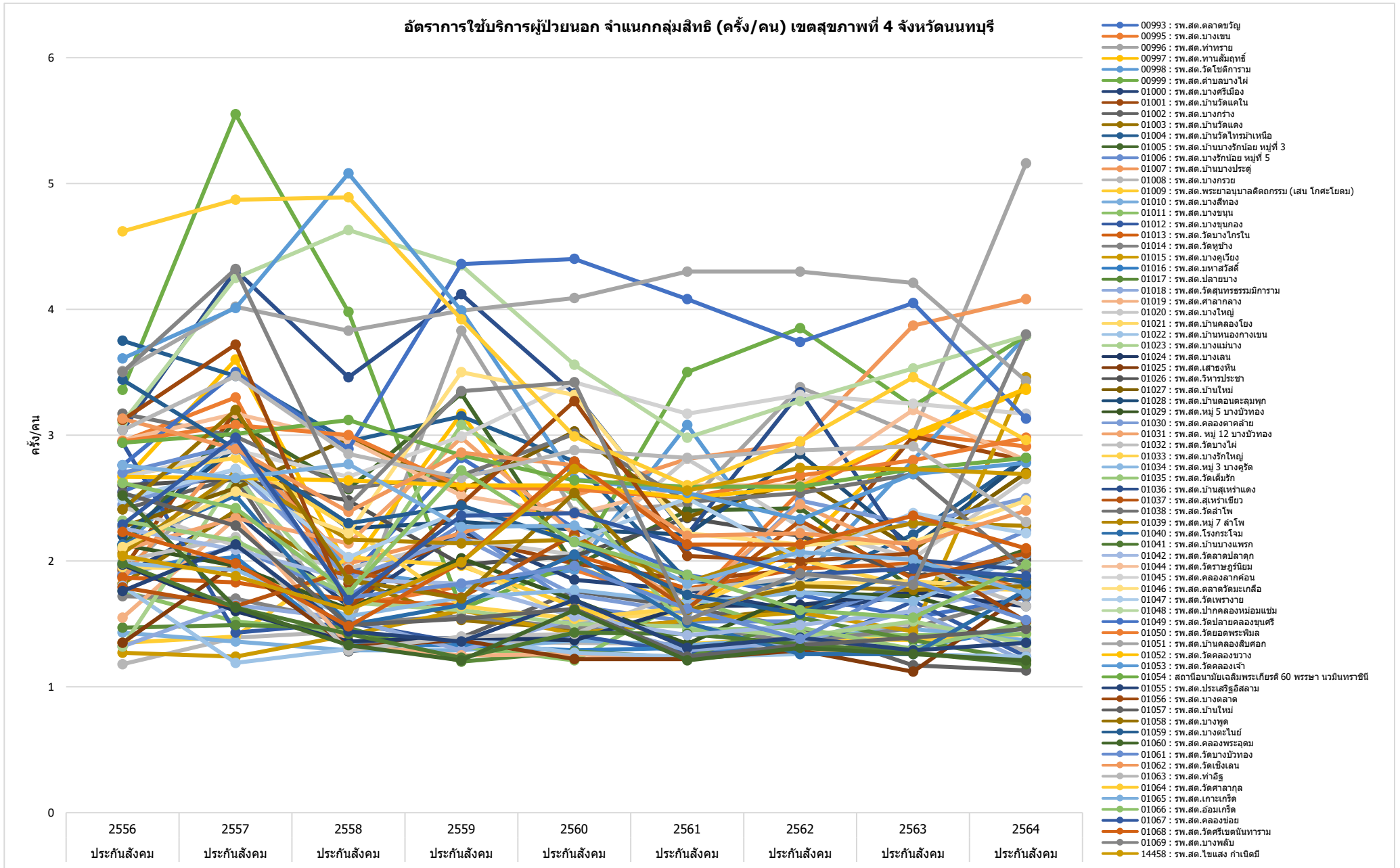
อัตราการใช้บริการผู้ป่วยนอก จำแนกกลุ่มสิทธิ (ครั้ง) เขตสุขภาพที่ 4 จังหวัดนนทบุรี



ข้อมูลจาก <https://nbi.hdc.moph.go.th/>

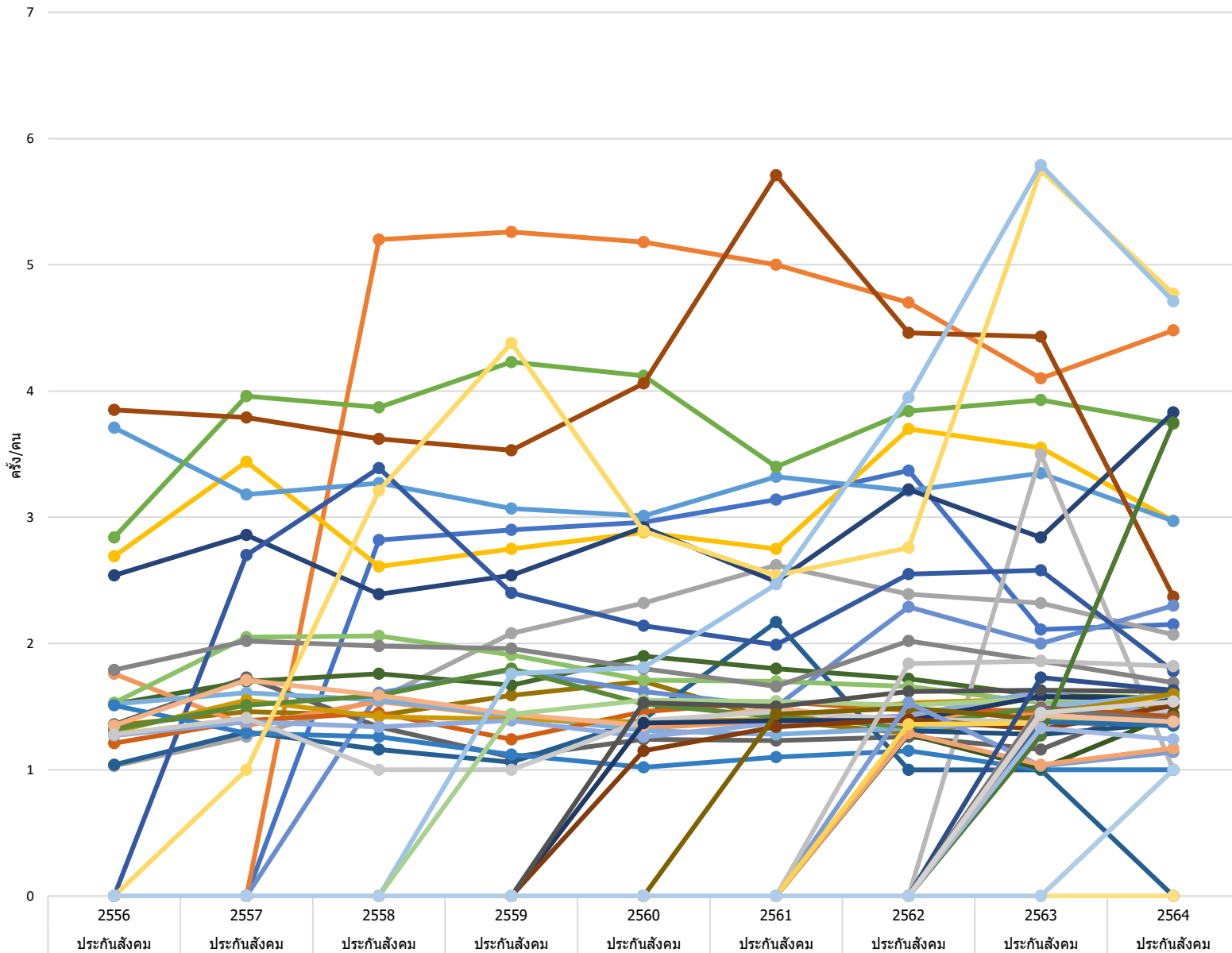
[\(กลุ่มรายงานมาตรฐาน >> การใช้บริการสาธารณสุข >> 1. อัตราการใช้บริการผู้ป่วยนอก จำแนกกลุ่มสิทธิ \(ครั้งต่อคนต่อปี\)\)](#) Download 17 มกราคม 2565

กราฟแสดงอัตราการใช้บริการผู้ป่วยนอก จำแนกกลุ่มสิทธิ ในจังหวัดนนทบุรี เปรียบเทียบปีงบประมาณ 2556-2564 จำแนกตามหน่วยบริการ



กราฟแสดงอัตราการให้บริการผู้ป่วยนอก จำแนกกลุ่มสิทธิ ในจังหวัดนนทบุรี เปรียบเทียบปีงบประมาณ 2556-2564 จำแนกตามหน่วยบริการ

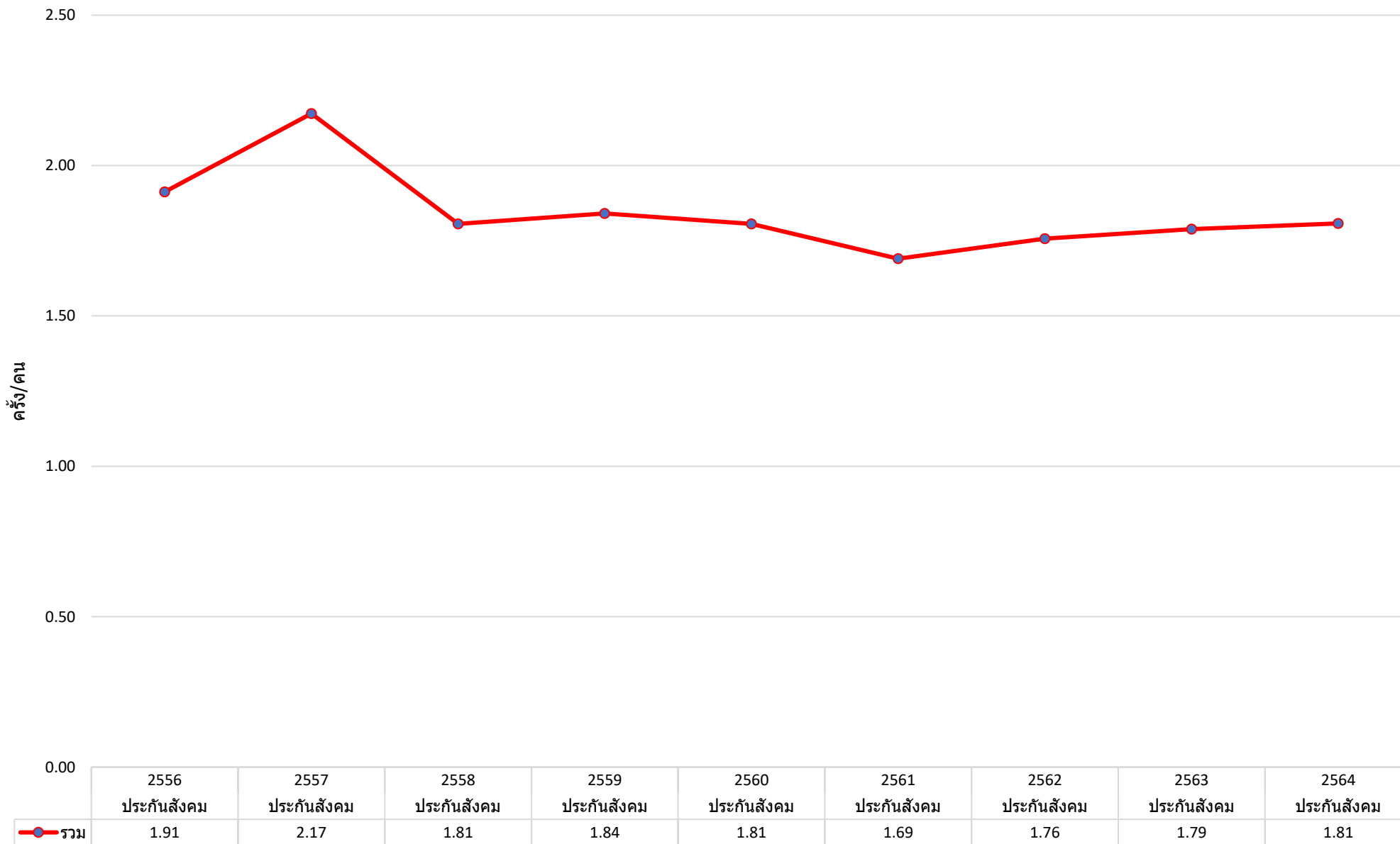
อัตราการให้บริการผู้ป่วยนอก จำแนกกลุ่มสิทธิ (ครั้ง/คน) เขตสุขภาพที่ 4 จังหวัดนนทบุรี



- 11168 : ศูนย์บริการสาธารณสุข1เทศบาลนครปากเกร็ด
- 11237 : ศูนย์บริการสาธารณสุขเทศบาลเมืองบางบัวทอง
- 11557 : สาธารณสุขในเขตเมือง
- 14414 : ศูนย์บริการสาธารณสุขที่ 1 รัตนาธิเบศร์
- 15237 : ศูนย์บริการสาธารณสุขที่ 2 ส่วนใหญ่
- 15238 : ศูนย์บริการสาธารณสุขที่ 3 ท่าทราย
- 15239 : ศูนย์บริการสาธารณสุขที่ 4 รัตสมรโกฏิ
- 15240 : ศูนย์บริการสาธารณสุขที่ 5 ซอยทรายทอง
- 15243 : ศูนย์บริการสาธารณสุขชุมชนหมู่บ้านสมชาย
- 15244 : ศูนย์บริการสาธารณสุขชุมชนวัดแคนอก
- 21428 : คลินิกตร.แควร์ คลินิก
- 21429 : มิตรไมตรีคลินิกเวชกรรม(ประชาธิปไตย)
- 22424 : ศูนย์สุขภาพชุมชนโรงพยาบาลชลประทาน
- 22604 : มิตรไมตรีคลินิกเวชกรรม (พญาภิรมย์)
- 22754 : สถานพยาบาลเรือนจำกลางบางขวาง
- 22784 : สถานพยาบาลเรือนจำจังหวัดนนทบุรี
- 22868 : มิตรไมตรีคลินิกเวชกรรม (สารทอง)
- 22971 : มิตรไมตรีคลินิกเวชกรรม (ลานทอง)
- 23218 : ศูนย์บริการสาธารณสุข 2 เทศบาลนครปากเกร็ด
- 23763 : มิตรไมตรีคลินิกเวชกรรม(บางกรวย)
- 23764 : มิตรไมตรีคลินิกเวชกรรม(ดวงแก้ว)
- 23821 : มิตรไมตรีคลินิกเวชกรรม(สนามบินน้ำ)
- 23836 : สามัคคีคลินิกเวชกรรม
- 23917 : มิตรไมตรีคลินิกเวชกรรม(บัวทองเคหะ)
- 23918 : มิตรไมตรีคลินิกเวชกรรม(ตลาดบางใหญ่)
- 23933 : มิตรไมตรีคลินิกเวชกรรม(พิมลราช)
- 24053 : มิตรไมตรีคลินิกเวชกรรม (พระปิ่น3)
- 28866 : ศูนย์บริการสาธารณสุขเทศบาลนครนนทบุรีที่ 6
- 40753 : ศูนย์บริการสาธารณสุข ๑ เทศบาลตำบลเสาธงหิน
- 40879 : มิตรไมตรีคลินิกเวชกรรม(คลองประปา)
- 41303 : มิตรไมตรีคลินิกเวชกรรม(ท่าทราย)
- 41304 : มิตรไมตรีคลินิกเวชกรรม(กฤษดาเนตร)
- 41305 : มิตรไมตรีคลินิกเวชกรรม (เจ้าพระยา)
- 41358 : มิตรไมตรีคลินิกเวชกรรม(มหาสวัสดิ์)
- 41427 : มิตรไมตรีคลินิกเวชกรรม(คลองถนน)
- 41433 : บ้านอมอุ่นคลินิกเวชกรรม(สาขาเวรดี)
- 41434 : บ้านอมอุ่นคลินิกเวชกรรม(สาขาท่าอิฐ)
- 41435 : บ้านอมอุ่นคลินิกเวชกรรม(สาขาปลายบาง)
- 41438 : มิตรไมตรีคลินิกเวชกรรม(ประชาธิปไตย3)
- 41524 : มิตรไมตรีคลินิกเวชกรรม(วัดพระเงิน)
- 41610 : มิตรไมตรีคลินิกเวชกรรม(ตลาดพระราม5)
- 41611 : มิตรไมตรีคลินิกเวชกรรม(เมืองทองธานี)
- 41612 : มิตรไมตรีคลินิกเวชกรรม(ปลายบาง)
- 41613 : มิตรไมตรีคลินิกเวชกรรม(งามวงศ์วาน)
- 41614 : มิตรไมตรีคลินิกเวชกรรม(เสาชิงหิน)
- 41615 : มิตรไมตรีคลินิกเวชกรรม(บางศรีเมือง)
- 41624 : บ้านอมอุ่นคลินิกเวชกรรม (สาขาบางเขน)
- 41625 : บ้านอมอุ่นคลินิกเวชกรรม(สาขาบางศรีเมือง)
- 41626 : บ้านอมอุ่นคลินิกเวชกรรม( สาขาบางรักพัฒนา)
- 41627 : บ้านอมอุ่นคลินิกเวชกรรม (สาขาบางกรวย-ไทรน้อย)
- 41675 : มิตรไมตรีคลินิกเวชกรรม(บางใหญ่ชิต)
- 41804 : สามัคคีคลินิกเวชกรรม
- 41833 : รัชชสุขคลินิกเวชกรรม(สาขาบ้านบัวทอง)

ข้อมูลจาก <https://nbi.hdc.moph.go.th/>  
 (กลุ่มรายงานมาตรฐาน >> การให้บริการสาธารณสุข >> 1. อัตราการให้บริการผู้ป่วยนอก จำแนกกลุ่มสิทธิ (ครั้งต่อคนต่อปี)) Download 17 มกราคม 2565

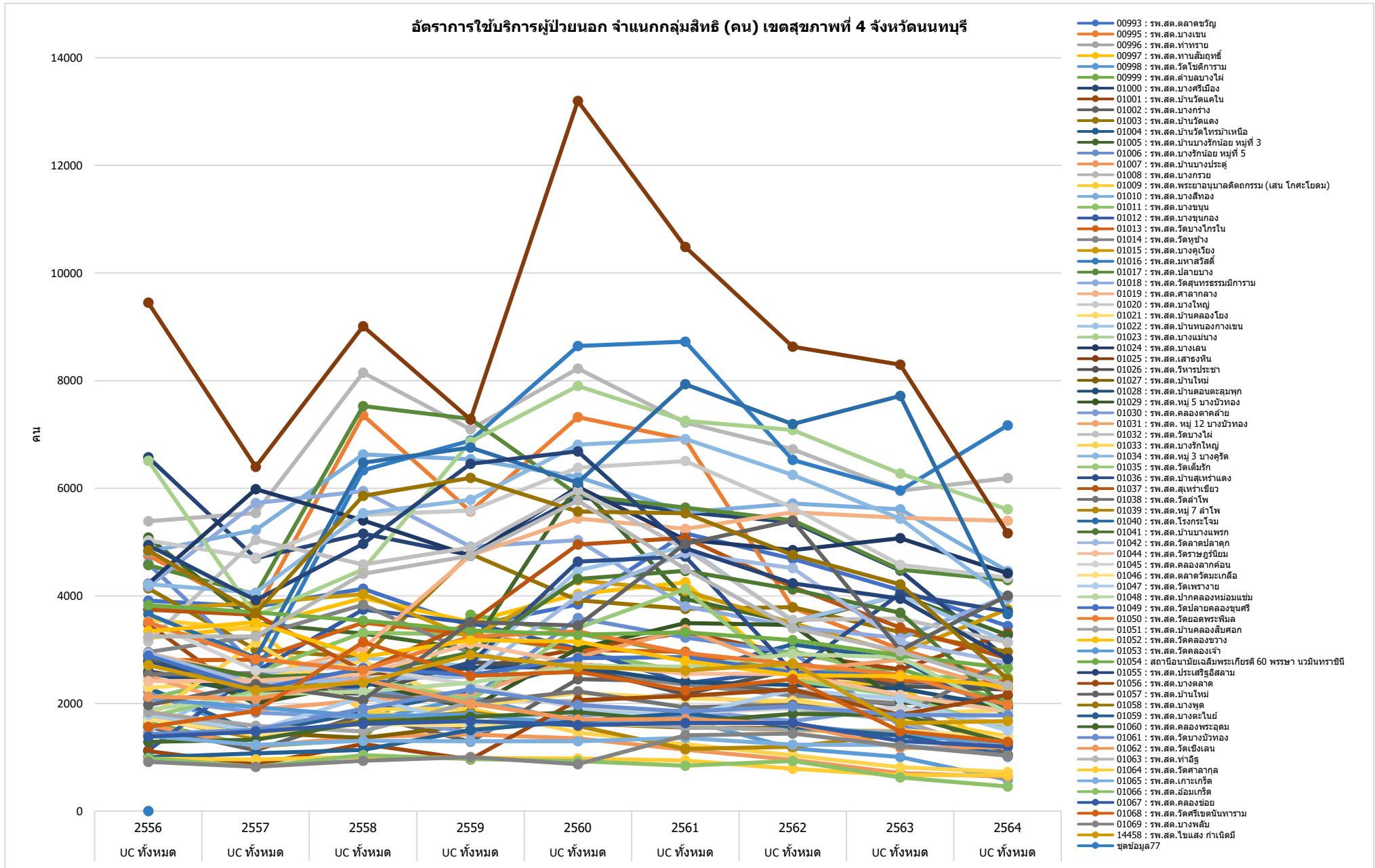
อัตราการให้บริการผู้ป่วยนอก จำแนกกลุ่มสิทธิ (ครั้ง/คน) เขตสุขภาพที่ 4 จังหวัดนนทบุรี



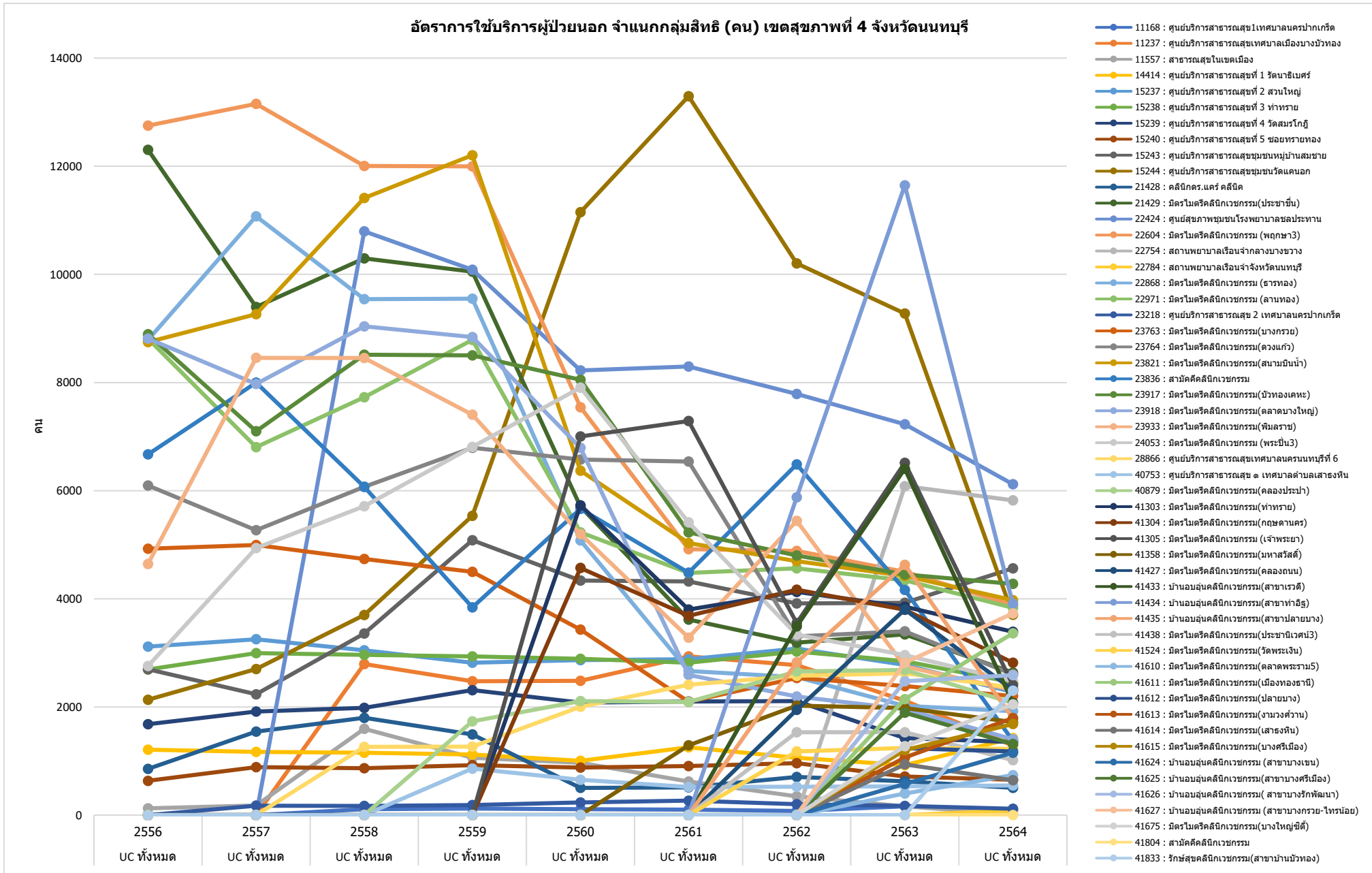
ข้อมูลจาก <https://nbi.hdc.moph.go.th/>

[\(กลุ่มรายงานมาตรฐาน >> การให้บริการสาธารณสุข >> 1. อัตราการให้บริการผู้ป่วยนอก จำแนกกลุ่มสิทธิ \(ครั้งต่อคนต่อปี\)\)](#) Download 17 มกราคม 2565

กราฟแสดงอัตราการใช้บริการผู้ป่วยนอก จำแนกกลุ่มสิทธิ ในจังหวัดนนทบุรี เปรียบเทียบปีงบประมาณ 2556-2564 จำแนกตามหน่วยบริการ

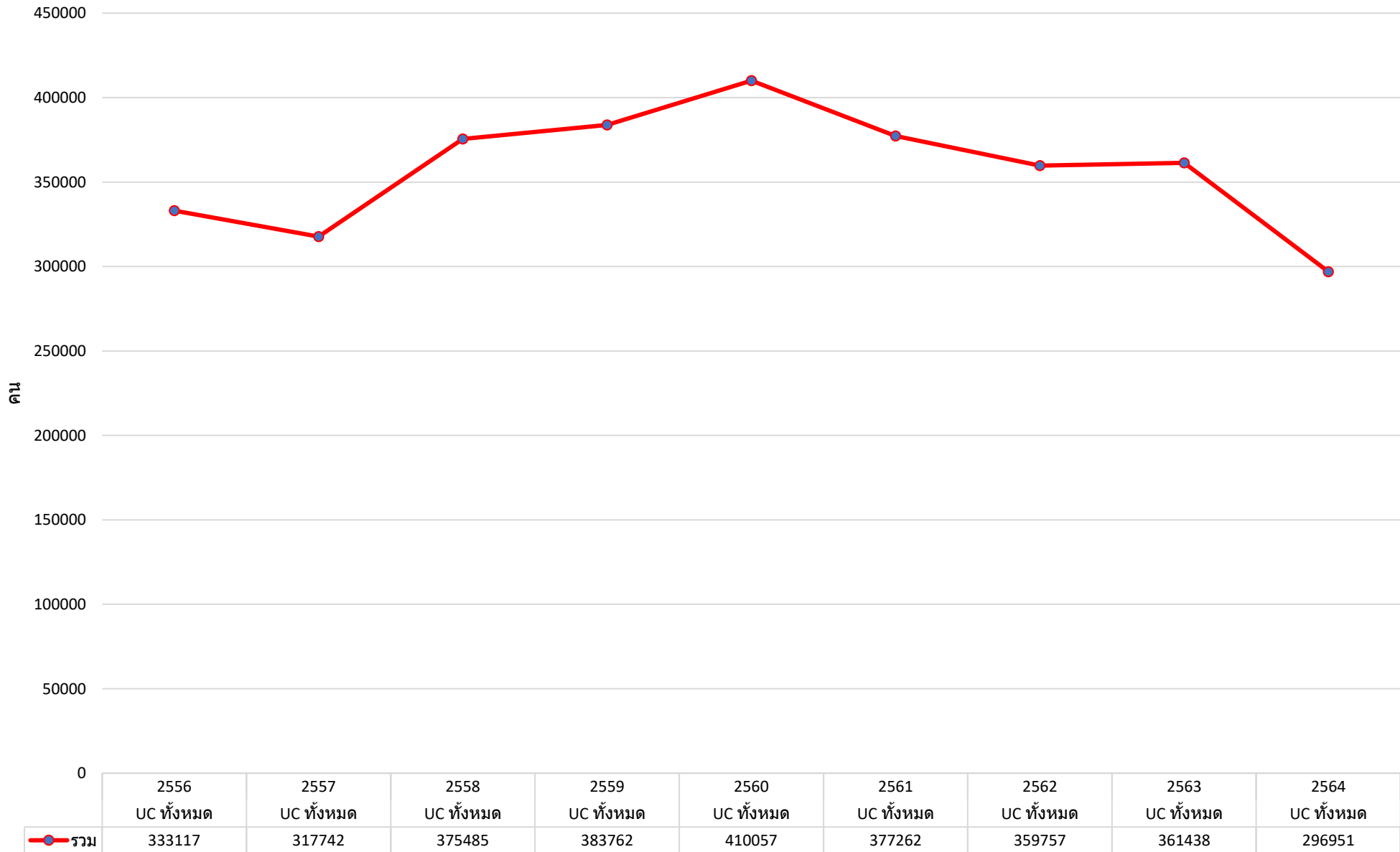


กราฟแสดงอัตราการใช้บริการผู้ป่วยนอก จำแนกกลุ่มสิทธิ ในจังหวัดนนทบุรี เปรียบเทียบปีงบประมาณ 2556-2564 จำแนกตามหน่วยบริการ



กราฟแสดงอัตราการให้บริการผู้ป่วยนอก จำแนกกลุ่มสิทธิ ในจังหวัดนนทบุรี เปรียบเทียบปีงบประมาณ 2556-2564 จำแนกตามหน่วยบริการ

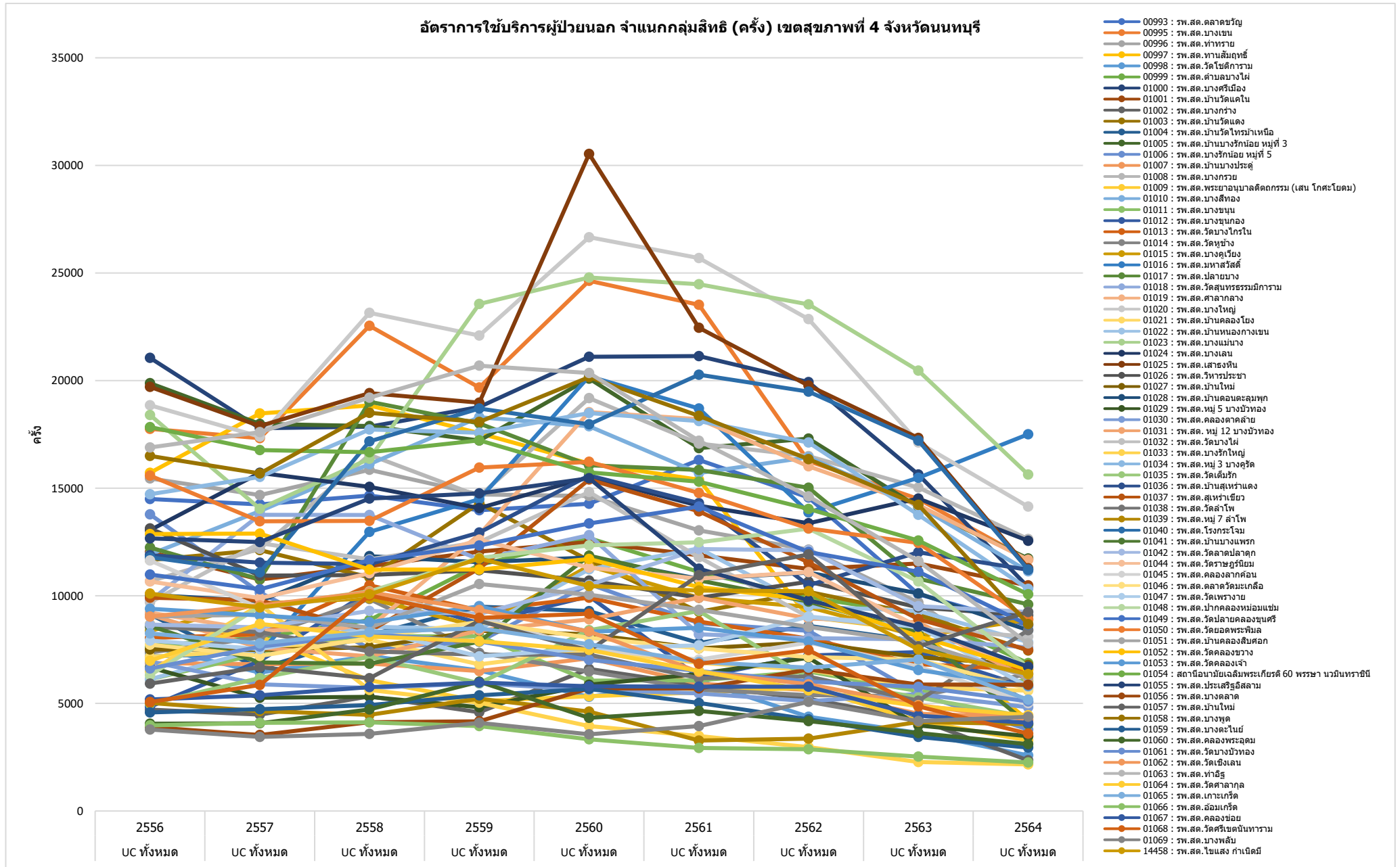
อัตราการให้บริการผู้ป่วยนอก จำแนกกลุ่มสิทธิ (คน) เขตสุขภาพที่ 4 จังหวัดนนทบุรี



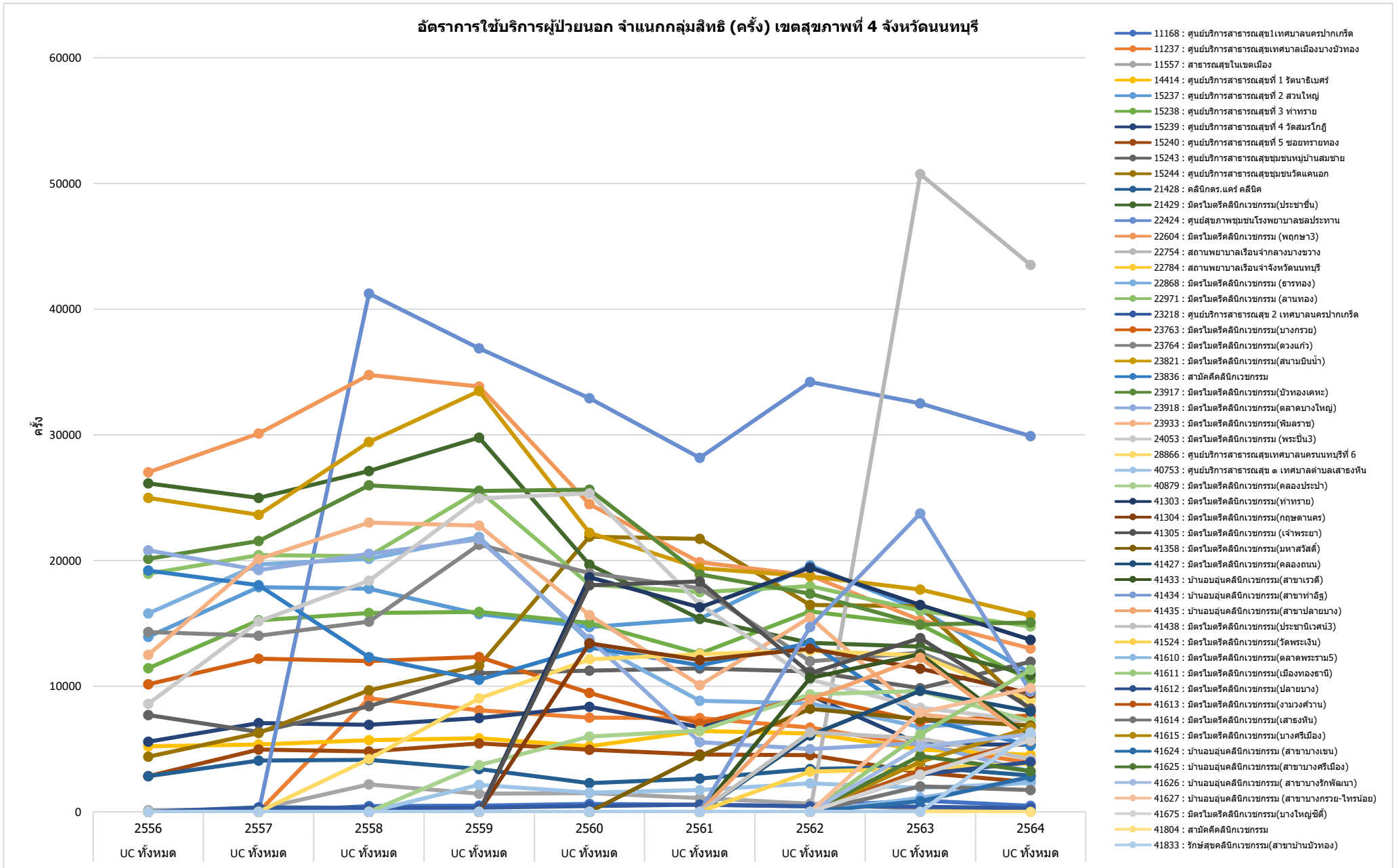
ข้อมูลจาก <https://nbi.hdc.moph.go.th/>

[\(กลุ่มรายงานมาตรฐาน >> การให้บริการสาธารณสุข >> 1. อัตราการให้บริการผู้ป่วยนอก จำแนกกลุ่มสิทธิ \(ครั้งต่อคนต่อปี\)\) Download 17 มกราคม 2565](#)

กราฟแสดงอัตราการให้บริการผู้ป่วยนอก จำแนกกลุ่มสิทธิ ในจังหวัดนนทบุรี เปรียบเทียบปีงบประมาณ 2556-2564 จำแนกตามหน่วยบริการ

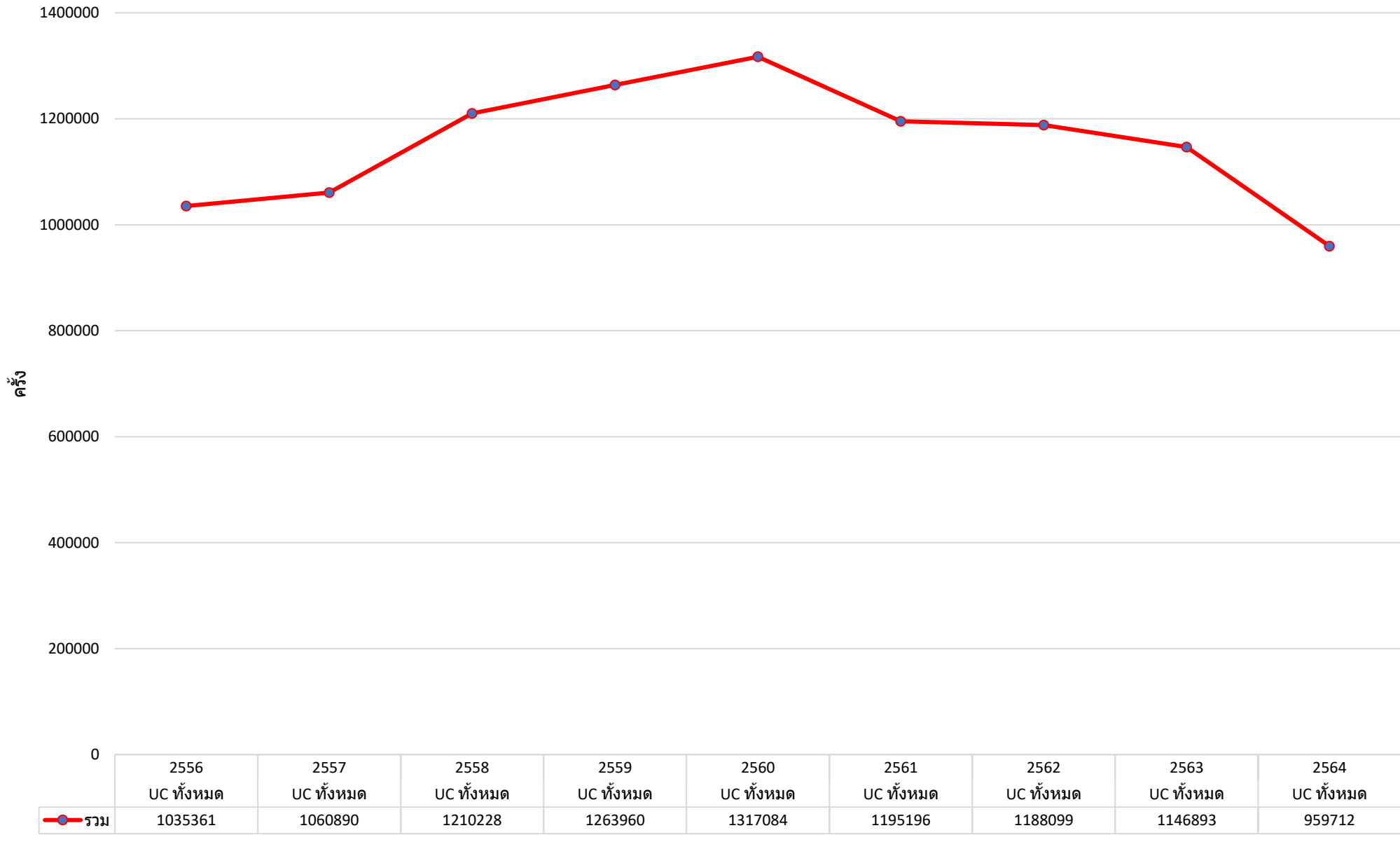


กราฟแสดงอัตราการให้บริการผู้ป่วยนอก จำแนกกลุ่มสิทธิ ในจังหวัดนนทบุรี เปรียบเทียบปีงบประมาณ 2556-2564 จำแนกตามหน่วยบริการ



กราฟแสดงอัตราการให้บริการผู้ป่วยนอก จำแนกกลุ่มสิทธิ ในจังหวัดนนทบุรี เปรียบเทียบปีงบประมาณ 2556-2564 จำแนกตามหน่วยบริการ

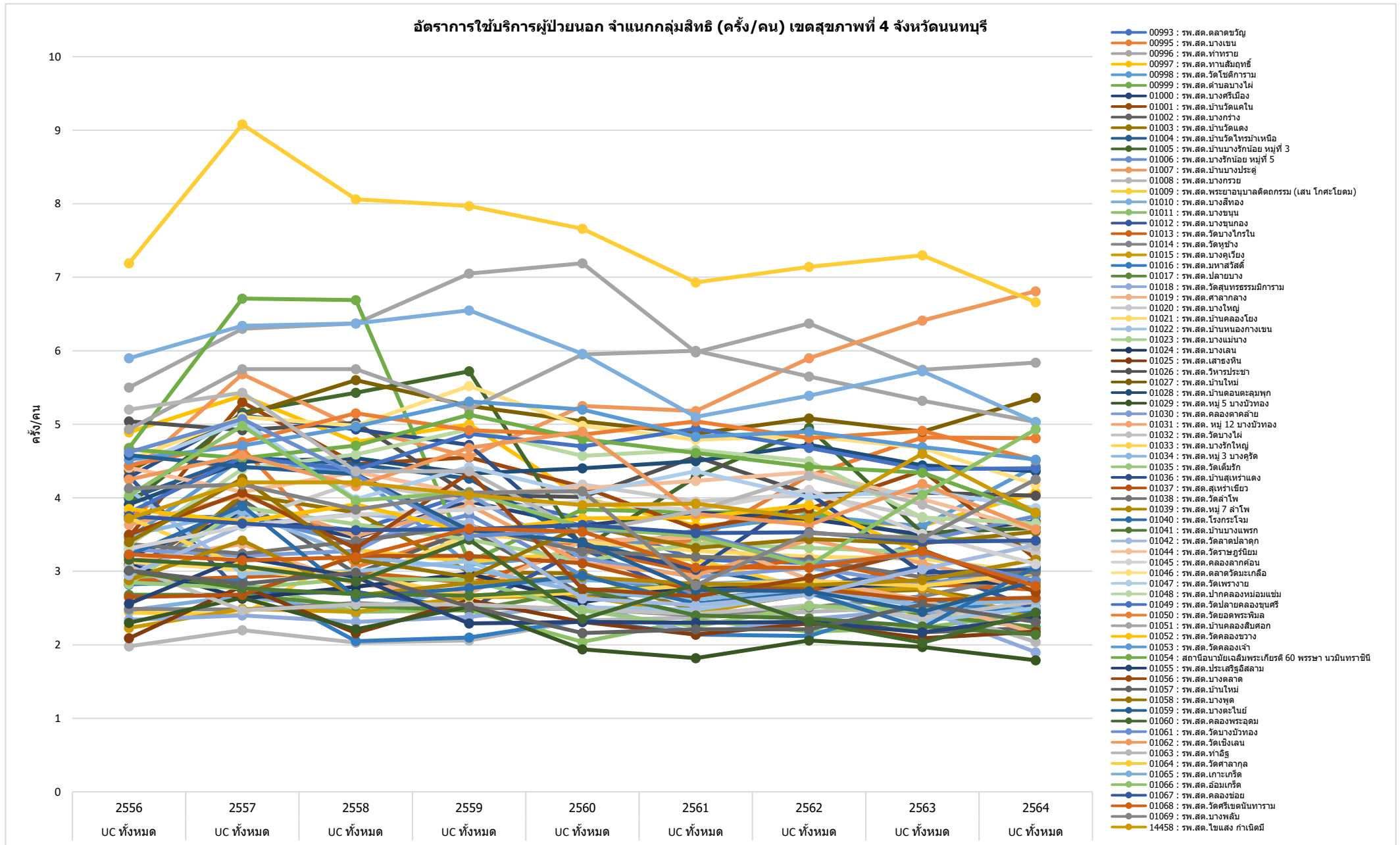
อัตราการให้บริการผู้ป่วยนอก จำแนกกลุ่มสิทธิ (ครั้ง) เขตสุขภาพที่ 4 จังหวัดนนทบุรี



ข้อมูลจาก <https://nbi.hdc.moph.go.th/>

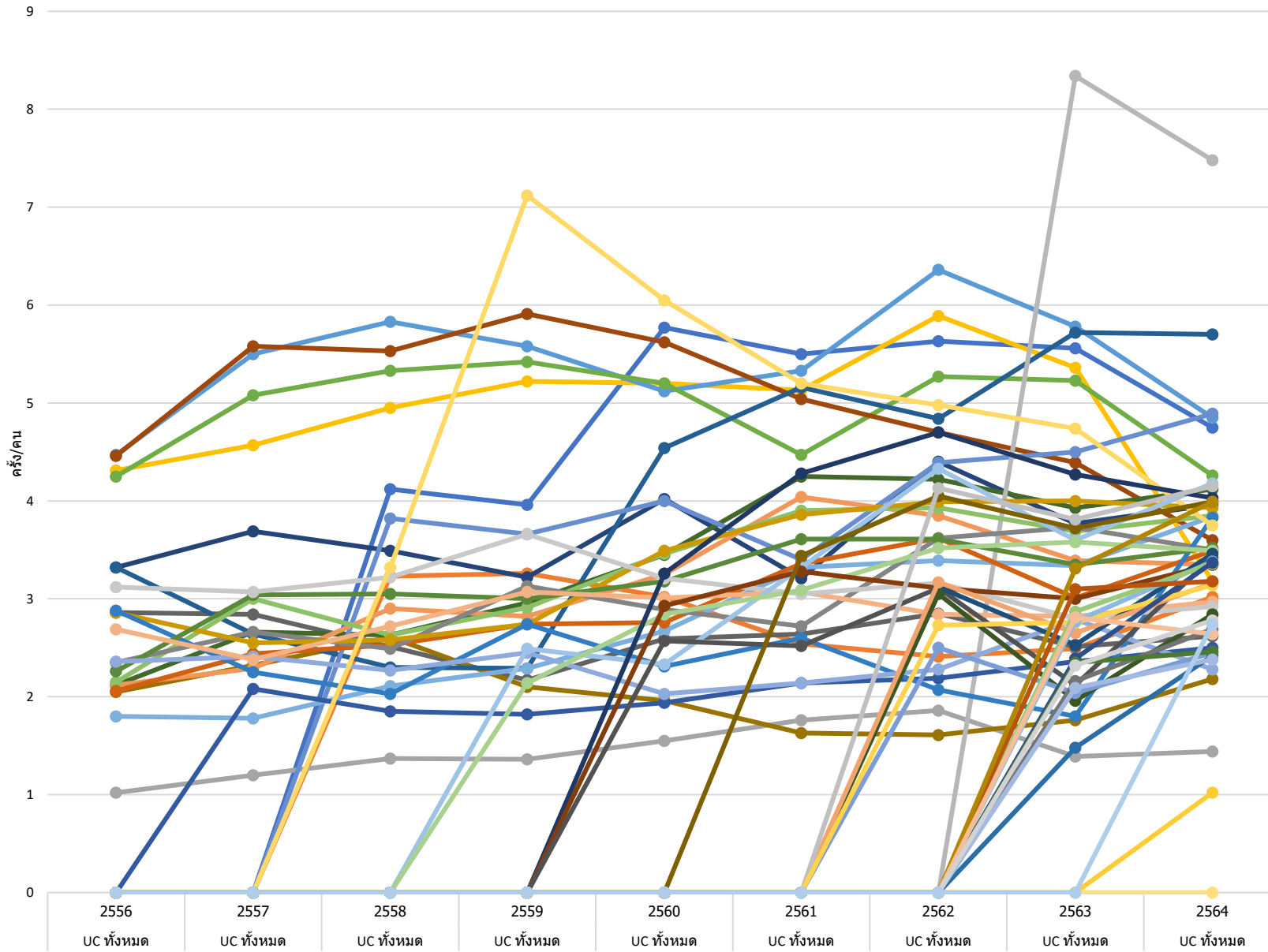
(กลุ่มรายงานมาตรฐาน >> การให้บริการสาธารณสุข >> 1. อัตราการให้บริการผู้ป่วยนอก จำแนกกลุ่มสิทธิ (ครั้งต่อคนต่อปี)) Download 17 มกราคม 2565

กราฟแสดงอัตราการให้บริการผู้ป่วยนอก จำแนกกลุ่มสิทธิ ในจังหวัดนนทบุรี เปรียบเทียบปีงบประมาณ 2556-2564 จำแนกตามหน่วยบริการ



กราฟแสดงอัตราการให้บริการผู้ป่วยนอก จำแนกกลุ่มสิทธิ ในจังหวัดนนทบุรี เปรียบเทียบปีงบประมาณ 2556-2564 จำแนกตามหน่วยบริการ

อัตราการให้บริการผู้ป่วยนอก จำแนกกลุ่มสิทธิ (ครั้ง/คน) เขตสุขภาพที่ 4 จังหวัดนนทบุรี

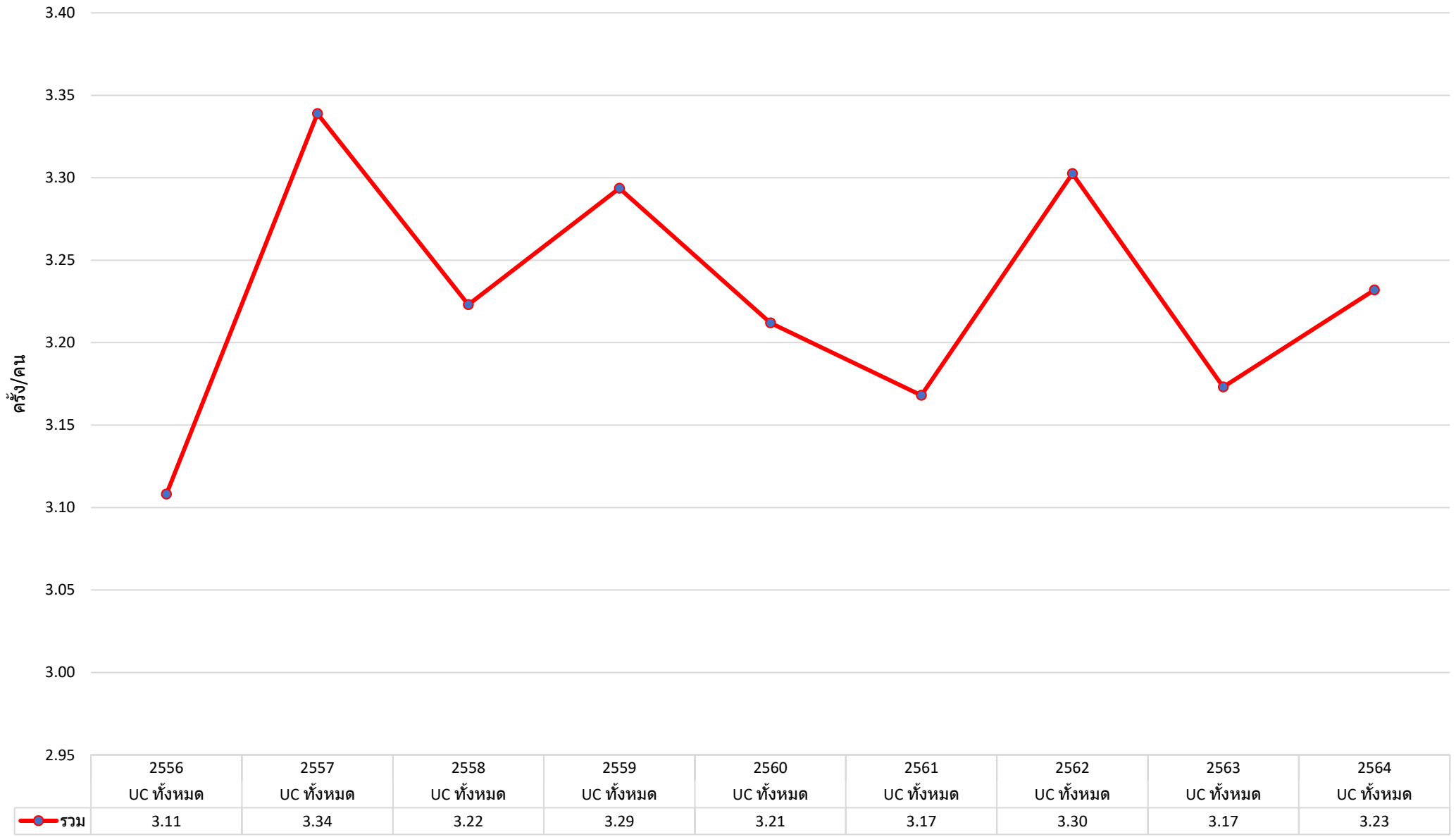


- 11168 : ศูนย์บริการสาธารณสุข1เทศบาลนครปากเกร็ด
- 11237 : ศูนย์บริการสาธารณสุขเทศบาลเมืองบางบัวทอง
- 11557 : สาธารณสุขในเขตเมือง
- 14414 : ศูนย์บริการสาธารณสุขที่ 1 รัตนาธิเบศร์
- 15237 : ศูนย์บริการสาธารณสุขที่ 2 ส่วนใหญ่
- 15238 : ศูนย์บริการสาธารณสุขที่ 3 ท่าทราย
- 15239 : ศูนย์บริการสาธารณสุขที่ 4 รัตสมรโกฏ์
- 15240 : ศูนย์บริการสาธารณสุขที่ 5 ซอยทรายทอง
- 15243 : ศูนย์บริการสาธารณสุขชุมชนหมู่บ้านสมชาย
- 15244 : ศูนย์บริการสาธารณสุขชุมชนวัดแคนอก
- 21428 : คลินิกศร.มดร์ คลินิก
- 21429 : มิตรไมตรีคลินิกเวชกรรม(ประชาชื่น)
- 22424 : ศูนย์สุขภาพชุมชนโรงพยาบาลชลประทาน
- 22604 : มิตรไมตรีคลินิกเวชกรรม (พญาขาว)
- 22754 : สถานพยาบาลเรือนจำจังหวัดนนทบุรี
- 22784 : สถานพยาบาลเรือนจำจังหวัดนนทบุรี
- 22868 : มิตรไมตรีคลินิกเวชกรรม (ธารทอง)
- 22971 : มิตรไมตรีคลินิกเวชกรรม (ลานทอง)
- 23218 : ศูนย์บริการสาธารณสุข 2 เทศบาลนครปากเกร็ด
- 23763 : มิตรไมตรีคลินิกเวชกรรม(บางกรวย)
- 23764 : มิตรไมตรีคลินิกเวชกรรม(ลวกแก้ว)
- 23821 : มิตรไมตรีคลินิกเวชกรรม(สนามม้าน้ำ)
- 23836 : สามัคคีคลินิกเวชกรรม
- 23917 : มิตรไมตรีคลินิกเวชกรรม(บัวทองเคหะ)
- 23918 : มิตรไมตรีคลินิกเวชกรรม(ตลาดบางใหญ่)
- 23933 : มิตรไมตรีคลินิกเวชกรรม(พินลราช)
- 24053 : มิตรไมตรีคลินิกเวชกรรม (พระอิน3)
- 28866 : ศูนย์บริการสาธารณสุขเทศบาลนครนนทบุรีที่ 6
- 40753 : ศูนย์บริการสาธารณสุข ๑ เทศบาลตำบลเสาชิงหิน
- 40879 : มิตรไมตรีคลินิกเวชกรรม(คลองประปา)
- 41303 : มิตรไมตรีคลินิกเวชกรรม(ท่าทราย)
- 41304 : มิตรไมตรีคลินิกเวชกรรม(กฤษดาเนตร)
- 41305 : มิตรไมตรีคลินิกเวชกรรม (เจ้าพระยา)
- 41358 : มิตรไมตรีคลินิกเวชกรรม(มหาสวัสดิ์)
- 41427 : มิตรไมตรีคลินิกเวชกรรม(คลองถนน)
- 41433 : บ้านอบอุ่นคลินิกเวชกรรม(สาขาเวสต์)
- 41434 : บ้านอบอุ่นคลินิกเวชกรรม(สาขาท่าอิฐ)
- 41435 : บ้านอบอุ่นคลินิกเวชกรรม(สาขาปลายบาง)
- 41438 : มิตรไมตรีคลินิกเวชกรรม(ประชาชื่นเม3)
- 41524 : มิตรไมตรีคลินิกเวชกรรม(วัดพระเงิน)
- 41610 : มิตรไมตรีคลินิกเวชกรรม(ตลาดพระราม5)
- 41611 : มิตรไมตรีคลินิกเวชกรรม(เมืองทองธานี)
- 41612 : มิตรไมตรีคลินิกเวชกรรม(ปลายบาง)
- 41613 : มิตรไมตรีคลินิกเวชกรรม(งามวงศ์วาน)
- 41614 : มิตรไมตรีคลินิกเวชกรรม(เสาชิงหิน)
- 41615 : มิตรไมตรีคลินิกเวชกรรม(บางศรีเมือง)
- 41624 : บ้านอบอุ่นคลินิกเวชกรรม (สาขางบางเขน)
- 41625 : บ้านอบอุ่นคลินิกเวชกรรม(สาขางบางศรีเมือง)
- 41626 : บ้านอบอุ่นคลินิกเวชกรรม( สาขางบางพัฒนา)
- 41627 : บ้านอบอุ่นคลินิกเวชกรรม (สาขางบางกรวย-ไทรน้อย)
- 41675 : มิตรไมตรีคลินิกเวชกรรม(บางใหญ่สด)
- 41804 : สามัคคีคลินิกเวชกรรม
- 41833 : รักษาสุขภาพคลินิกเวชกรรม(สาขางบ้านบัวทอง)

ข้อมูลจาก <https://nbi.hdc.moph.go.th/>

(กลุ่มรายงานมาตรฐาน >> การให้บริการสาธารณสุข >> 1. อัตราการให้บริการผู้ป่วยนอก จำแนกกลุ่มสิทธิ (ครั้งต่อคนต่อปี)) Download 17 มกราคม 2565

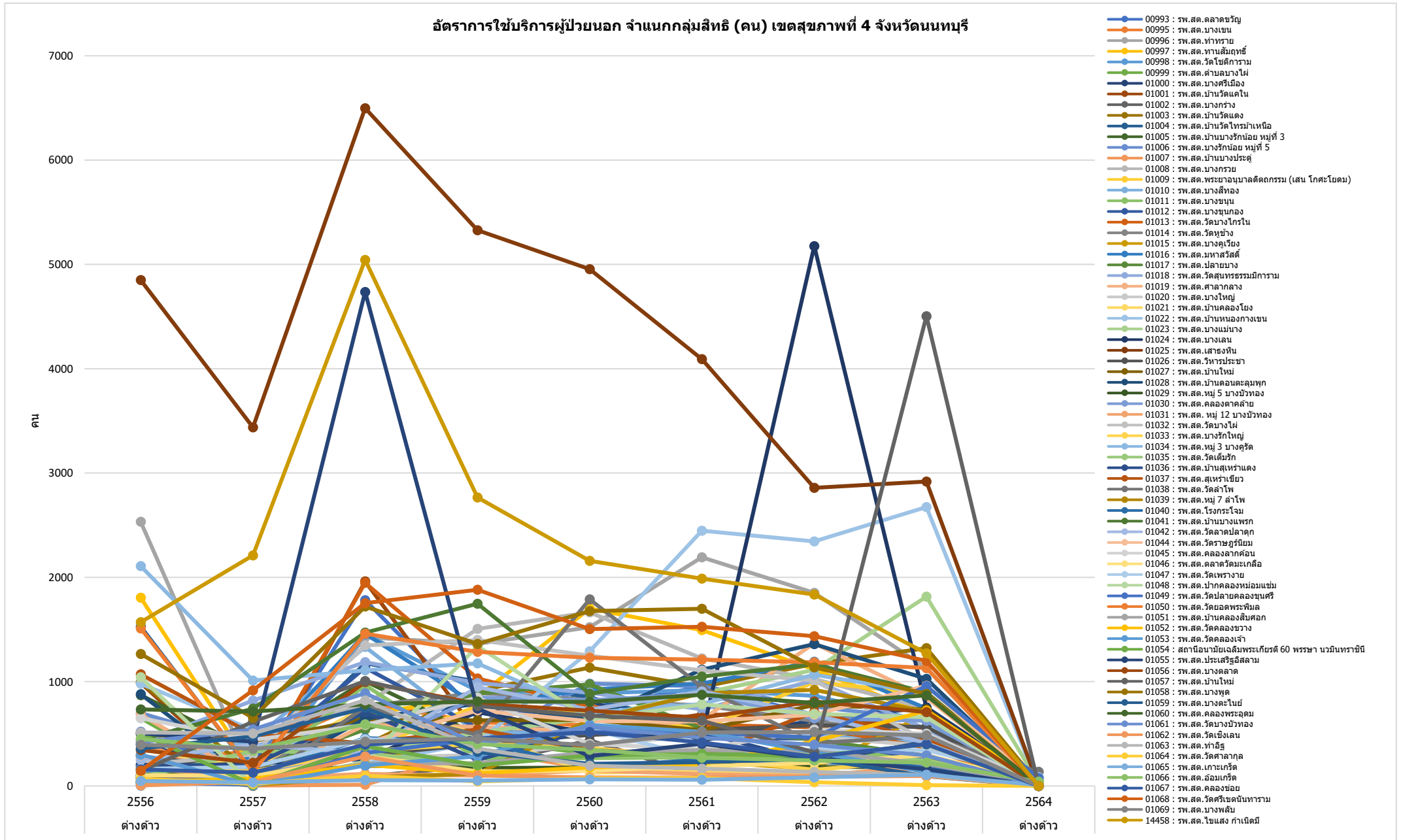
อัตราการให้บริการผู้ป่วยนอก จำแนกกลุ่มสิทธิ (ครั้ง/คน) เขตสุขภาพที่ 4 จังหวัดนนทบุรี



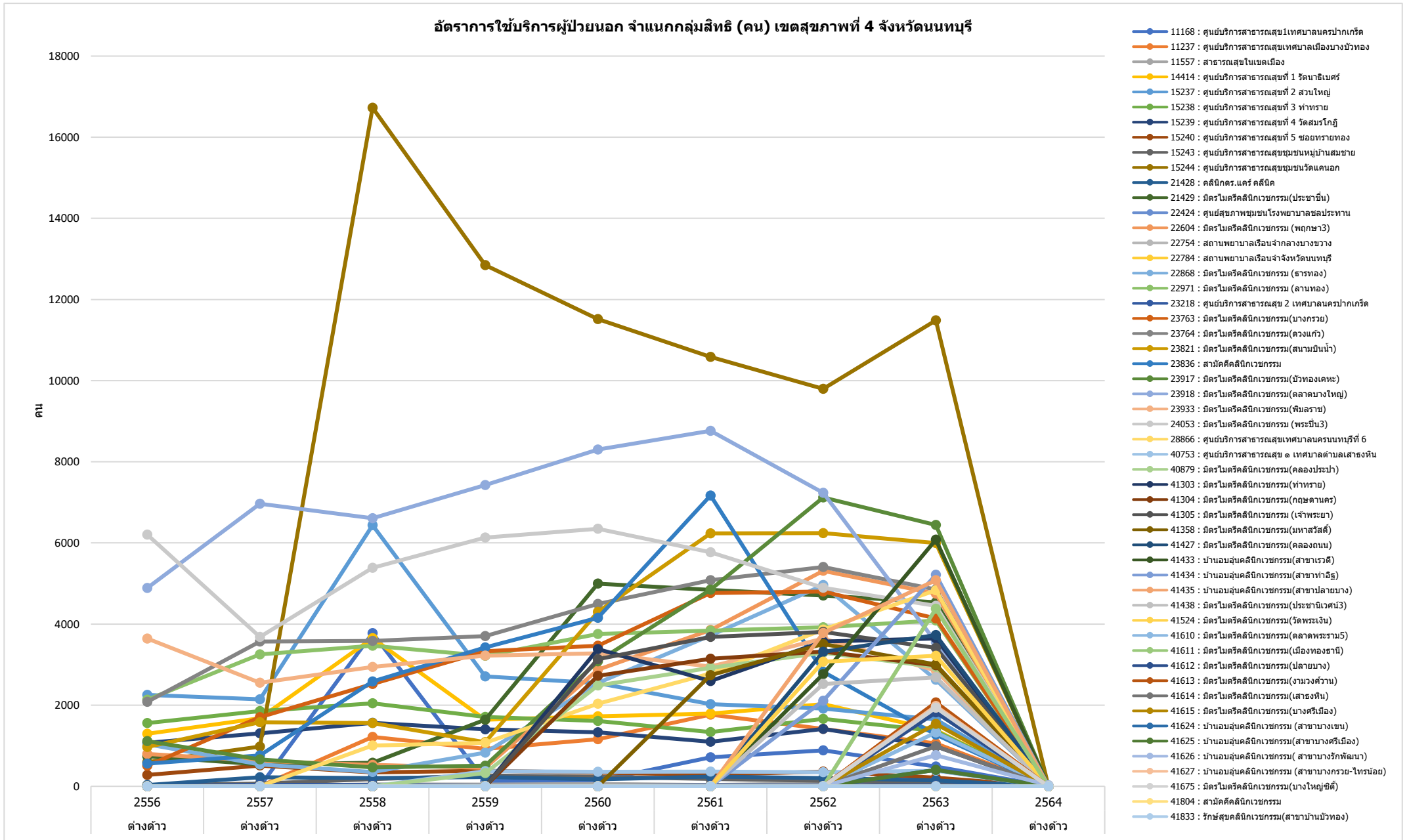
ข้อมูลจาก <https://nbi.hdc.moph.go.th/>

(กลุ่มรายงานมาตรฐาน >> การให้บริการสาธารณสุข >> 1. อัตราการให้บริการผู้ป่วยนอก จำแนกกลุ่มสิทธิ (ครั้งต่อคนต่อปี)) Download 17 มกราคม 2565

กราฟแสดงอัตราการให้บริการผู้ป่วยนอก จำแนกกลุ่มสิทธิ ในจังหวัดนนทบุรี เปรียบเทียบปีงบประมาณ 2556-2564 จำแนกตามหน่วยบริการ



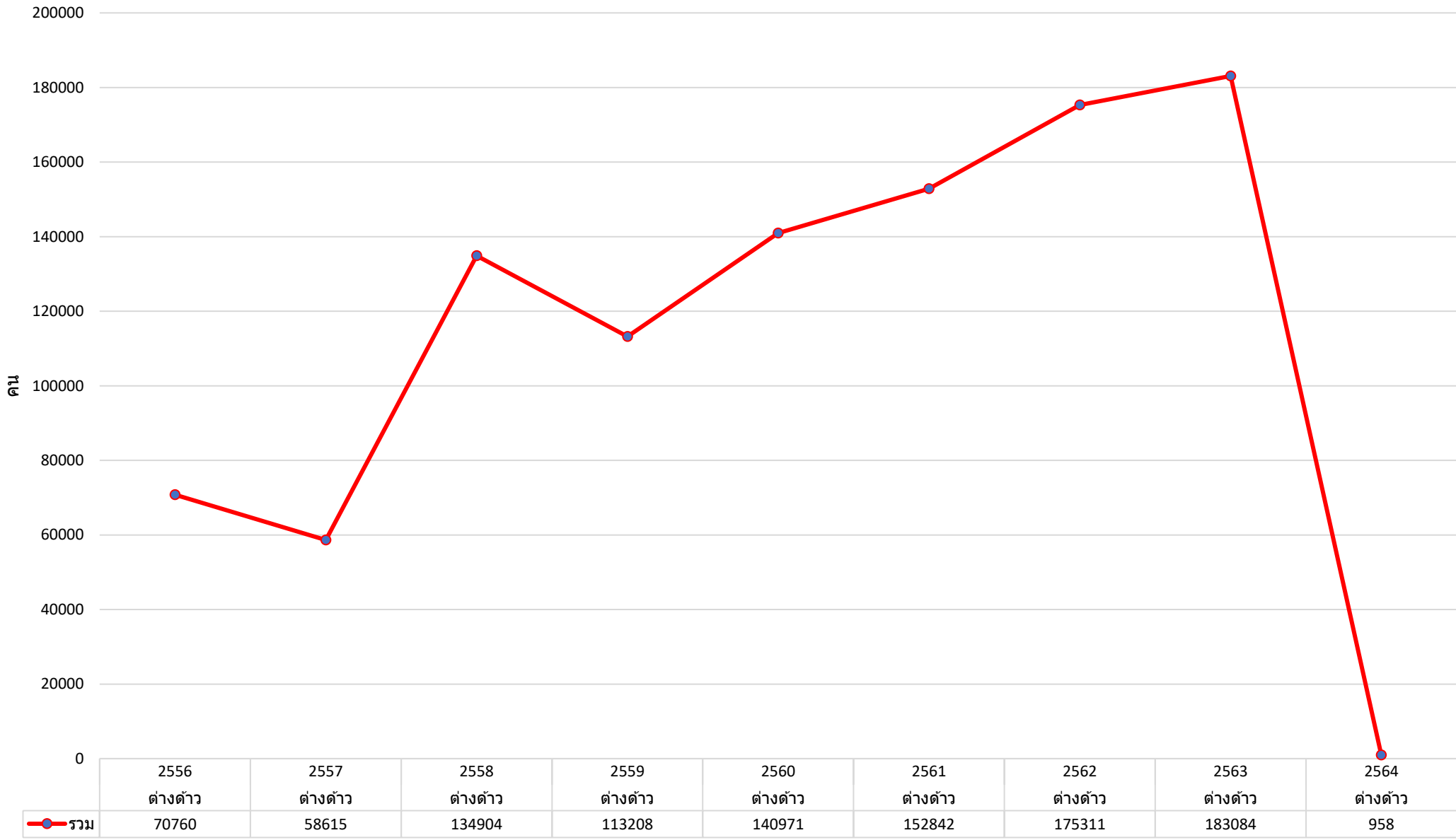
กราฟแสดงอัตราการให้บริการผู้ป่วยนอก จำแนกกลุ่มสิทธิ ในจังหวัดนนทบุรี เปรียบเทียบปีงบประมาณ 2556-2564 จำแนกตามหน่วยบริการ



ข้อมูลจาก <https://nbi.hdc.moph.go.th/>

[\(กลุ่มรายงานมาตรฐาน >> การให้บริการสาธารณสุข >> 1. อัตราการให้บริการผู้ป่วยนอก จำแนกกลุ่มสิทธิ \(ครั้งต่อคนต่อปี\)\)](#) Download 17 มกราคม 2565

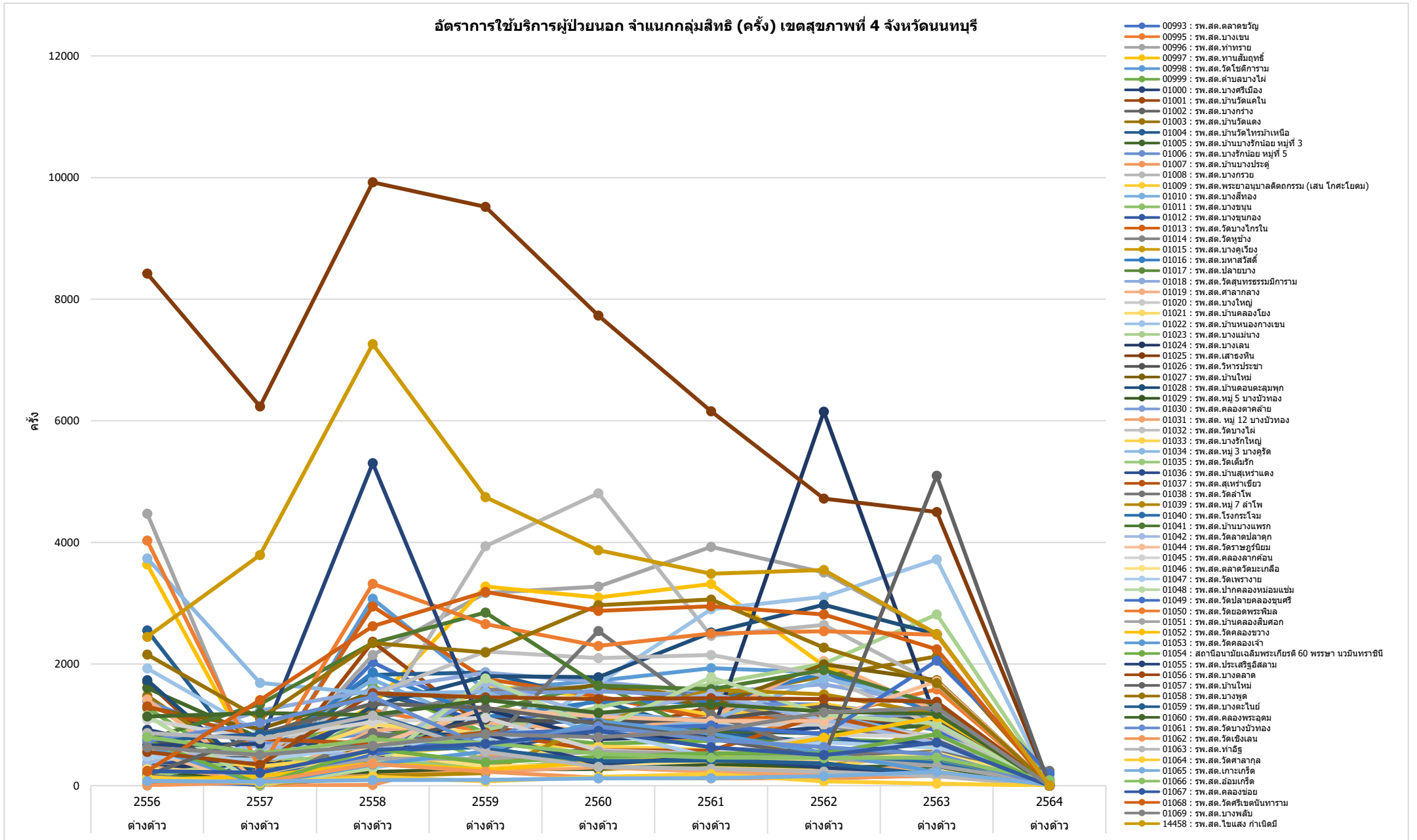
อัตราการใช้บริการผู้ป่วยนอก จำแนกกลุ่มสิทธิ (คน) เขตสุขภาพที่ 4 จังหวัดนนทบุรี



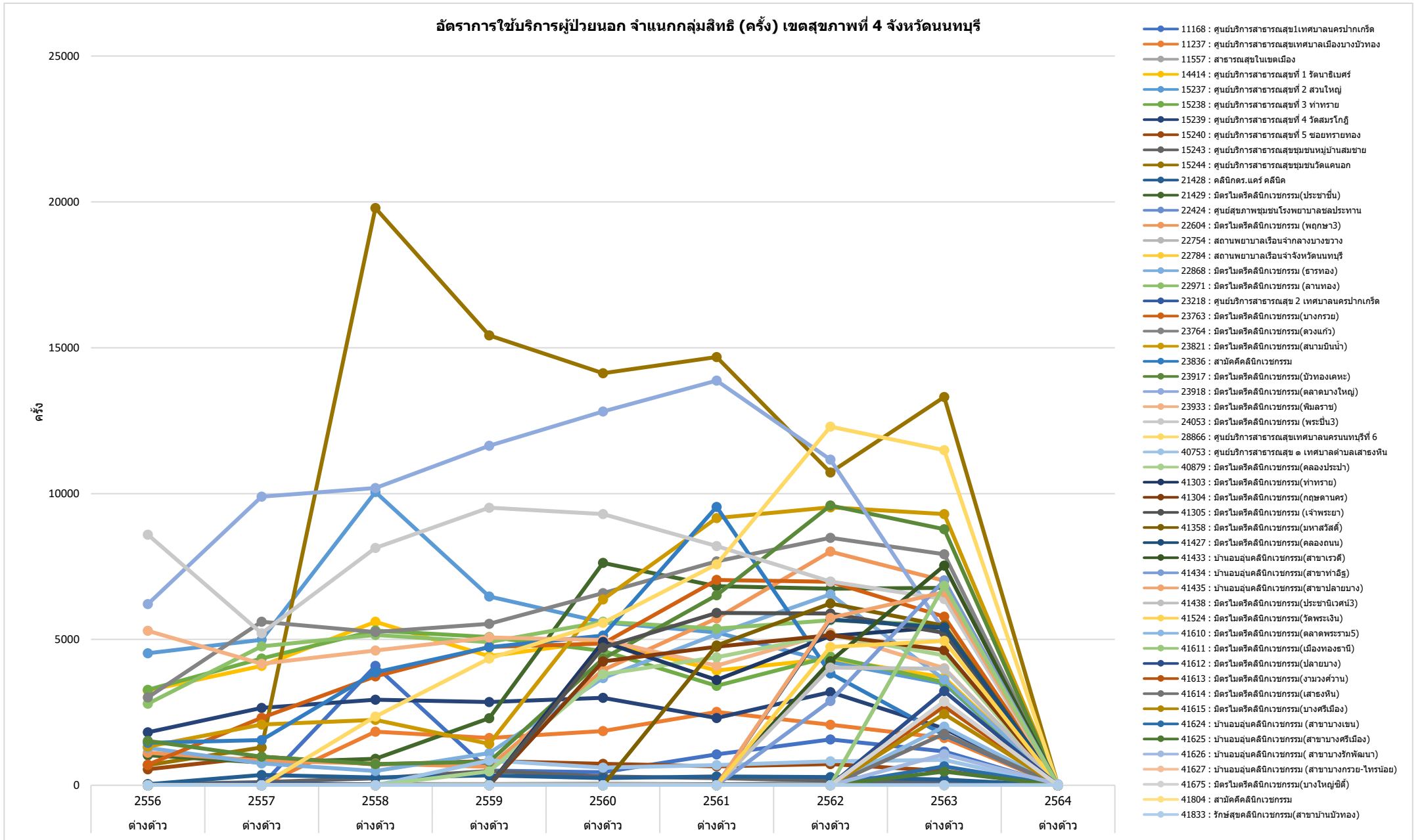
ข้อมูลจาก <https://nbi.hdc.moph.go.th/>

[\(กลุ่มรายงานมาตรฐาน >> การใช้บริการสาธารณสุข >> 1. อัตราการใช้บริการผู้ป่วยนอก จำแนกกลุ่มสิทธิ \(ครั้งต่อคนต่อปี\)\)](#) Download 17 มกราคม 2565

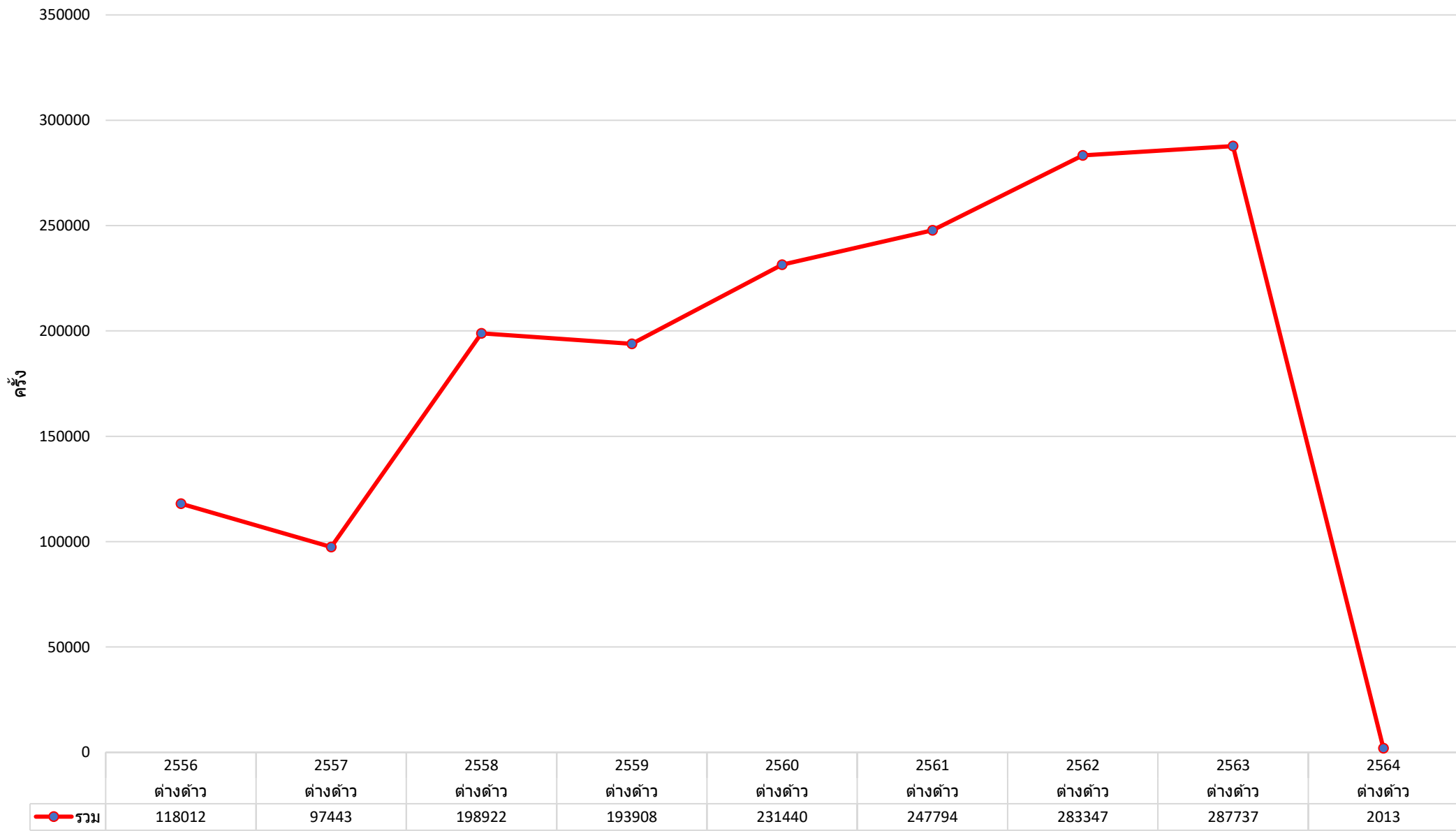
กราฟแสดงอัตราการใช้บริการผู้ป่วยนอก จำแนกกลุ่มสิทธิ ในจังหวัดนนทบุรี เปรียบเทียบปีงบประมาณ 2556-2564 จำแนกตามหน่วยบริการ



กราฟแสดงอัตราการใช้บริการผู้ป่วยนอก จำแนกกลุ่มสิทธิ ในจังหวัดนนทบุรี เปรียบเทียบปีงบประมาณ 2556-2564 จำแนกตามหน่วยบริการ



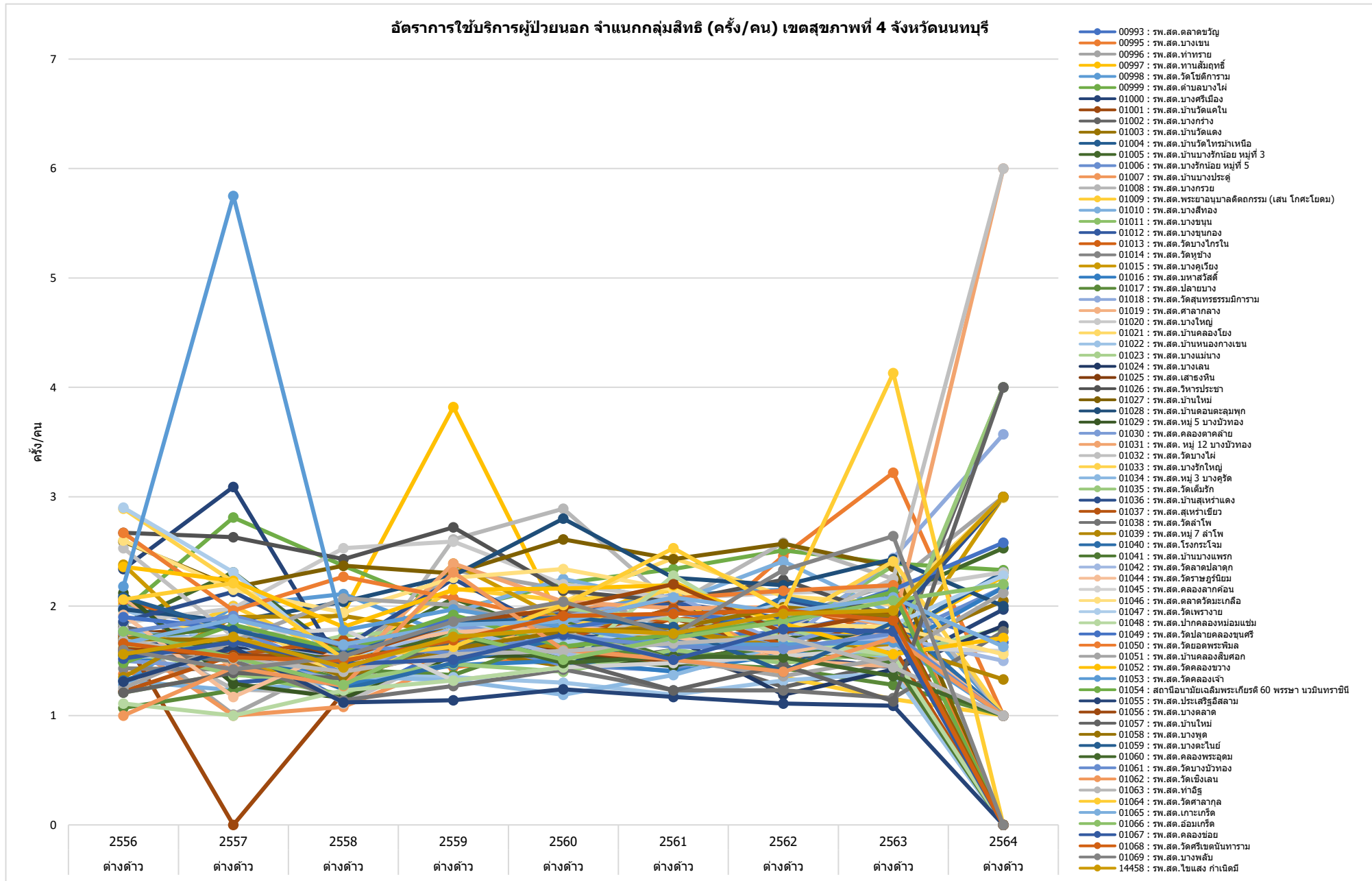
อัตราการใช้บริการผู้ป่วยนอก จำแนกกลุ่มสิทธิ (ครั้ง) เขตสุขภาพที่ 4 จังหวัดนนทบุรี



ข้อมูลจาก <https://nbi.hdc.moph.go.th/>

[\(กลุ่มรายงานมาตรฐาน >> การใช้บริการสาธารณสุข >> 1. อัตราการใช้บริการผู้ป่วยนอก จำแนกกลุ่มสิทธิ \(ครั้งต่อคนต่อปี\)\)](#) Download 17 มกราคม 2565

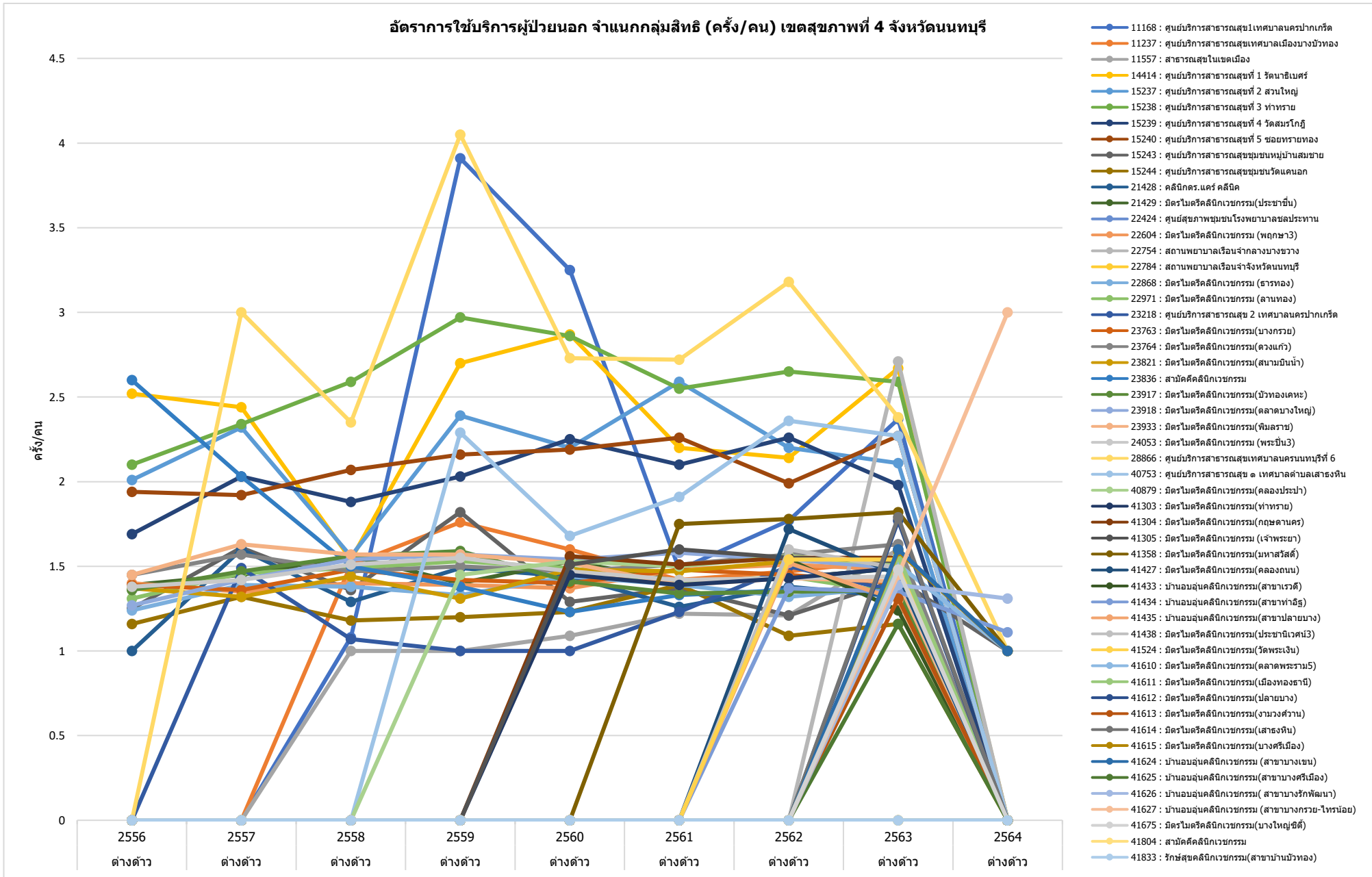
กราฟแสดงอัตราการใช้บริการผู้ป่วยนอก จำแนกกลุ่มสิทธิ ในจังหวัดนนทบุรี เปรียบเทียบปีงบประมาณ 2556-2564 จำแนกตามหน่วยบริการ



ข้อมูลจาก <https://nbi.hdc.moph.go.th/>

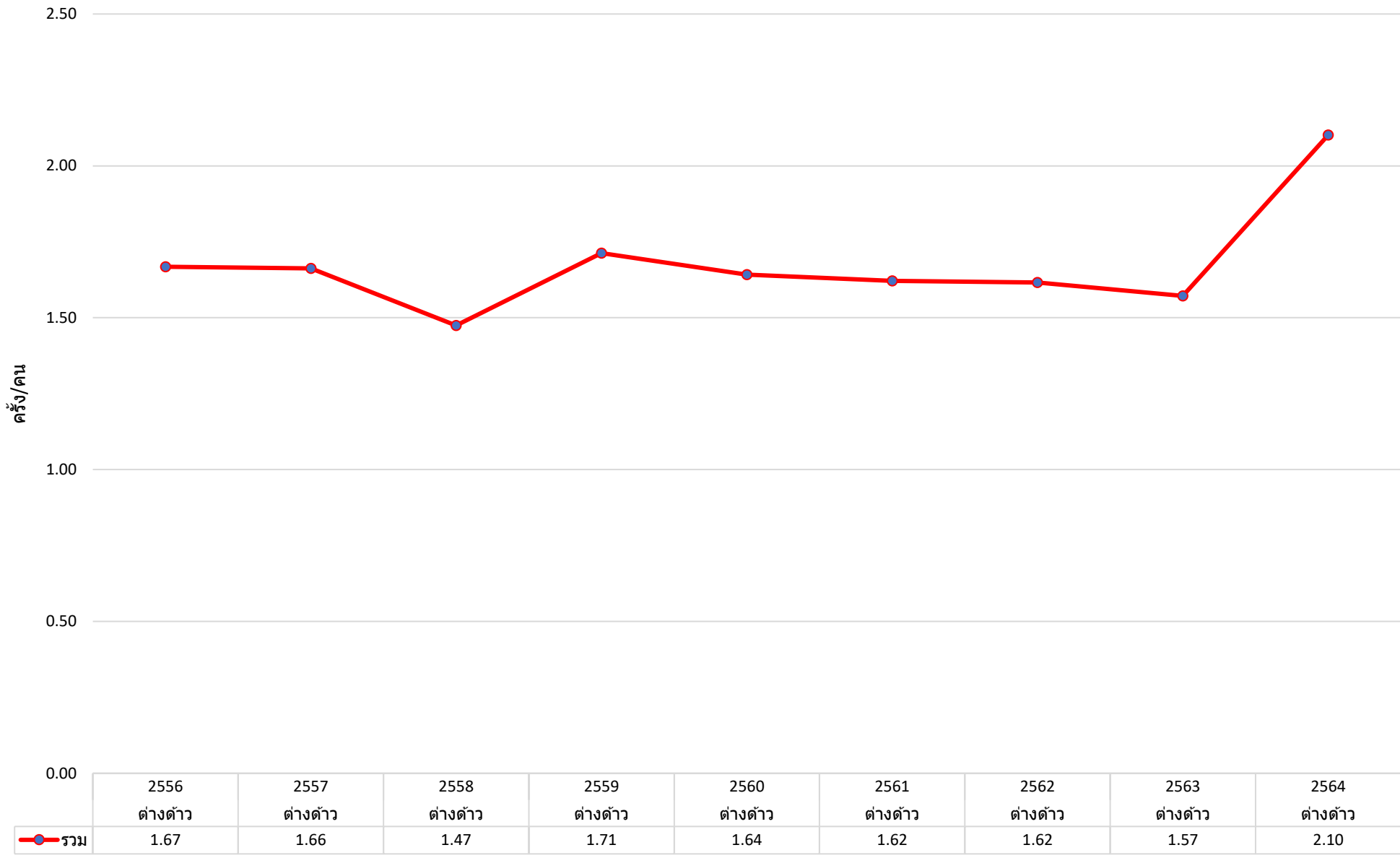
(กลุ่มรายงานมาตรฐาน >> การใช้บริการสาธารณสุข >> 1. อัตราการใช้บริการผู้ป่วยนอก จำแนกกลุ่มสิทธิ (ครั้งต่อคนต่อปี)) Download 17 มกราคม 2565

กราฟแสดงอัตราการใช้บริการผู้ป่วยนอก จำแนกกลุ่มสิทธิ ในจังหวัดนนทบุรี เปรียบเทียบปีงบประมาณ 2556-2564 จำแนกตามหน่วยบริการ



กราฟแสดงอัตราการใช้บริการผู้ป่วยนอก จำแนกกลุ่มสิทธิ ในจังหวัดนนทบุรี เปรียบเทียบปีงบประมาณ 2556-2564 จำแนกตามหน่วยบริการ

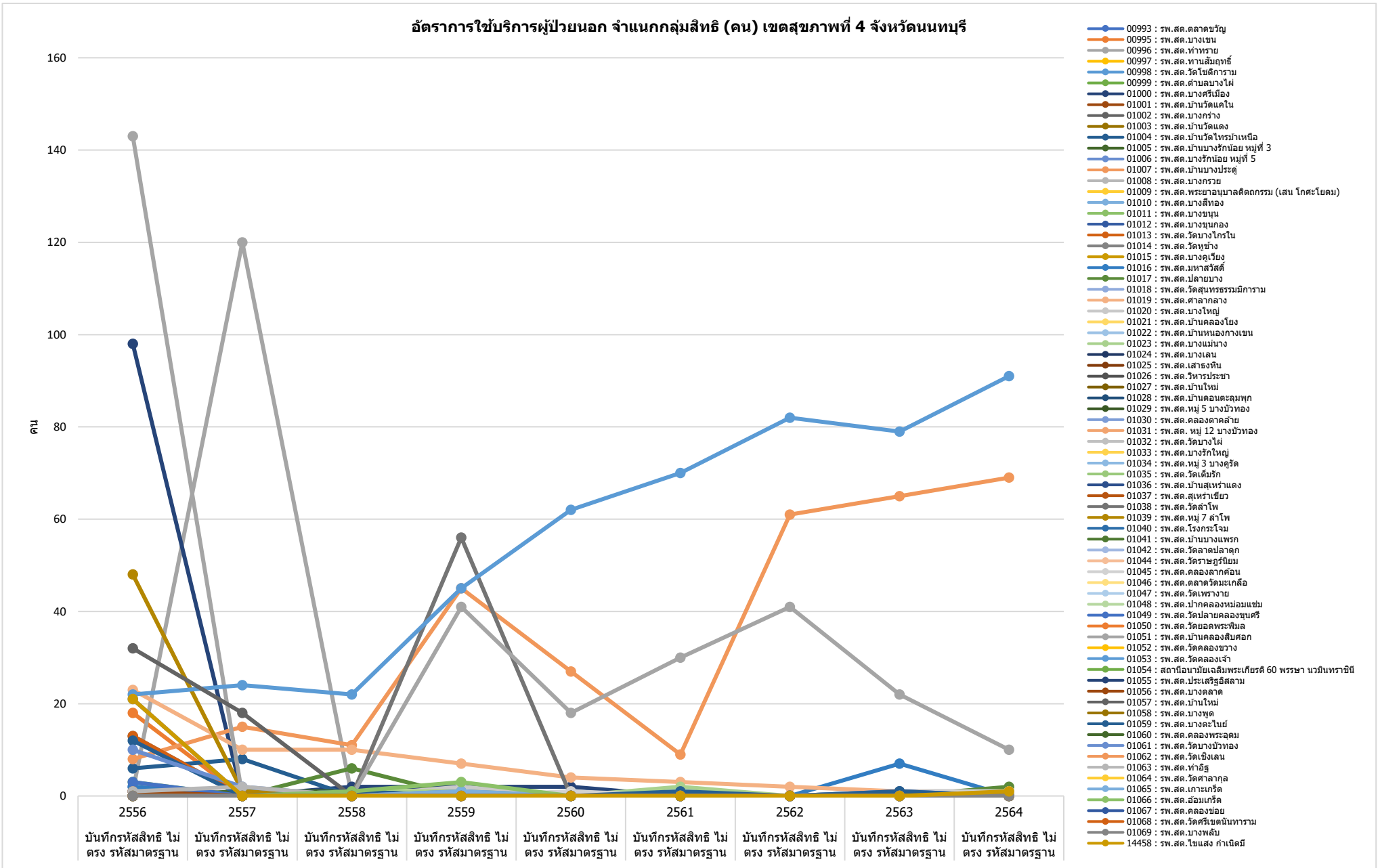
อัตราการใช้บริการผู้ป่วยนอก จำแนกกลุ่มสิทธิ (ครั้ง/คน) เขตสุขภาพที่ 4 จังหวัดนนทบุรี



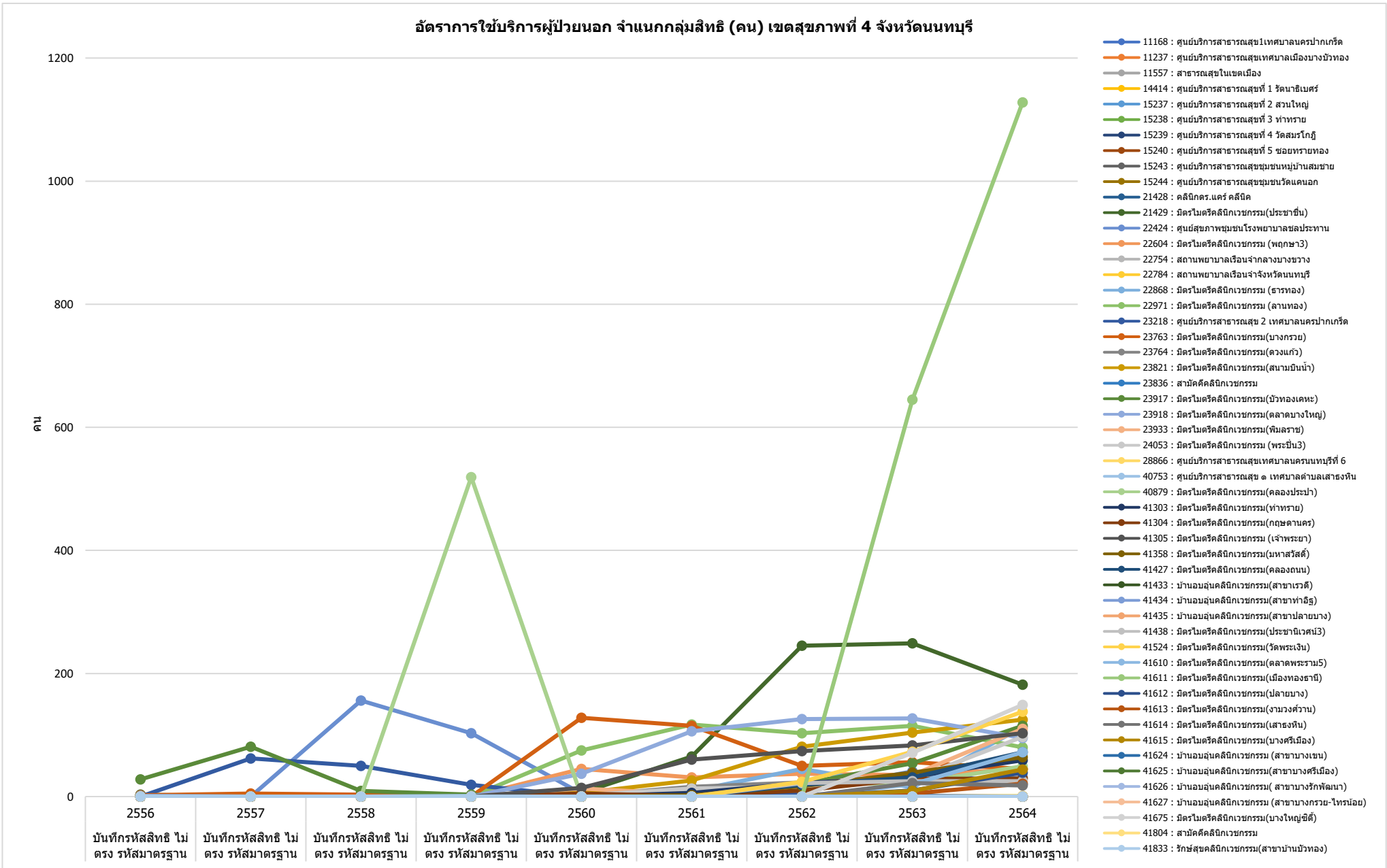
ข้อมูลจาก <https://nbi.hdc.moph.go.th/>

[\(กลุ่มรายงานมาตรฐาน >> การใช้บริการสาธารณสุข >> 1. อัตราการให้บริการผู้ป่วยนอก จำแนกกลุ่มสิทธิ \(ครั้งต่อคนต่อปี\)\)](#) Download 17 มกราคม 2565

กราฟแสดงอัตราการใช้บริการผู้ป่วยนอก จำแนกกลุ่มสิทธิ ในจังหวัดนนทบุรี เปรียบเทียบปีงบประมาณ 2556-2564 จำแนกตามหน่วยบริการ



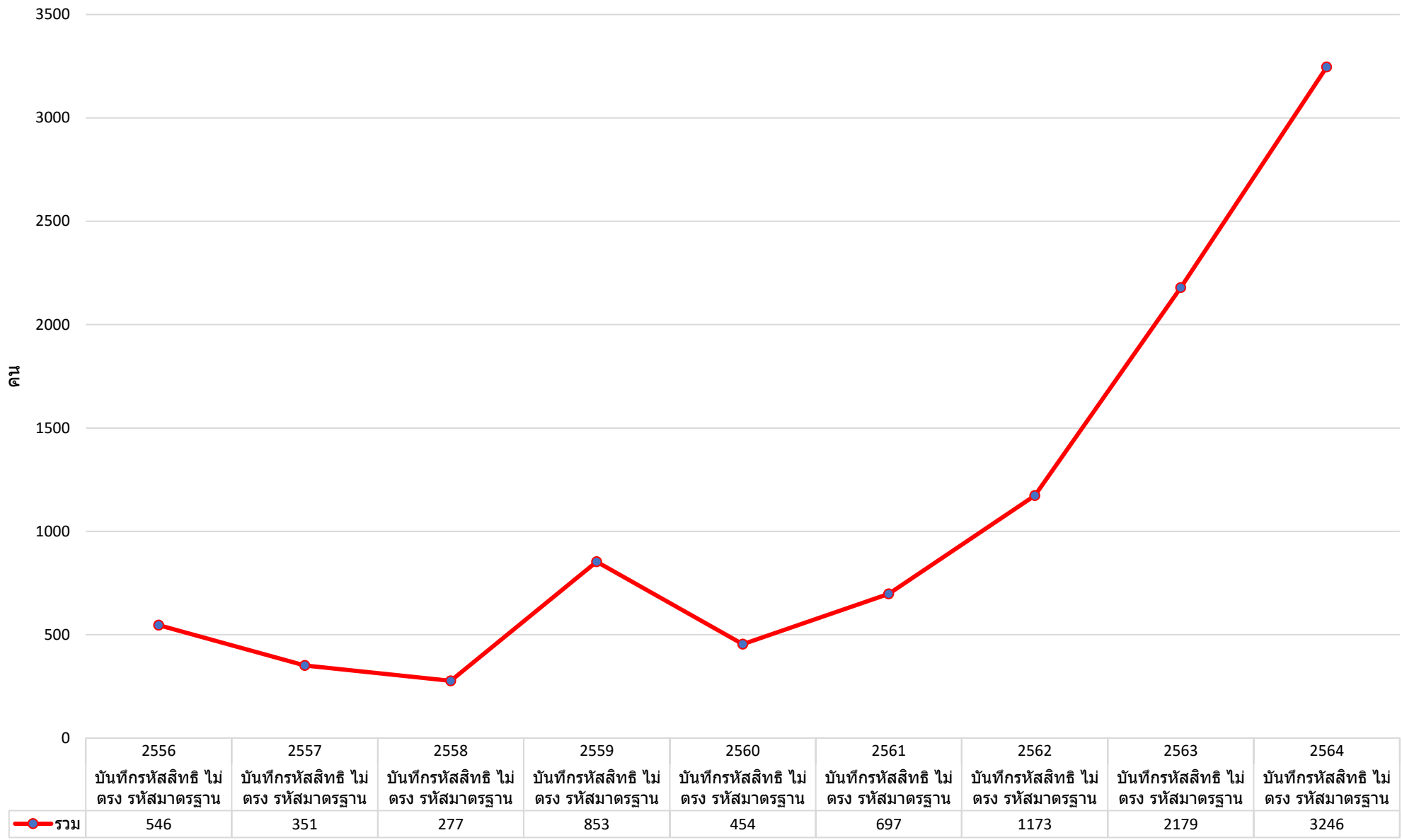
กราฟแสดงอัตราการใช้บริการผู้ป่วยนอก จำแนกกลุ่มสิทธิ ในจังหวัดนนทบุรี เปรียบเทียบปีงบประมาณ 2556-2564 จำแนกตามหน่วยบริการ



ข้อมูลจาก <https://nbi.hdc.moph.go.th/>

[\(กลุ่มรายงานมาตรฐาน >> การใช้บริการสาธารณสุข >> 1. อัตราการใช้บริการผู้ป่วยนอก จำแนกกลุ่มสิทธิ \(ครั้งต่อคนต่อปี\)\)](#) Download 17 มกราคม 2565

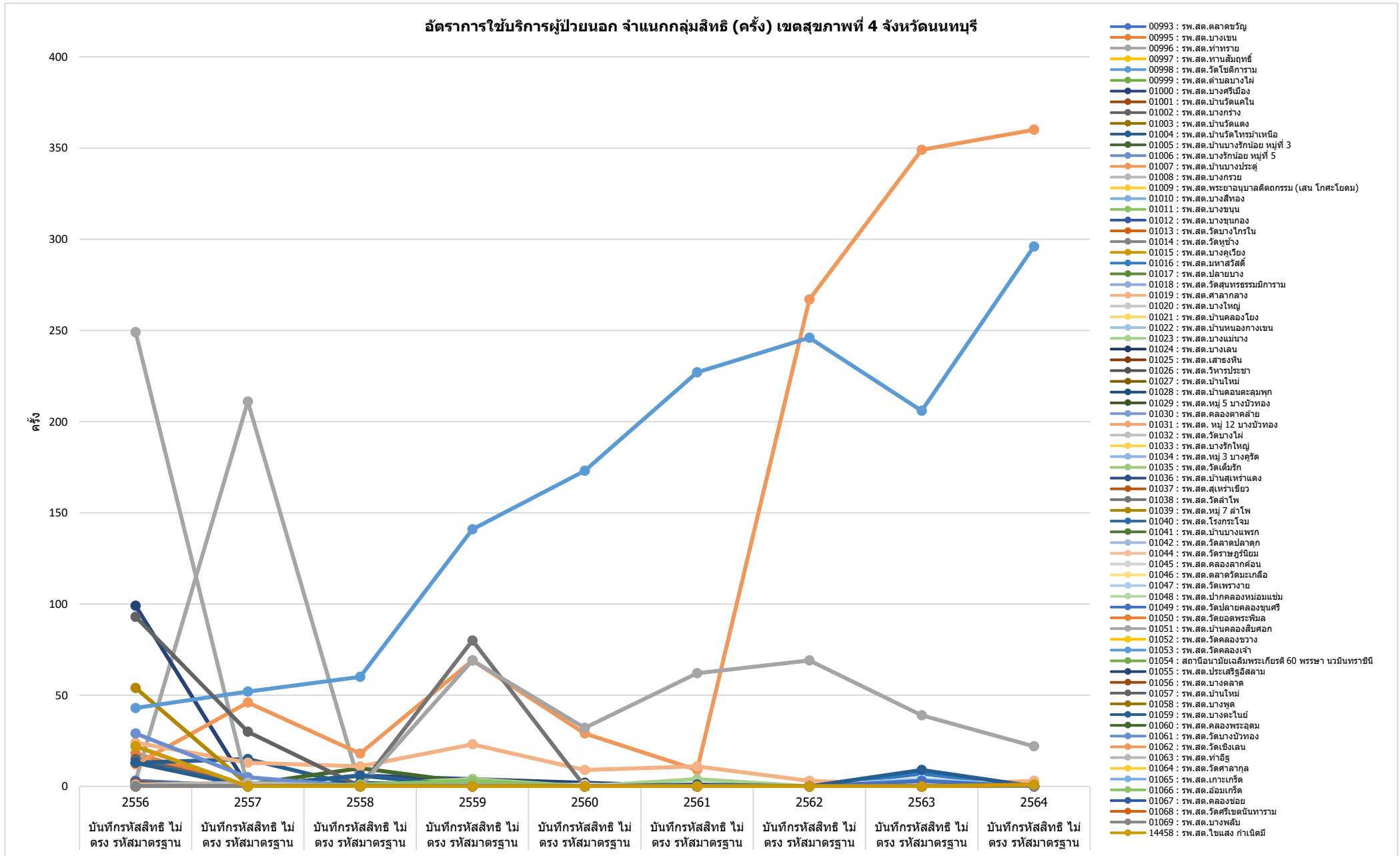
### อัตราการให้บริการผู้ป่วยนอก จำแนกกลุ่มสิทธิ (คน) เขตสุขภาพที่ 4 จังหวัดนนทบุรี



ข้อมูลจาก <https://nbi.hdc.moph.go.th/>

[\(กลุ่มรายงานมาตรฐาน >> การให้บริการสาธารณสุข >> 1. อัตราการให้บริการผู้ป่วยนอก จำแนกกลุ่มสิทธิ \(ครั้งต่อคนต่อปี\)\)](#) Download 17 มกราคม 2565

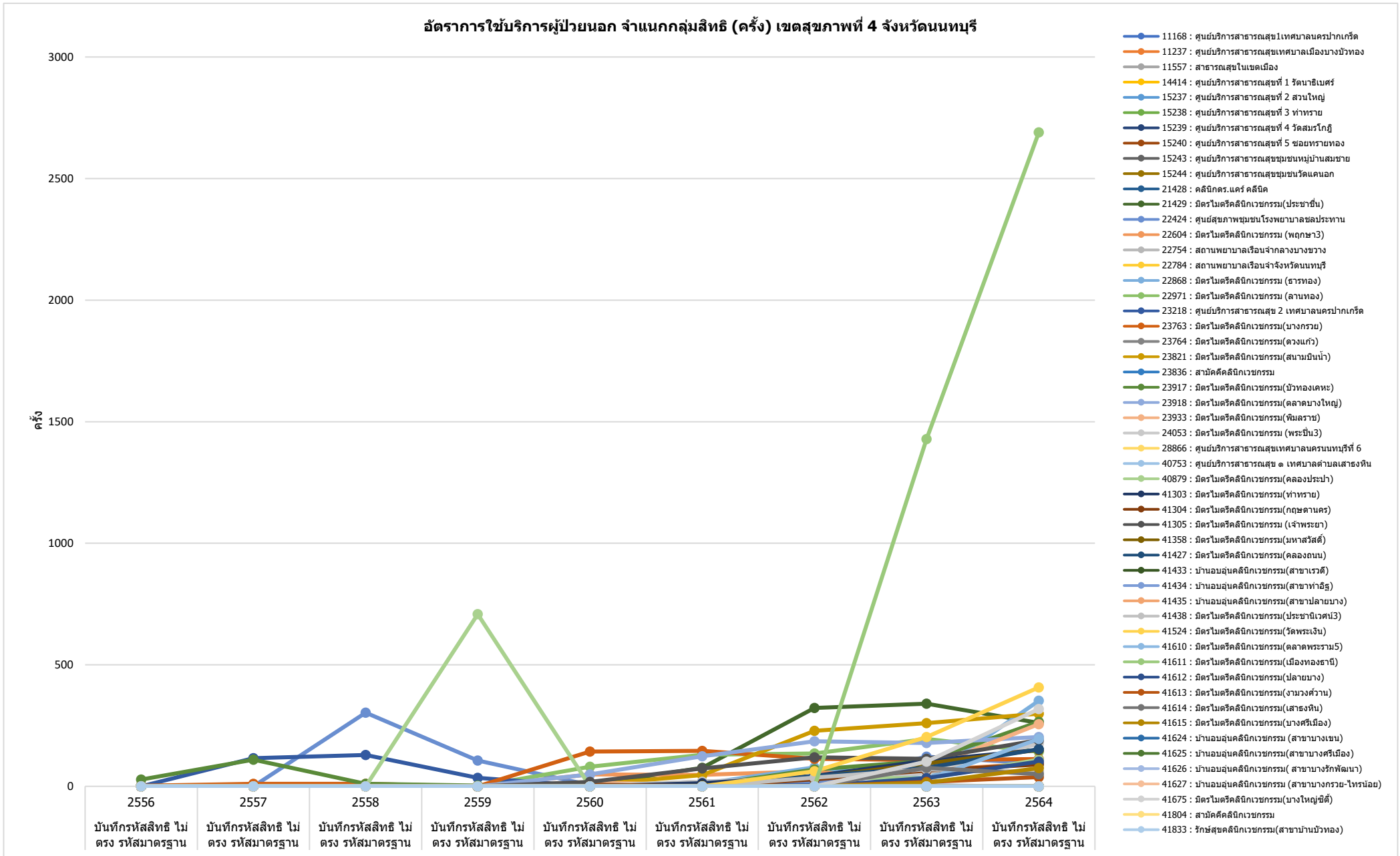
กราฟแสดงอัตราการใช้บริการผู้ป่วยนอก จำแนกกลุ่มสิทธิ ในจังหวัดนนทบุรี เปรียบเทียบปีงบประมาณ 2556-2564 จำแนกตามหน่วยบริการ



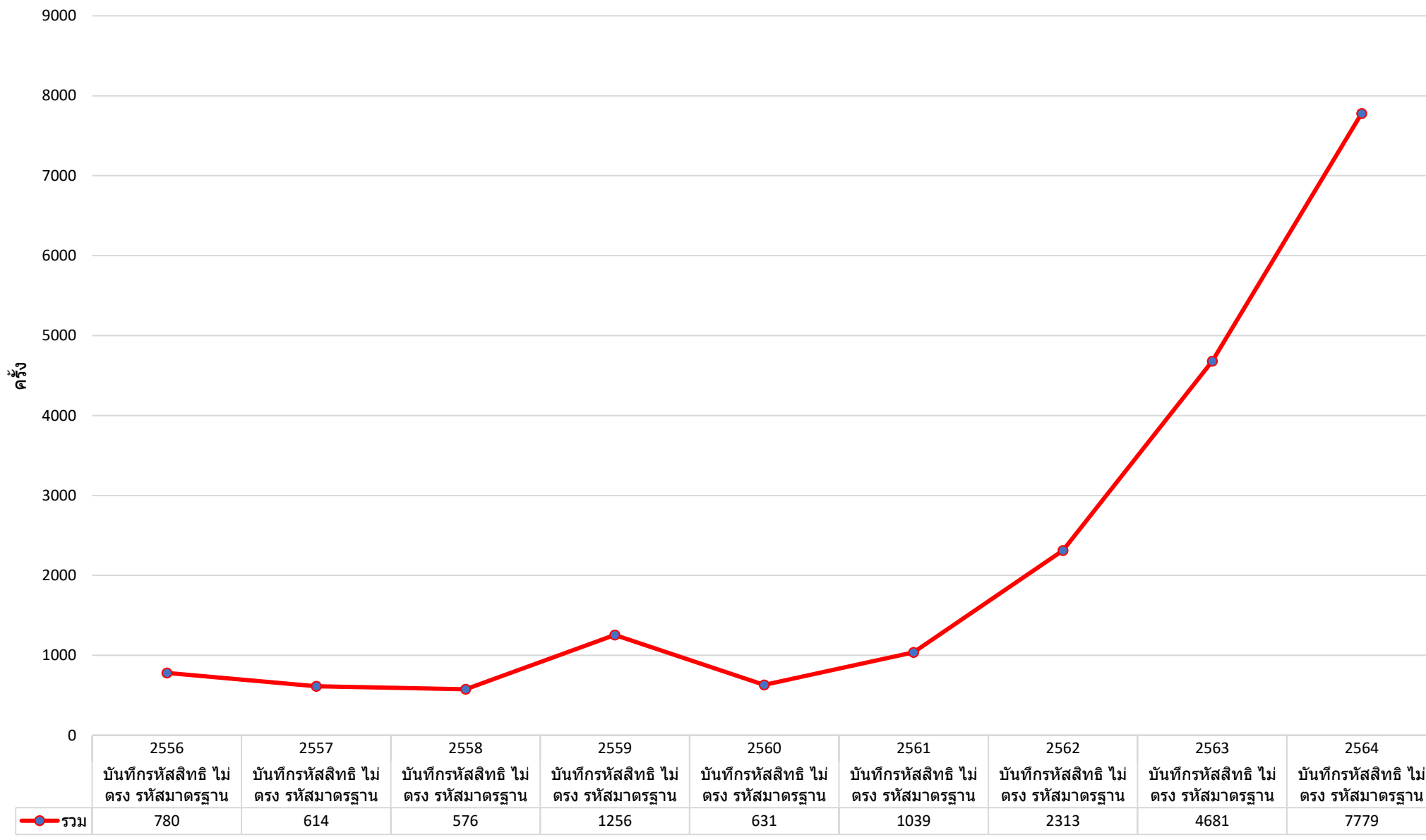
ข้อมูลจาก <https://nbi.hdc.moph.go.th/>

(กลุ่มรายงานมาตรฐาน >> การใช้บริการสาธารณสุข >> 1. อัตราการให้บริการผู้ป่วยนอก จำแนกกลุ่มสิทธิ (ครั้งต่อคนต่อปี)) Download 17 มกราคม 2565

กราฟแสดงอัตราการใช้บริการผู้ป่วยนอก จำแนกกลุ่มสิทธิ ในจังหวัดนนทบุรี เปรียบเทียบปีงบประมาณ 2556-2564 จำแนกตามหน่วยบริการ



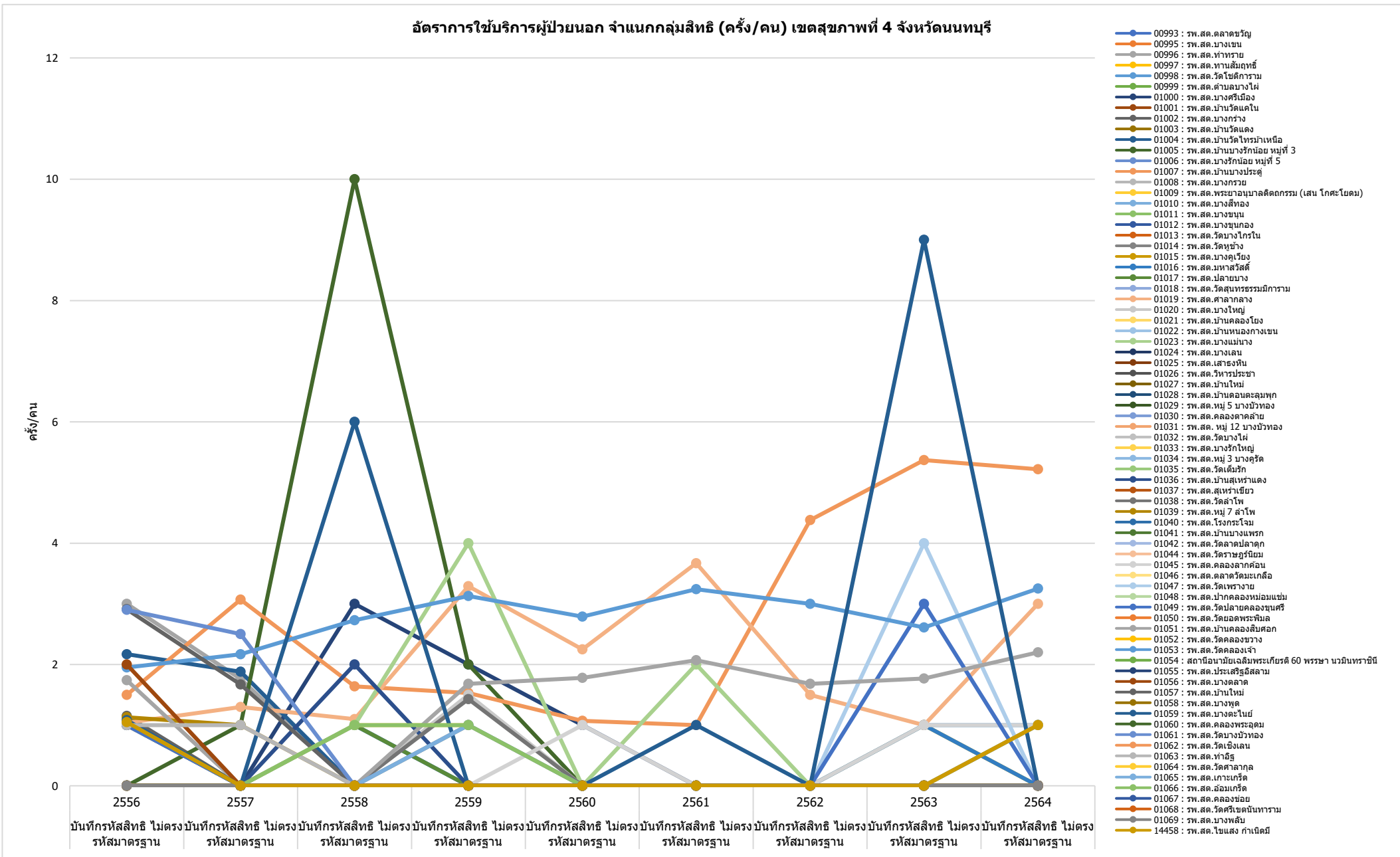
### อัตราการใช้บริการผู้ป่วยนอก จำแนกกลุ่มสิทธิ (ครั้ง) เขตสุขภาพที่ 4 จังหวัดนนทบุรี



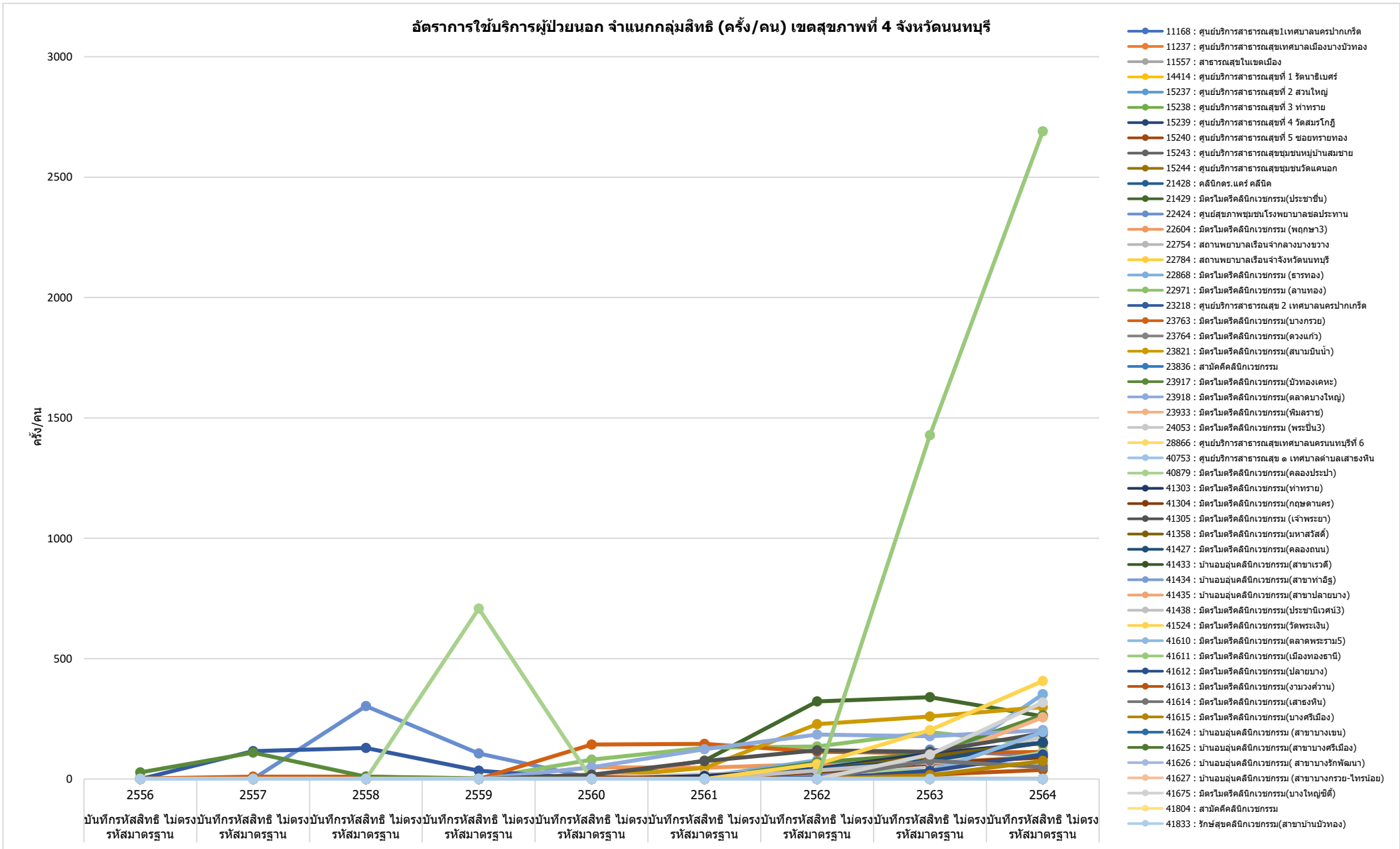
ข้อมูลจาก <https://nbi.hdc.moph.go.th/>

[\(กลุ่มรายงานมาตรฐาน >> การให้บริการสาธารณสุข >> 1. อัตราการให้บริการผู้ป่วยนอก จำแนกกลุ่มสิทธิ \(ครั้งต่อคนต่อปี\)\)](#) Download 17 มกราคม 2565

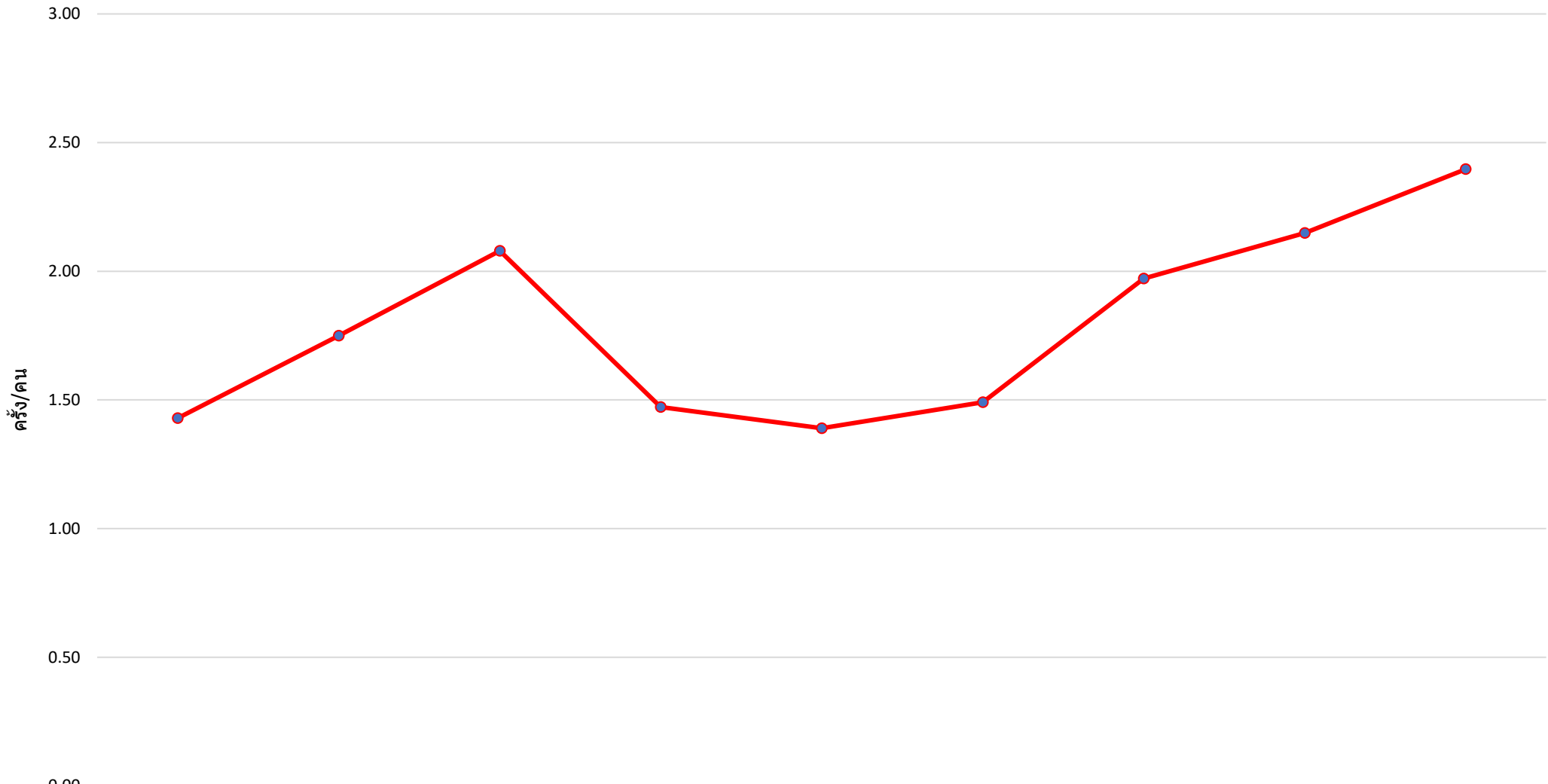
กราฟแสดงอัตราการใช้บริการผู้ป่วยนอก จำแนกกลุ่มสิทธิ ในจังหวัดนนทบุรี เปรียบเทียบปีงบประมาณ 2556-2564 จำแนกตามหน่วยบริการ



กราฟแสดงอัตราการให้บริการผู้ป่วยนอก จำแนกกลุ่มสิทธิ ในจังหวัดนนทบุรี เปรียบเทียบปีงบประมาณ 2556-2564 จำแนกตามหน่วยบริการ



อัตราการให้บริการผู้ป่วยนอก จำแนกกลุ่มสิทธิ (ครั้ง/คน) เขตสุขภาพที่ 4 จังหวัดนนทบุรี



	2556	2557	2558	2559	2560	2561	2562	2563	2564
รวม	1.43	1.75	2.08	1.47	1.39	1.49	1.97	2.15	2.40

ข้อมูลจาก <https://nbi.hdc.moph.go.th/>

[\(กลุ่มรายงานมาตรฐาน >> การให้บริการสาธารณสุข >> 1. อัตราการให้บริการผู้ป่วยนอก จำแนกกลุ่มสิทธิ \(ครั้งต่อคนต่อปี\)\)](#) Download 17 มกราคม 2565