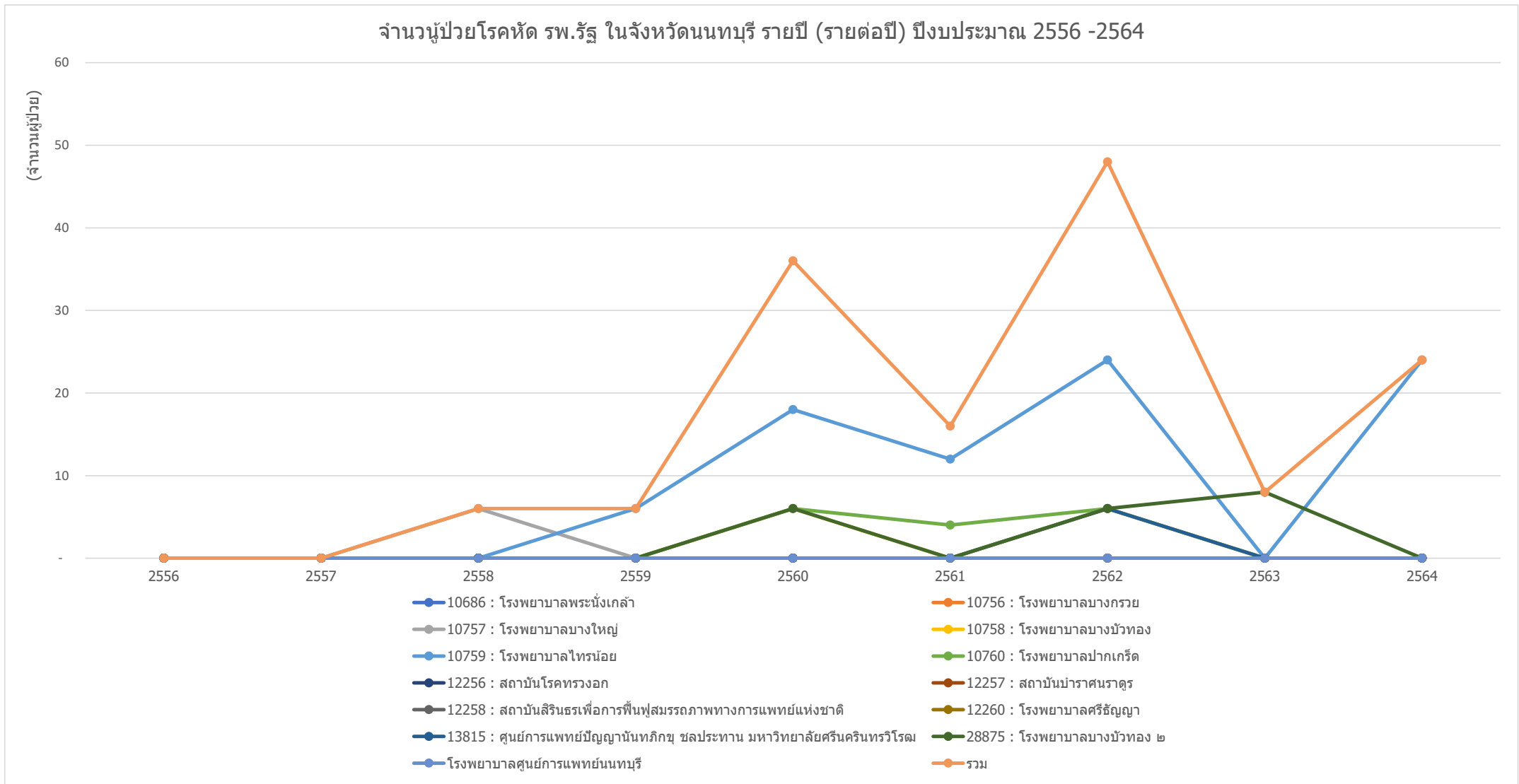


## กราฟแสดงจำนวนผู้ป่วยโรคหัด ของ รพ.รัฐ ในจังหวัดนนทบุรี รายปี (รายต่อปี) ปีงบประมาณ 2556-2564

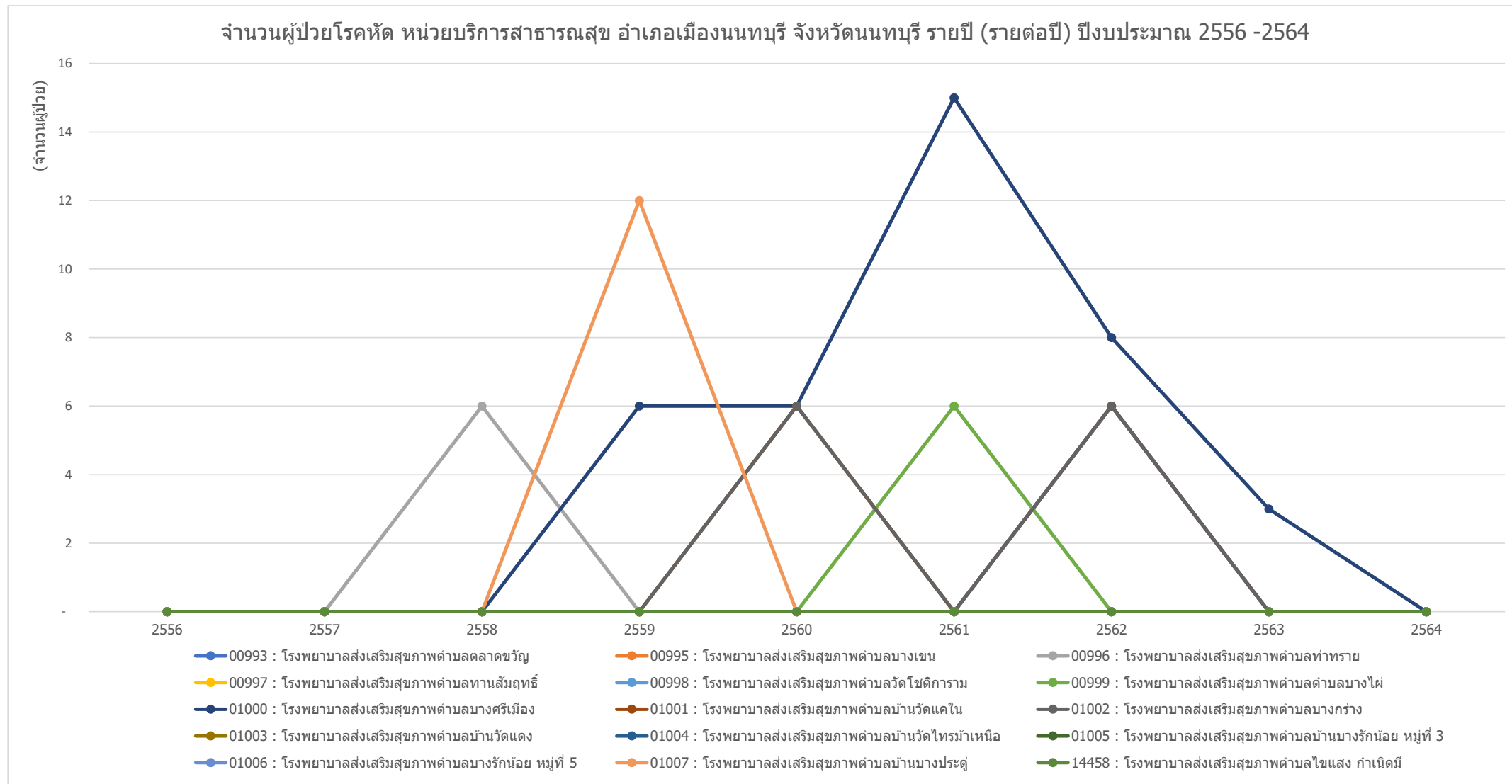


ข้อมูลจาก <https://nbi.hdc.moph.go.th/>

(กลุ่มรายงานมาตรฐาน >> การป่วยด้วยโรคติดต่อที่สำคัญ >>3. อัตราป่วยโรคติดต่อประชากรแสนคน) Download 24 กุมภาพันธ์ 2565



กราฟแสดงจำนวนผู้ป่วยโรคหัด ของ หน่วยบริการสาธารณสุข อำเภอเมืองนนทบุรี จังหวัดนนทบุรี รายปี (รายต่อปี) ปีงบประมาณ 2556-2564

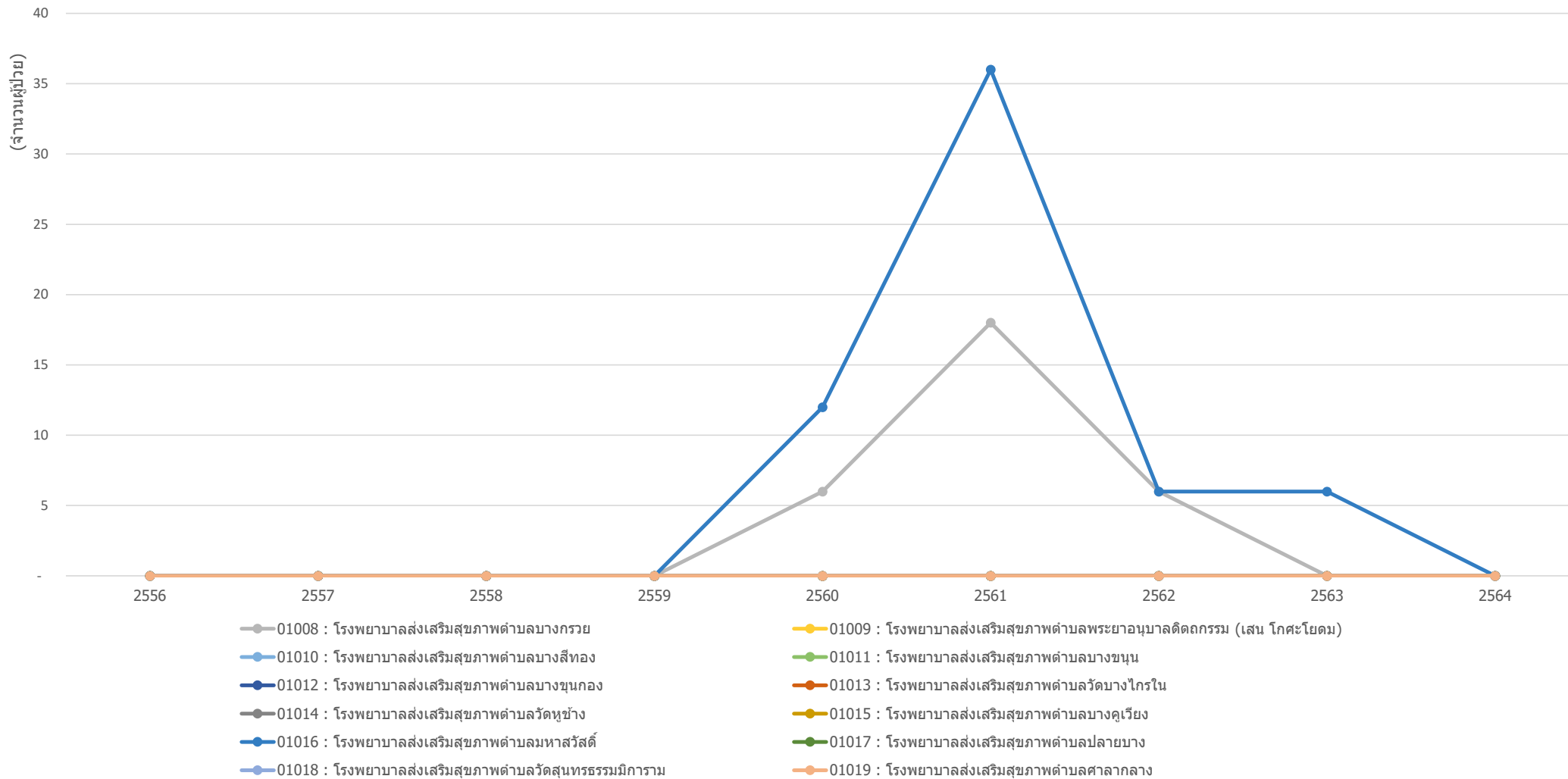


ข้อมูลจาก <https://nbi.hdc.moph.go.th/>

(กลุ่มรายงานมาตรฐาน >> การป่วยด้วยโรคติดต่อที่สำคัญ >>3. อัตราป่วยโรคติดต่อประชากรแสนคน) Download 24 กุมภาพันธ์ 2565

กราฟแสดงจำนวนผู้ป่วยโรคหัด ของ หน่วยบริการสาธารณสุข อำเภอบางกรวย จังหวัดนนทบุรี รายปี (รายต่อปี) ปีงบประมาณ 2556-2564

จำนวนผู้ป่วยโรคหัด หน่วยบริการสาธารณสุข อำเภอบางกรวย จังหวัดนนทบุรี รายปี (รายต่อปี) ปีงบประมาณ 2556 -2564



ข้อมูลจาก <https://nbi.hdc.moph.go.th/>

(กลุ่มรายงานมาตรฐาน >> การป่วยด้วยโรคติดต่อที่สำคัญ >>3. อัตราป่วยโรคติดต่อประชากรแสนคน) Download 24 กุมภาพันธ์ 2565

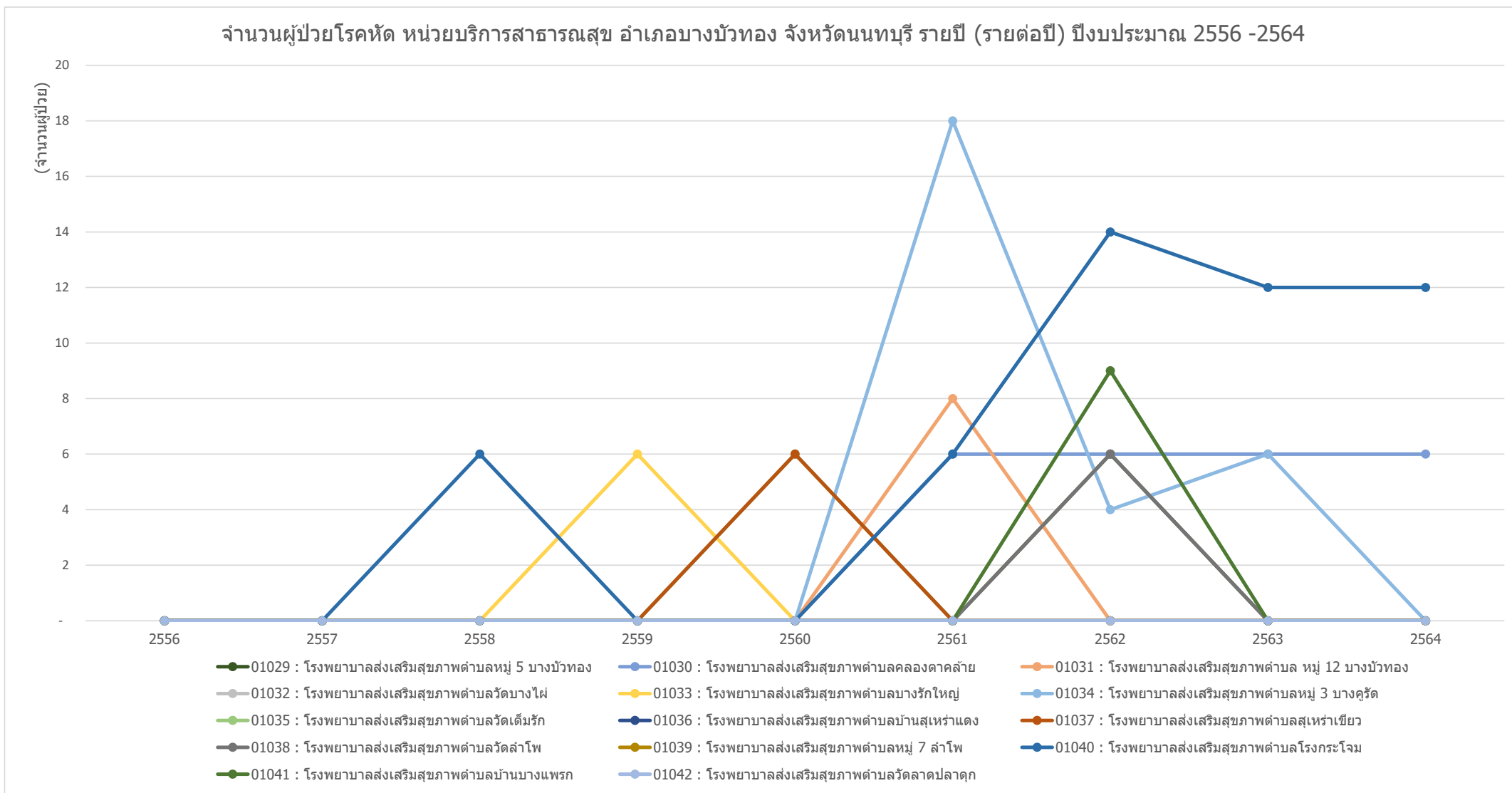
กราฟแสดงจำนวนผู้ป่วยโรคหัด ของ หน่วยบริการสาธารณสุข อำเภอบางใหญ่ จังหวัดนนทบุรี รายปี (รายต่อปี) ปีงบประมาณ 2556-2564



ข้อมูลจาก <https://nbi.hdc.moph.go.th/>

(กลุ่มรายงานมาตรฐาน >> การป่วยด้วยโรคติดต่อที่สำคัญ >>3. อัตราป่วยโรคหัดต่อประชากรแสนคน) Download 24 กุมภาพันธ์ 2565

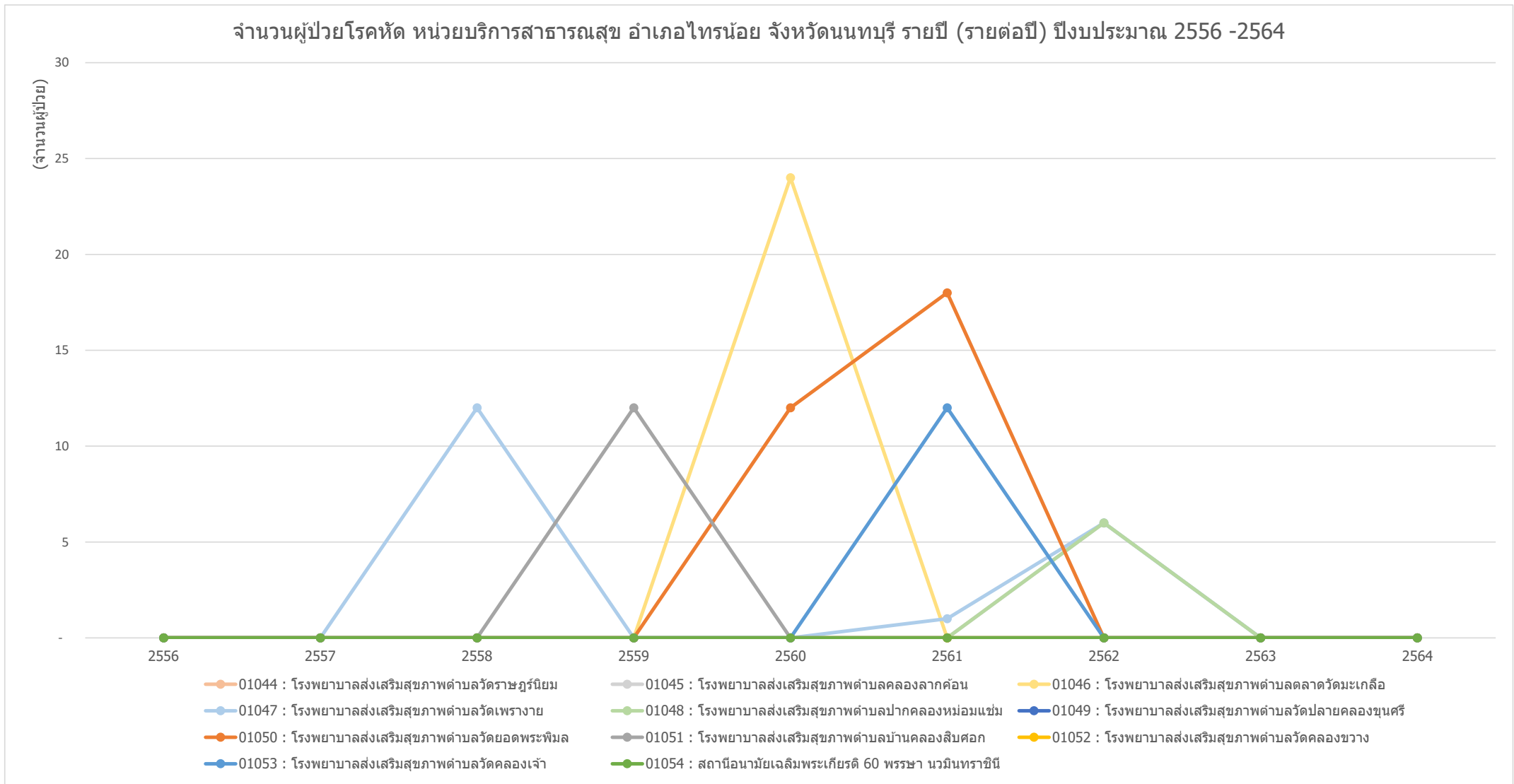
กราฟแสดงจำนวนผู้ป่วยโรคหัด ของ หน่วยบริการสาธารณสุข อำเภอบางบัวทอง จังหวัดนนทบุรี รายปี (รายต่อปี) ปีงบประมาณ 2556-2564



ข้อมูลจาก <https://nbi.hdc.moph.go.th/>

(กลุ่มรายงานมาตรฐาน >> การป่วยด้วยโรคติดต่อที่สำคัญ >>3. อัตราป่วยโรคติดต่อประชากรแสนคน) Download 24 กุมภาพันธ์ 2565

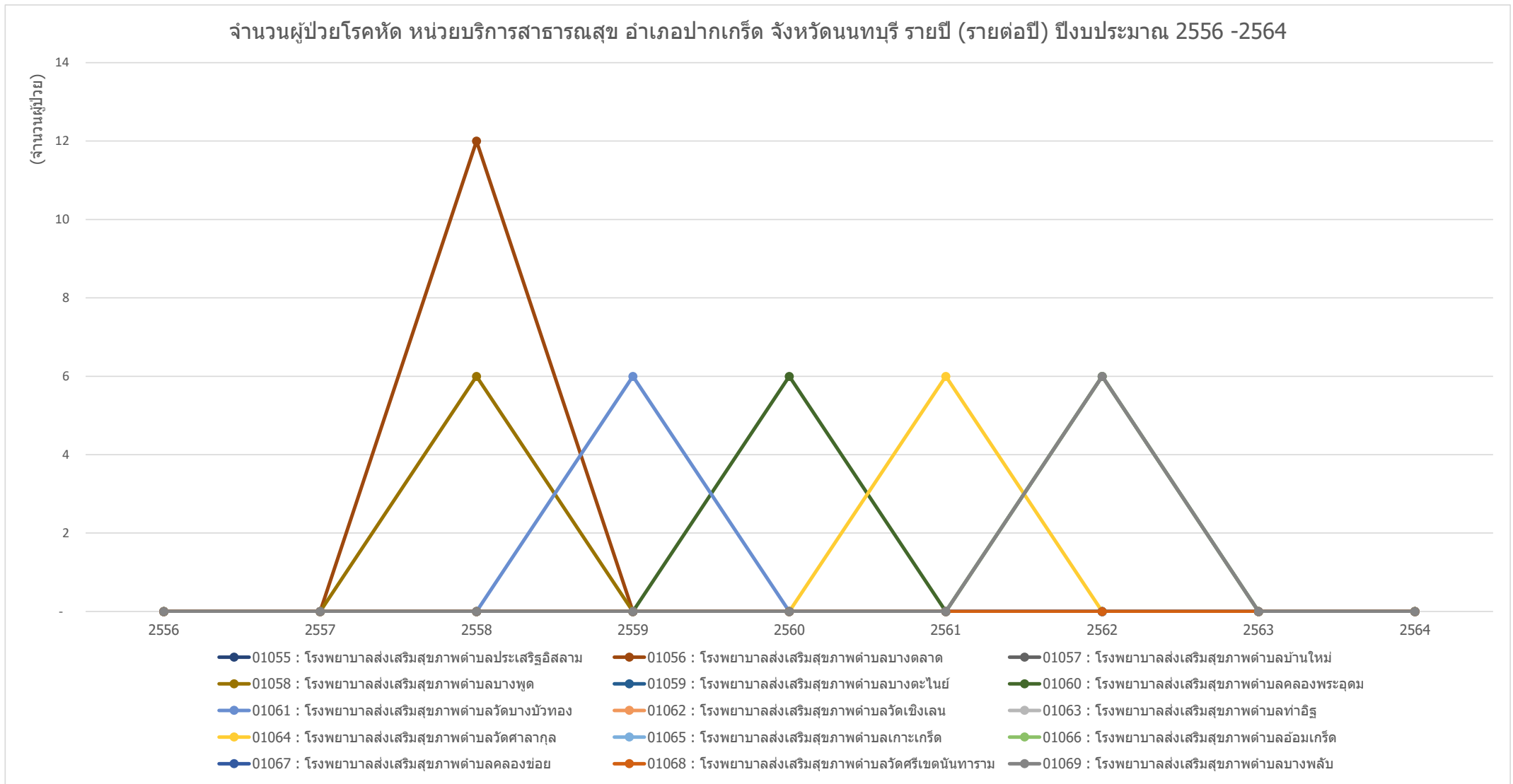
กราฟแสดงจำนวนผู้ป่วยโรคหัด ของ หน่วยบริการสาธารณสุข อำเภอไทรน้อย จังหวัดนนทบุรี รายปี (รายต่อปี) ปีงบประมาณ 2556-2564



ข้อมูลจาก <https://nbi.hdc.moph.go.th/>

(กลุ่มรายงานมาตรฐาน >> การป่วยด้วยโรคติดต่อที่สำคัญ >>3. อัตราป่วยโรคติดต่อประชากรแสมคน) Download 24 กุมภาพันธ์ 2565

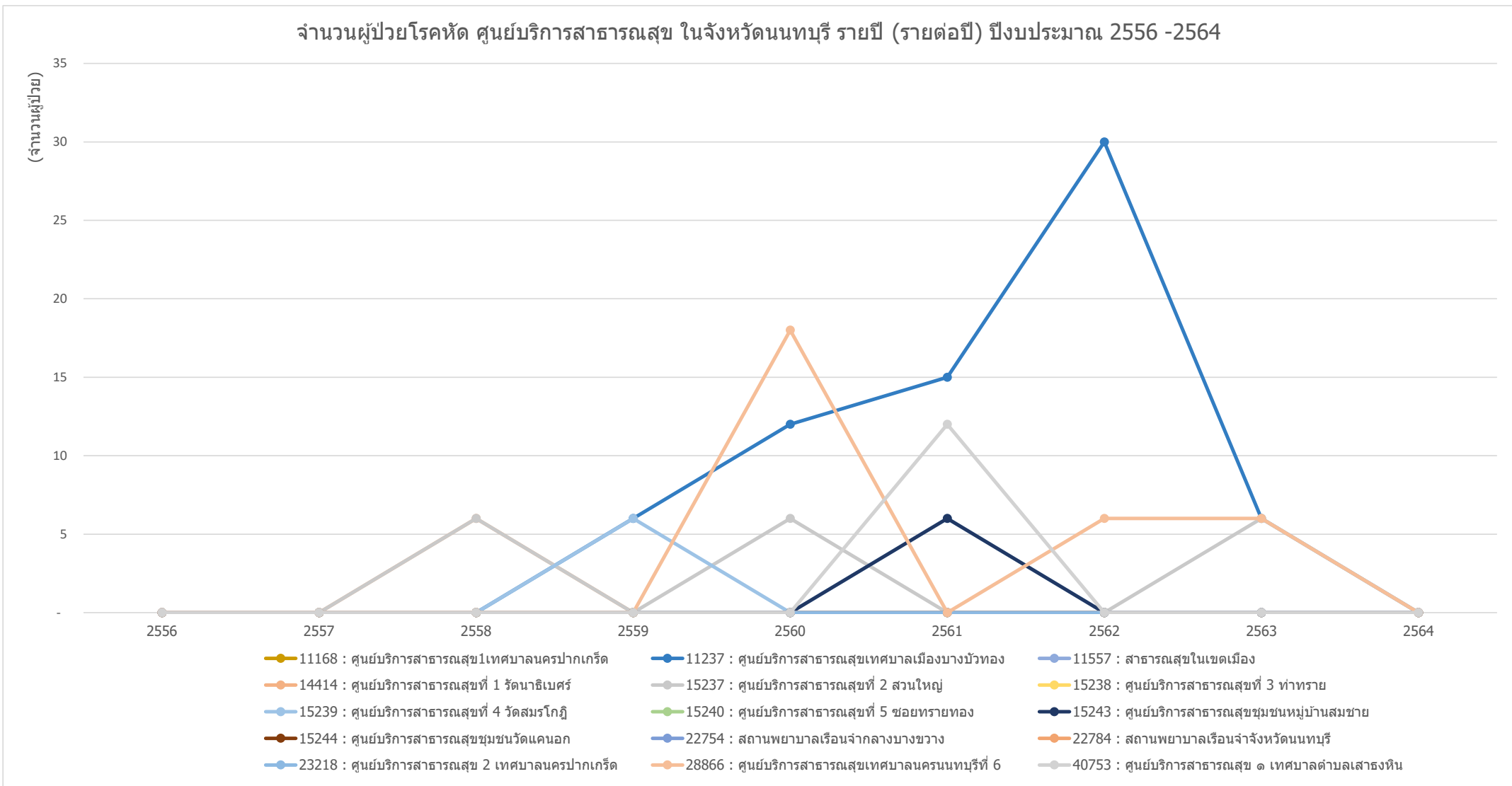
กราฟแสดงจำนวนผู้ป่วยโรคหัด ของ หน่วยบริการสาธารณสุข อำเภอปากเกร็ด จังหวัดนนทบุรี รายปี (รายต่อปี) ปีงบประมาณ 2556-2564



ข้อมูลจาก <https://nbi.hdc.moph.go.th/>

(กลุ่มรายงานมาตรฐาน >> การป่วยด้วยโรคติดต่อที่สำคัญ >>3. อัตราป่วยโรคติดต่อประชากรแสนคน) Download 24 กุมภาพันธ์ 2565

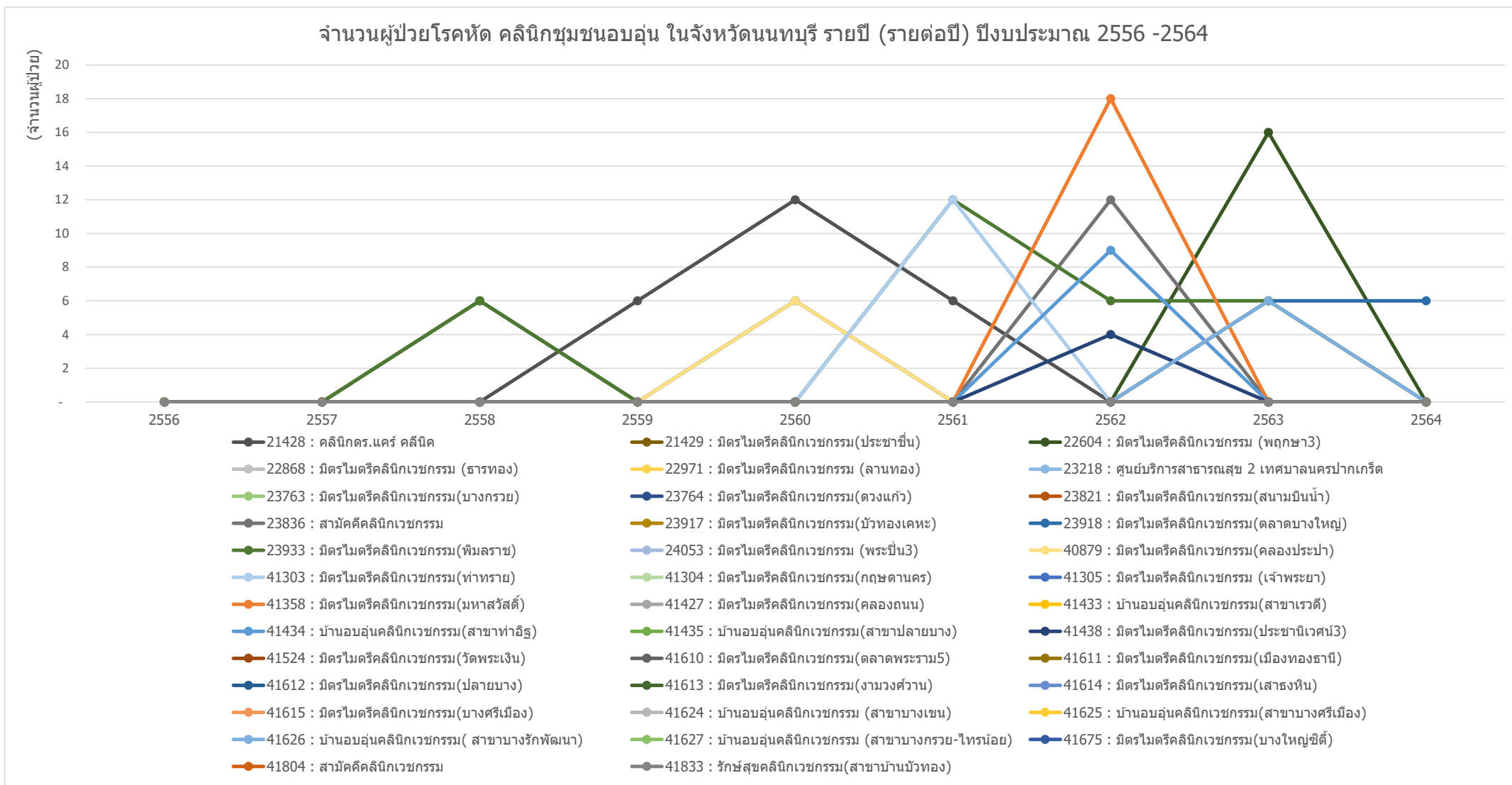
### กราฟแสดงจำนวนผู้ป่วยโรคหัด ของ ศูนย์บริการสาธารณสุข ในจังหวัดนนทบุรี รายปี (รายต่อปี) ปีงบประมาณ 2556-2564



ข้อมูลจาก <https://nbi.hdc.moph.go.th/>

(กลุ่มรายงานมาตรฐาน >> การป่วยด้วยโรคติดต่อที่สำคัญ >>3. อัตราป่วยโรคติดต่อประชากรแสนคน) Download 24 กุมภาพันธ์ 2565

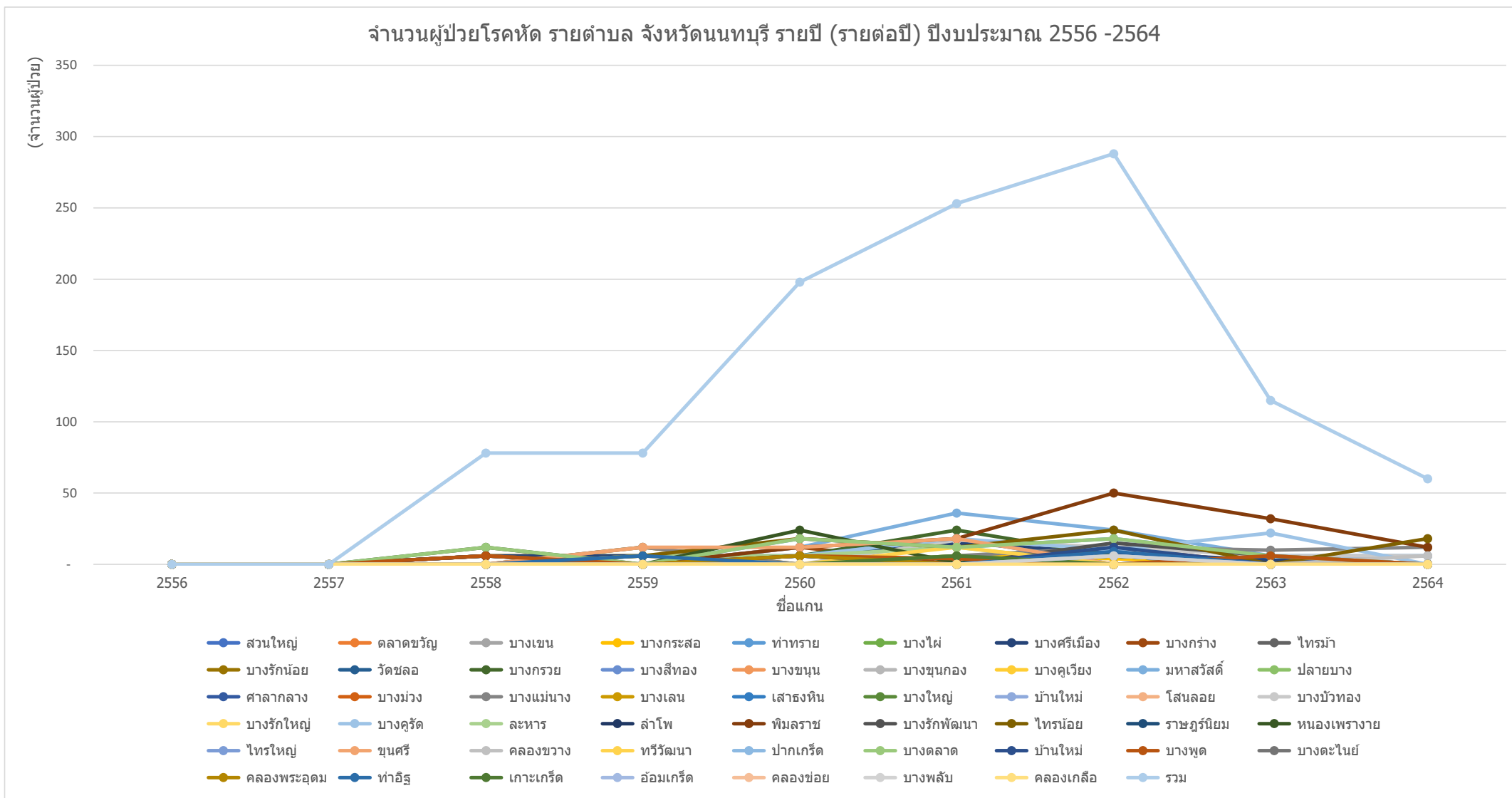
## กราฟแสดงจำนวนผู้ป่วยโรคหัด ของ คลินิกชุมชนอบอุ่น ในจังหวัดนนทบุรี รายปี (รายต่อปี) ปีงบประมาณ 2556-2564



ข้อมูลจาก <https://nbi.hdc.moph.go.th/>

(กลุ่มรายงานมาตรฐาน >> การป่วยด้วยโรคติดต่อที่สำคัญ >>3. อัตราป่วยโรคติดต่อประชากรแแสนคน) Download 24 กุมภาพันธ์ 2565

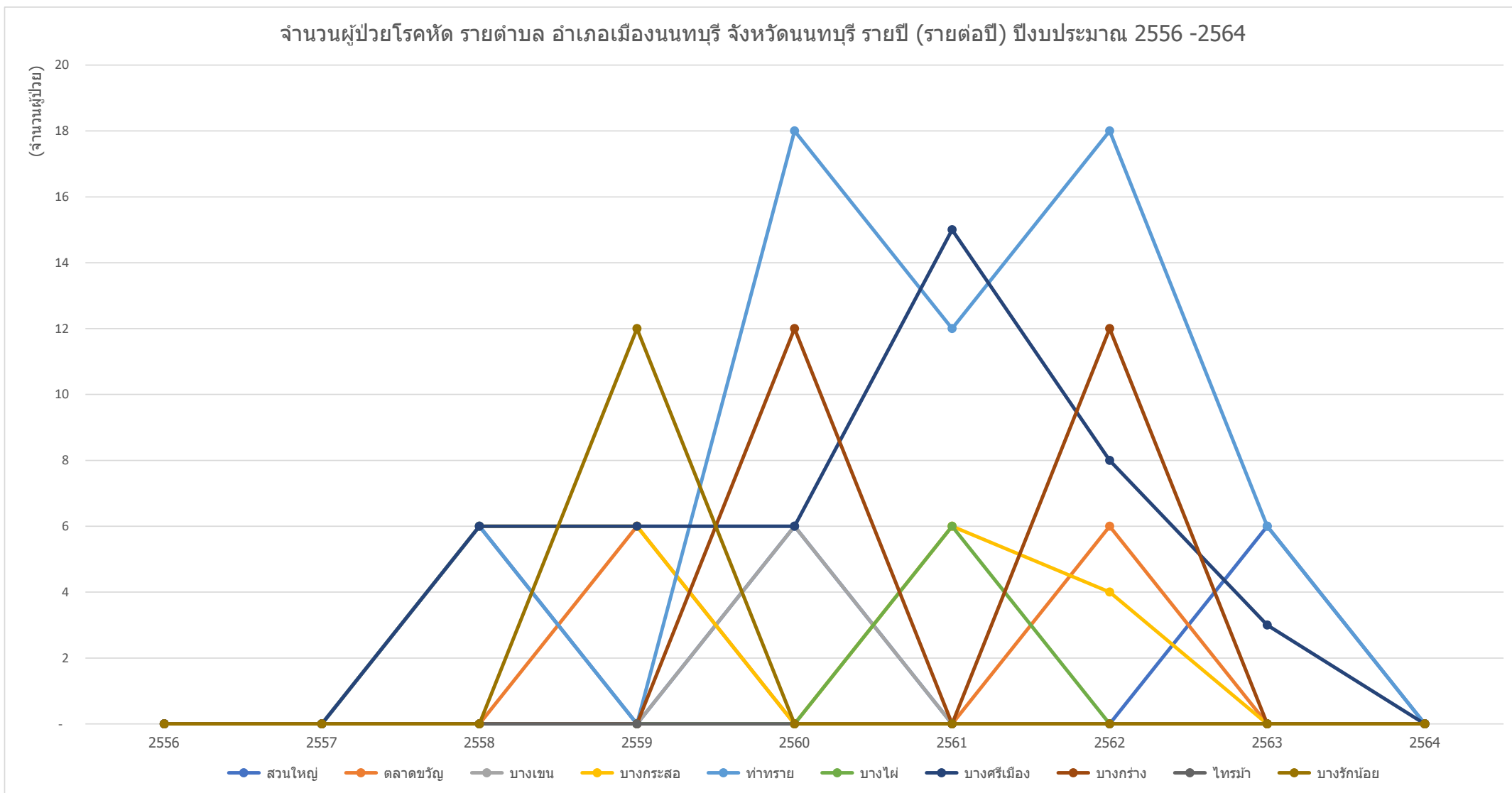
### กราฟแสดงจำนวนผู้ป่วยโรคหัด รายตำบล ในจังหวัดนนทบุรี รายปี (รายต่อปี) ปีงบประมาณ 2556-2564



ข้อมูลจาก <https://nbi.hdc.moph.go.th/>

(กลุ่มรายงานมาตรฐาน >> การป่วยด้วยโรคติดต่อที่สำคัญ >>3. อัตราป่วยโรคหัดต่อประชากรแสนคน) Download 24 กุมภาพันธ์ 2565

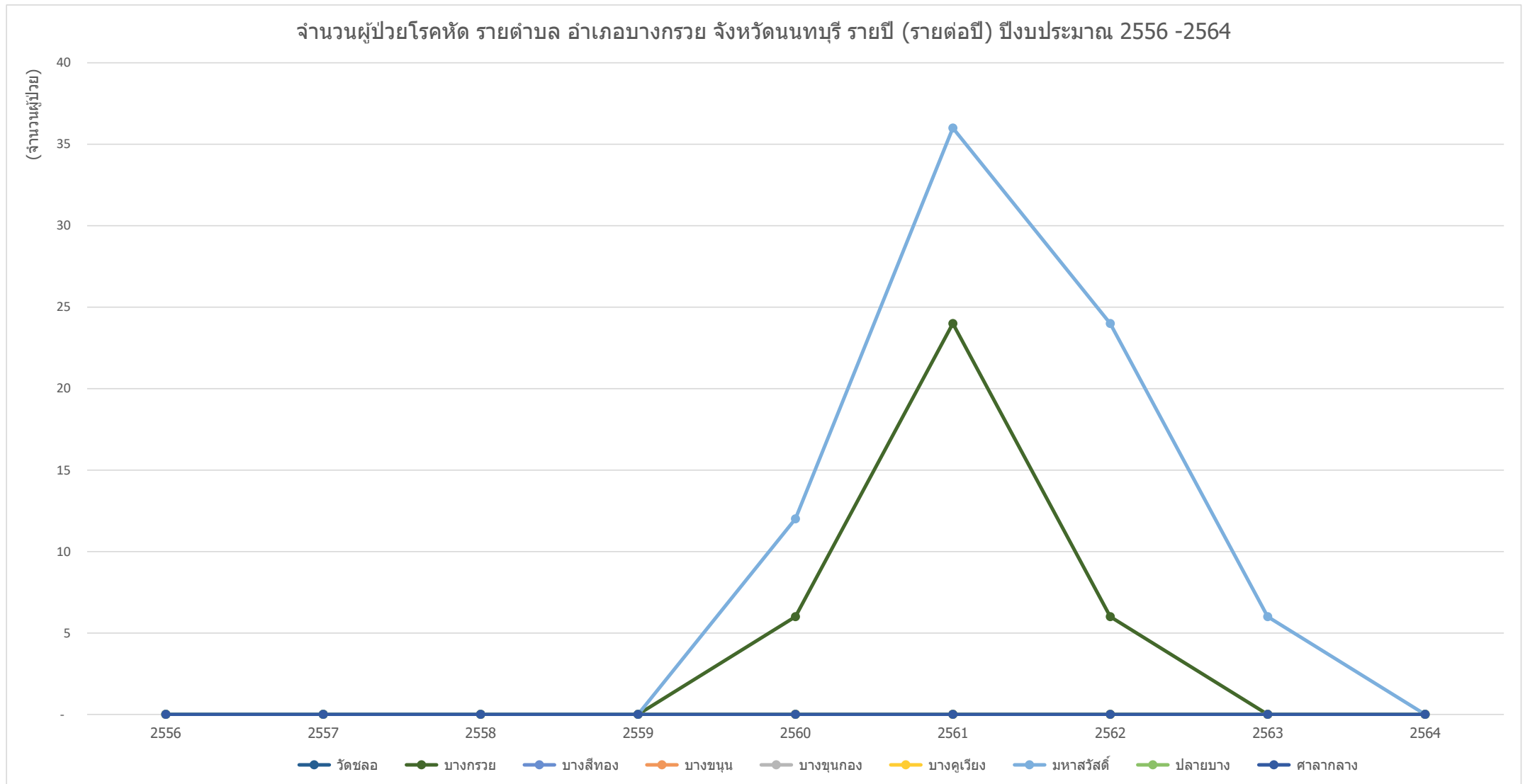
กราฟแสดงจำนวนผู้ป่วยโรคหัด รายตำบล อำเภอเมืองนนทบุรี จังหวัดนนทบุรี รายปี (รายต่อปี) ปีงบประมาณ 2556-2564



ข้อมูลจาก <https://nbi.hdc.moph.go.th/>

(กลุ่มรายงานมาตรฐาน >> การป่วยด้วยโรคติดต่อที่สำคัญ >>3. อัตราป่วยโรคติดต่อประชากรแสนคน) Download 24 กุมภาพันธ์ 2565

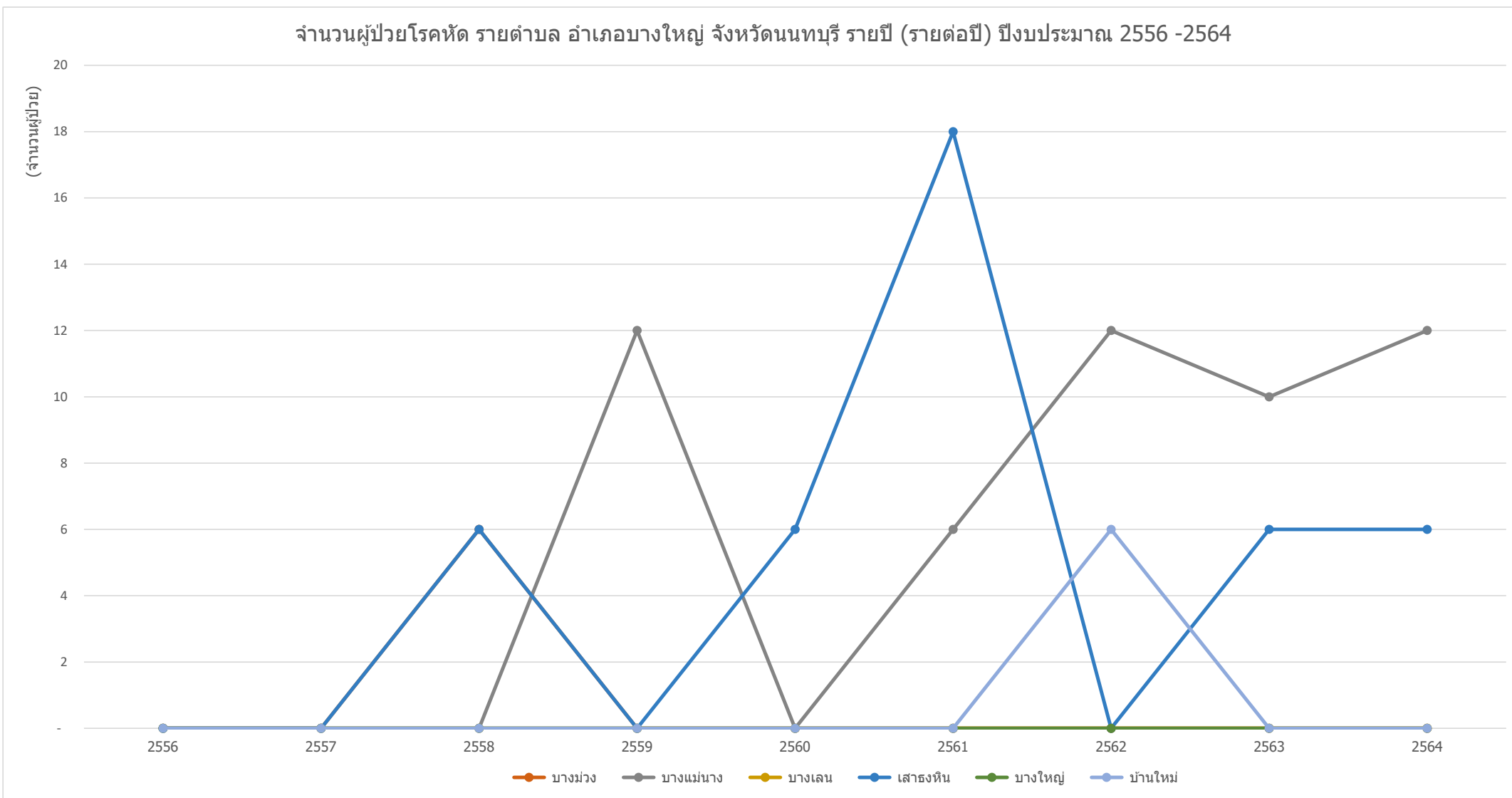
กราฟแสดงจำนวนผู้ป่วยโรคหัด รายตำบล อำเภอบางกรวย จังหวัดนนทบุรี รายปี (รายต่อปี) ปีงบประมาณ 2556-2564



ข้อมูลจาก <https://nbi.hdc.moph.go.th/>

(กลุ่มรายงานมาตรฐาน >> การป่วยด้วยโรคติดต่อที่สำคัญ >>3. อัตราป่วยโรคหัดต่อประชากรแสนคน) Download 24 กุมภาพันธ์ 2565

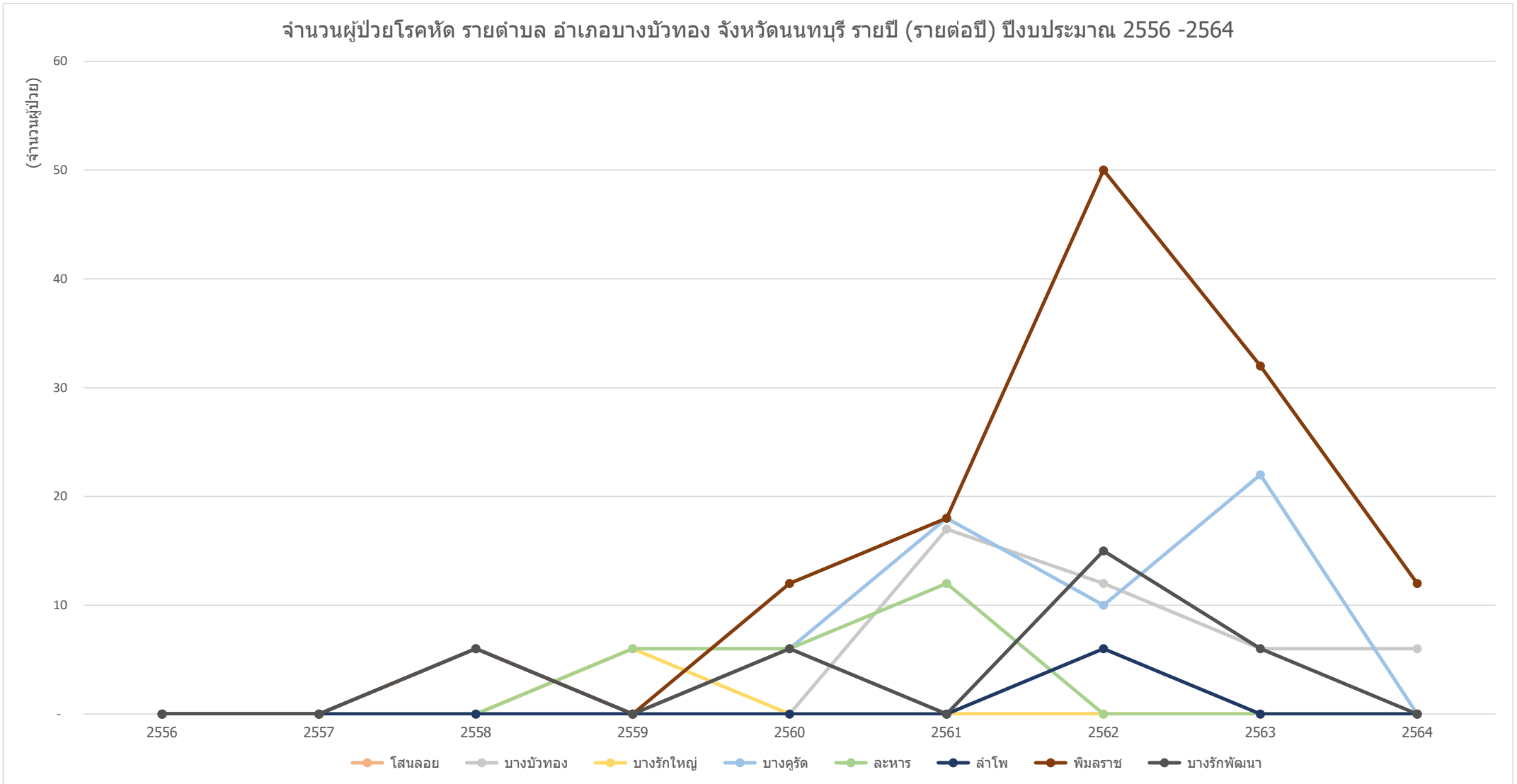
กราฟแสดงจำนวนผู้ป่วยโรคหัด รายตำบล อำเภอบางใหญ่ จังหวัดนนทบุรี รายปี (รายต่อปี) ปีงบประมาณ 2556-2564



ข้อมูลจาก <https://nbi.hdc.moph.go.th/>

(กลุ่มรายงานมาตรฐาน >> การป่วยด้วยโรคติดต่อที่สำคัญ >>3. อัตราป่วยโรคติดต่อประชากรแสนคน) Download 24 กุมภาพันธ์ 2565

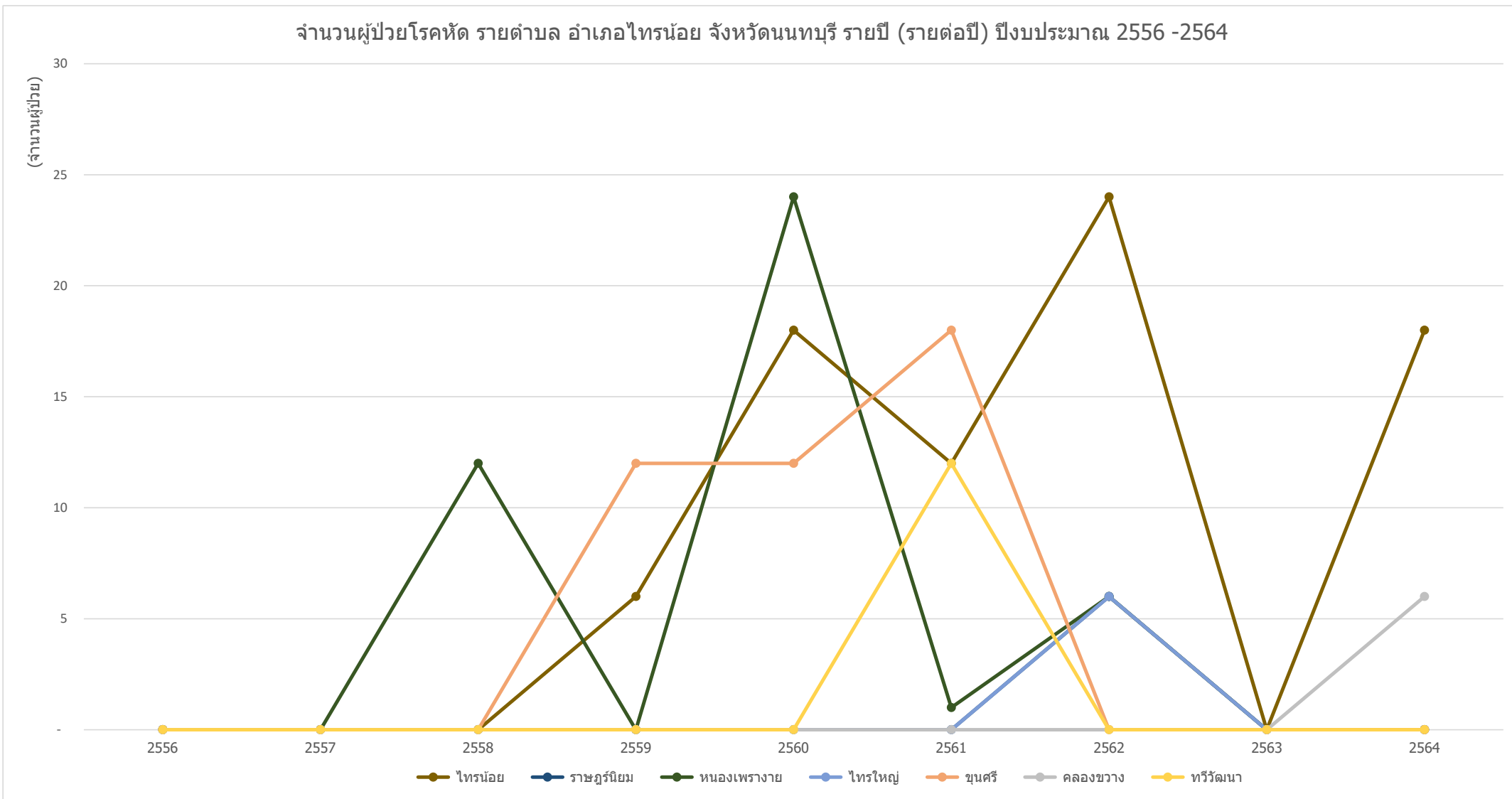
กราฟแสดงจำนวนผู้ป่วยโรคหัด รายตำบล อำเภอบางบัวทอง จังหวัดนนทบุรี รายปี (รายต่อปี) ปีงบประมาณ 2556-2564



ข้อมูลจาก <https://nbi.hdc.moph.go.th/>

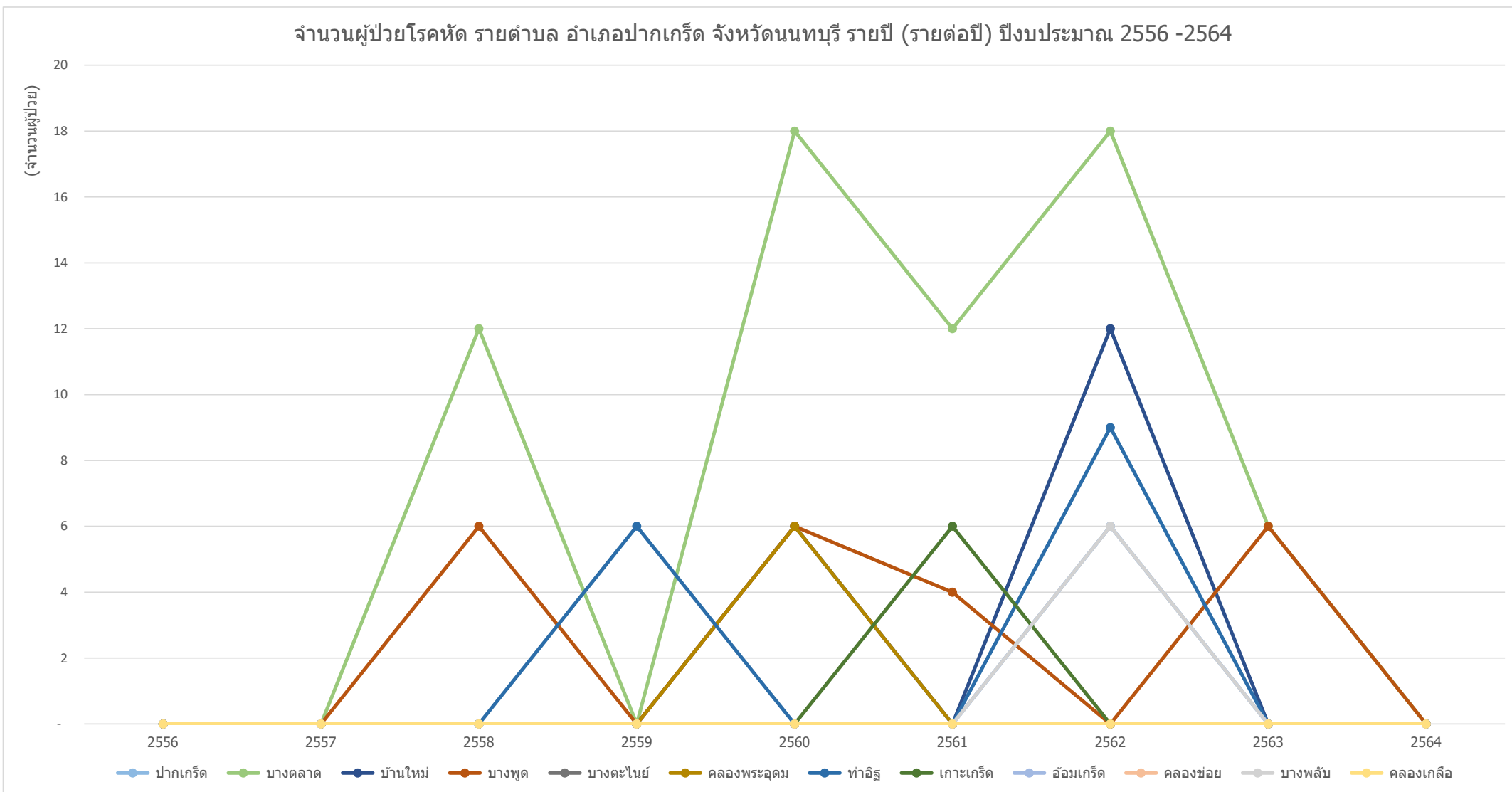
(กลุ่มรายงานมาตรฐาน >> การป่วยด้วยโรคติดต่อที่สำคัญ >>3. อัตราป่วยโรคติดต่อประชากรแสนคน) Download 24 กุมภาพันธ์ 2565

กราฟแสดงจำนวนผู้ป่วยโรคหัด รายตำบล อำเภอไทรน้อย จังหวัดนนทบุรี รายปี (รายต่อปี) ปีงบประมาณ 2556-2564



ข้อมูลจาก <https://nbi.hdc.moph.go.th/>  
 (กลุ่มรายงานมาตรฐาน >> การป่วยด้วยโรคติดต่อที่สำคัญ >>3. อัตราป่วยโรคหัดต่อประชากรแสนคน) Download 24 กุมภาพันธ์ 2565

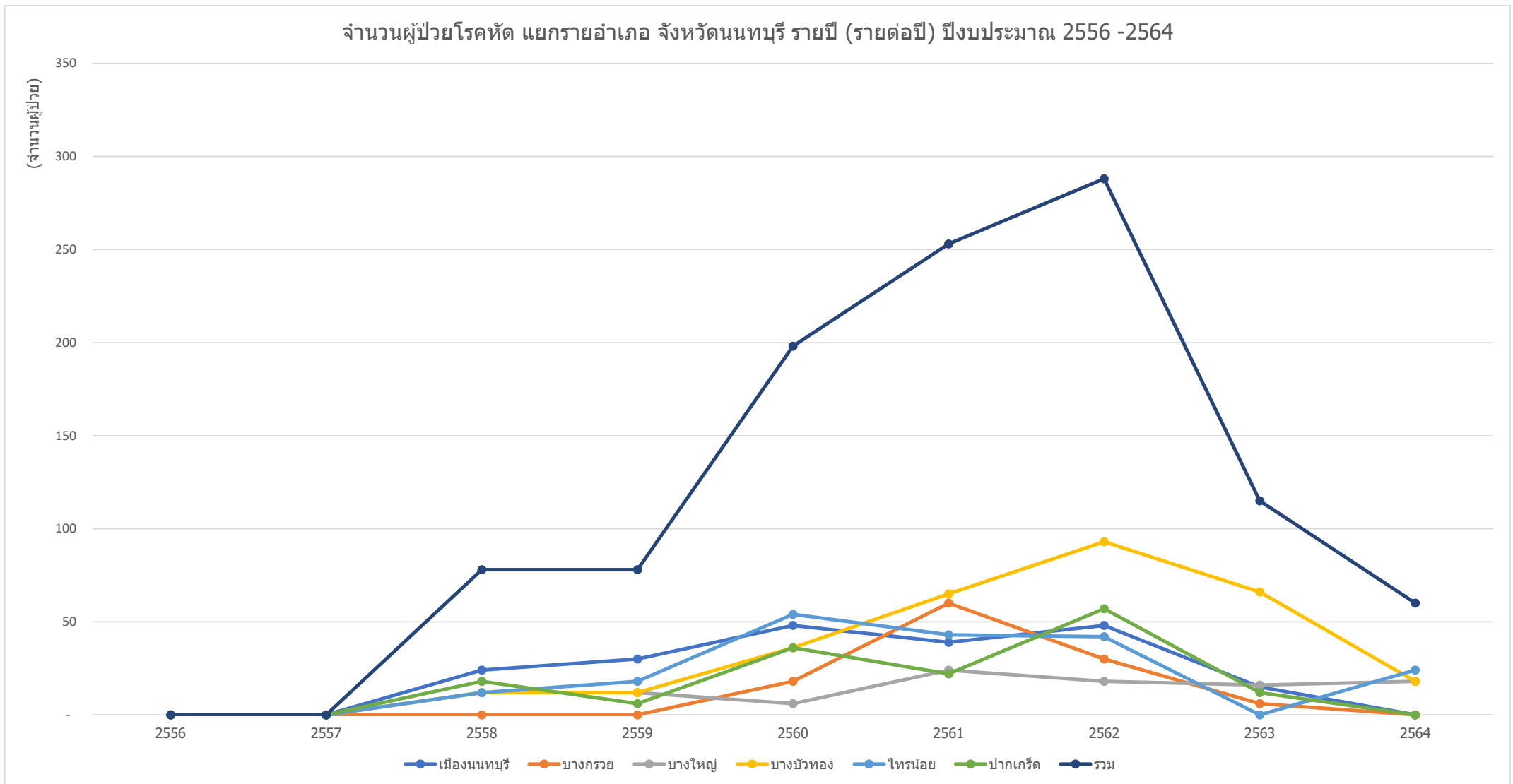
กราฟแสดงจำนวนผู้ป่วยโรคหัด รายตำบล อำเภอปากเกร็ด จังหวัดนนทบุรี รายปี (รายต่อปี) ปีงบประมาณ 2556-2564



ข้อมูลจาก <https://nbi.hdc.moph.go.th/>

(กลุ่มรายงานมาตรฐาน >> การป่วยด้วยโรคติดต่อที่สำคัญ >>3. อัตราป่วยโรคติดต่อประชากรแสนคน) Download 24 กุมภาพันธ์ 2565

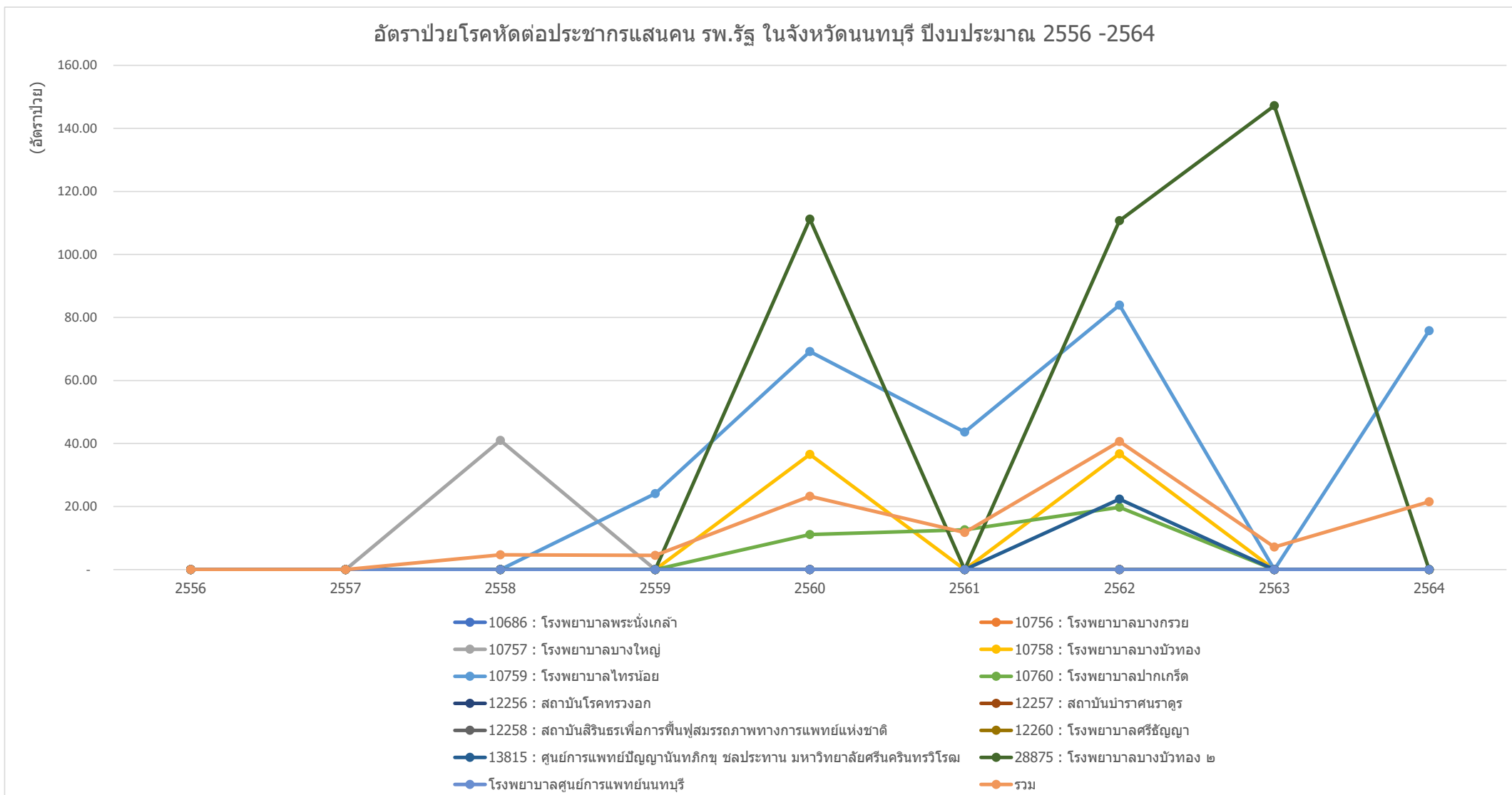
กราฟแสดงจำนวนผู้ป่วยโรคหัด รายอำเภอ ในจังหวัดนนทบุรี รายปี (รายต่อปี) ปีงบประมาณ 2556-2564



ข้อมูลจาก <https://nbi.hdc.moph.go.th/>

(กลุ่มรายงานมาตรฐาน >> การป่วยด้วยโรคติดต่อที่สำคัญ >>3. อัตราป่วยโรคหัดต่อประชากรแสนคน) Download 24 กุมภาพันธ์ 2565

## กราฟแสดงอัตราป่วยด้วยโรคติดต่อประชากรแสนคน ของ รพ.รัฐ ในจังหวัดนนทบุรี รายปี ปีงบประมาณ 2556-2564

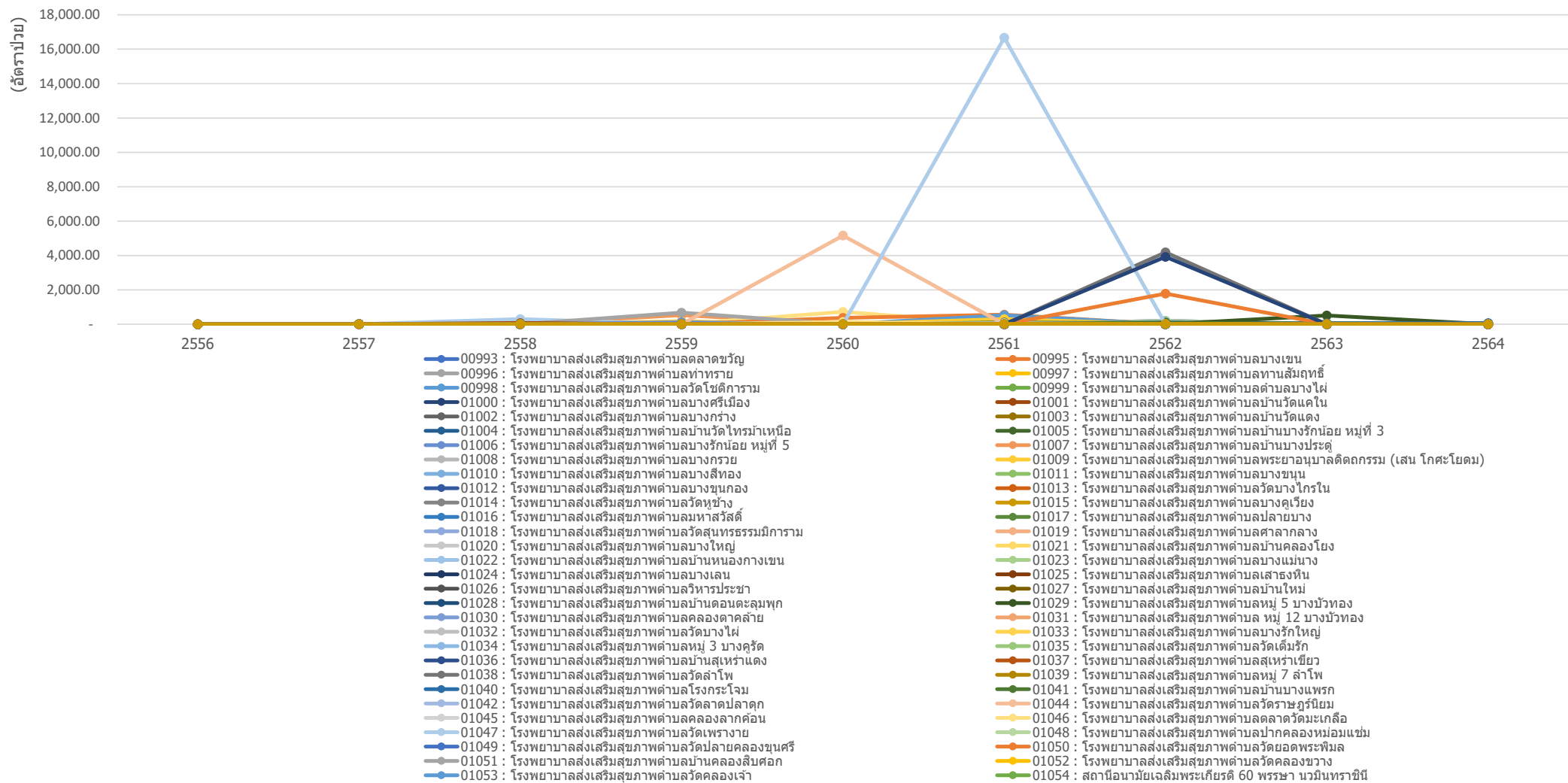


ข้อมูลจาก <https://nbi.hdc.moph.go.th/>

(กลุ่มรายงานมาตรฐาน >> การป่วยด้วยโรคติดต่อที่สำคัญ >>3. อัตราป่วยโรคติดต่อประชากรแสนคน) Download 24 กุมภาพันธ์ 2565

## กราฟแสดงอัตราป่วยด้วยโรคติดต่อประชากรแสนคน ของ หน่วยบริการสาธารณสุข ในจังหวัดนนทบุรี รายปี ปีนับประมาณ 2556-2564

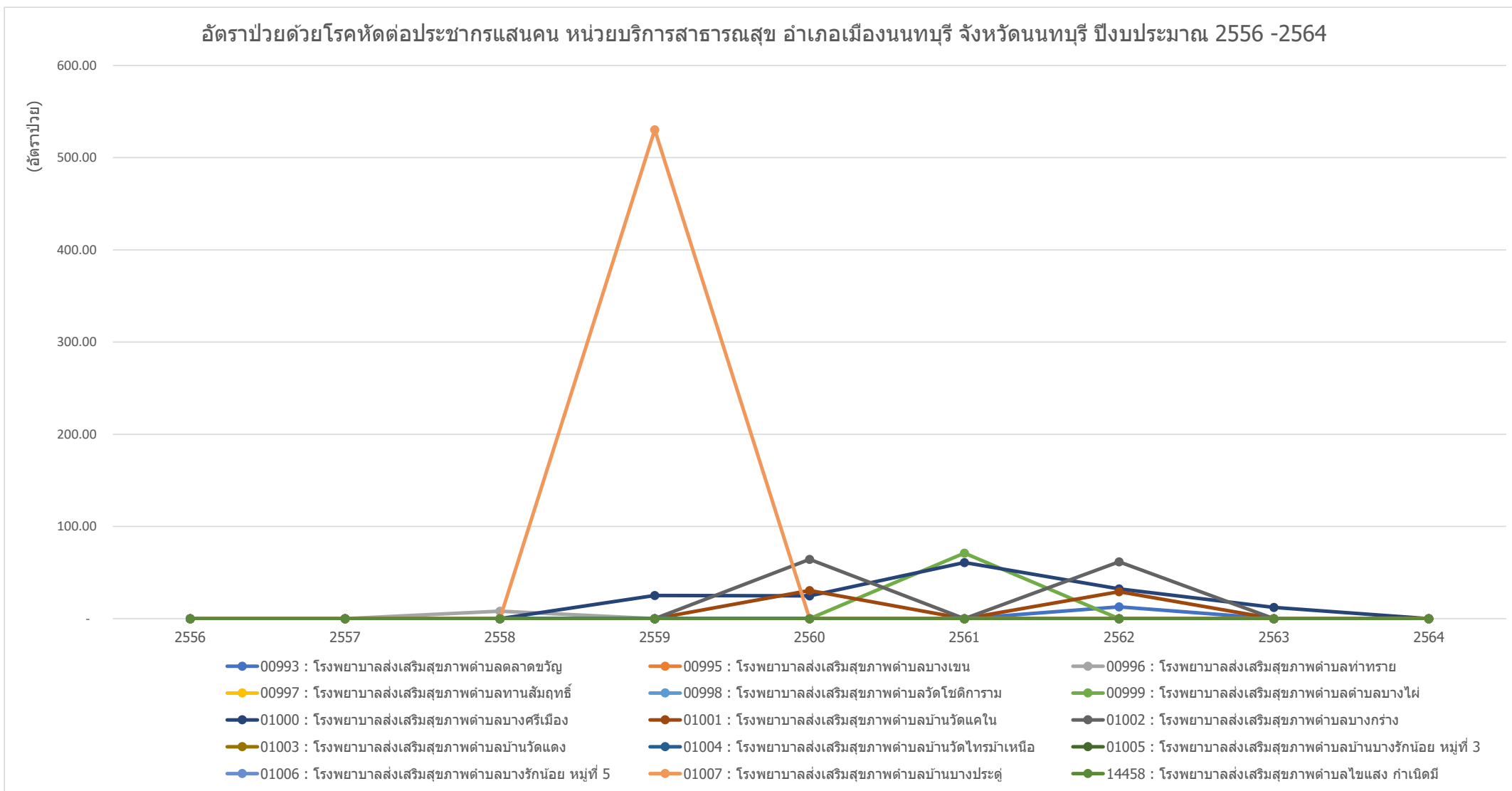
อัตราป่วยด้วยโรคติดต่อประชากรแสนคน หน่วยบริการสาธารณสุข ในจังหวัดนนทบุรี ปีนับประมาณ 2556 -2564



ข้อมูลจาก <https://nbi.hdc.moph.go.th/>

(กลุ่มรายงานมาตรฐาน >> การป่วยด้วยโรคติดต่อที่สำคัญ >>3. อัตราป่วยโรคติดต่อประชากรแสนคน) Download 24 กุมภาพันธ์ 2565

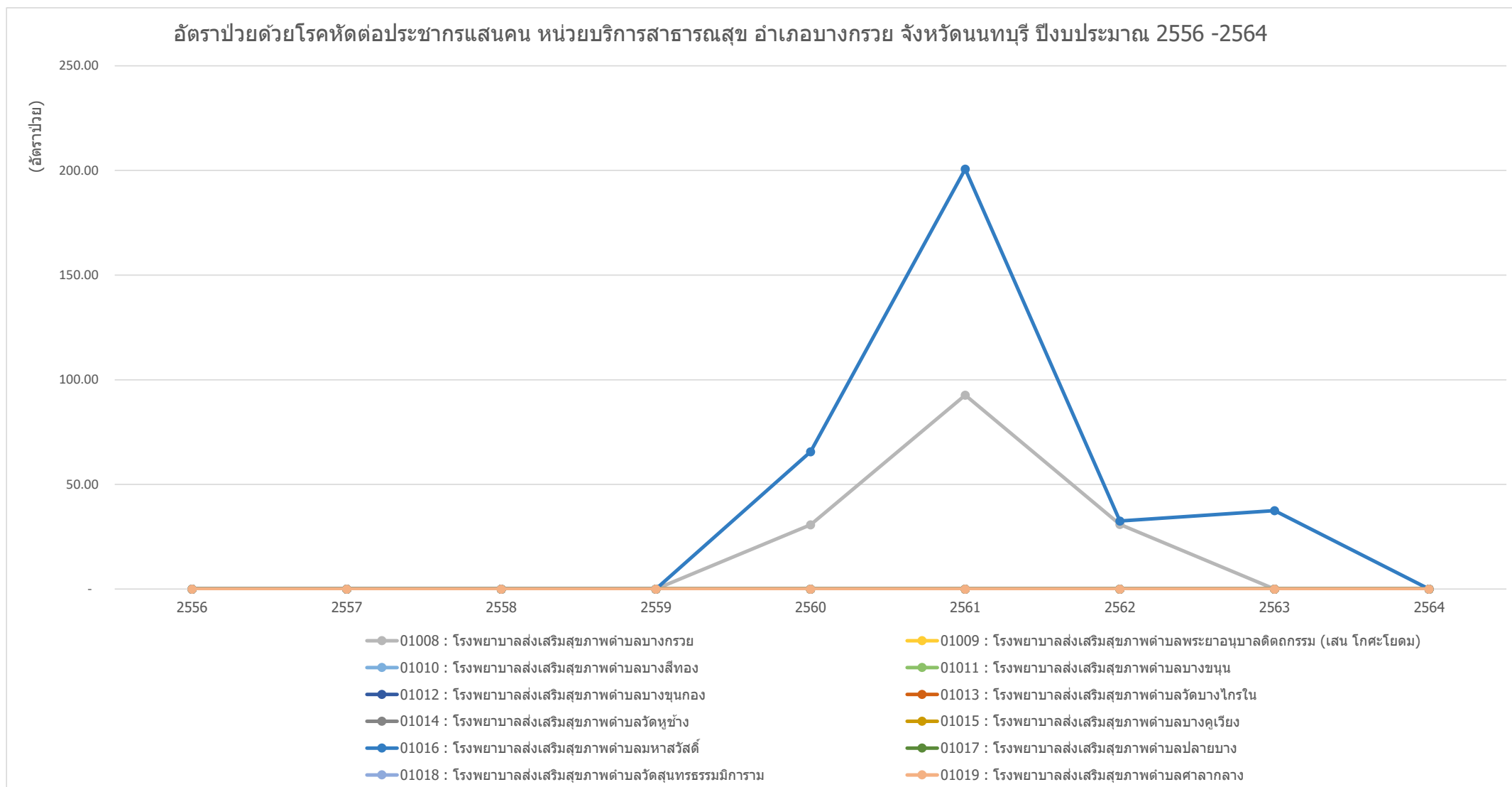
กราฟแสดงอัตราป่วยด้วยโรคติดต่อประชากรแสนคน ของ หน่วยบริการสาธารณสุข อำเภอเมืองนนทบุรี จังหวัดนนทบุรี รายปี ปีงบประมาณ 2556-2564



ข้อมูลจาก <https://nbi.hdc.moph.go.th/>

(กลุ่มรายงานมาตรฐาน >> การป่วยด้วยโรคติดต่อที่สำคัญ >>3. อัตราป่วยโรคติดต่อประชากรแสนคน) Download 24 กุมภาพันธ์ 2565

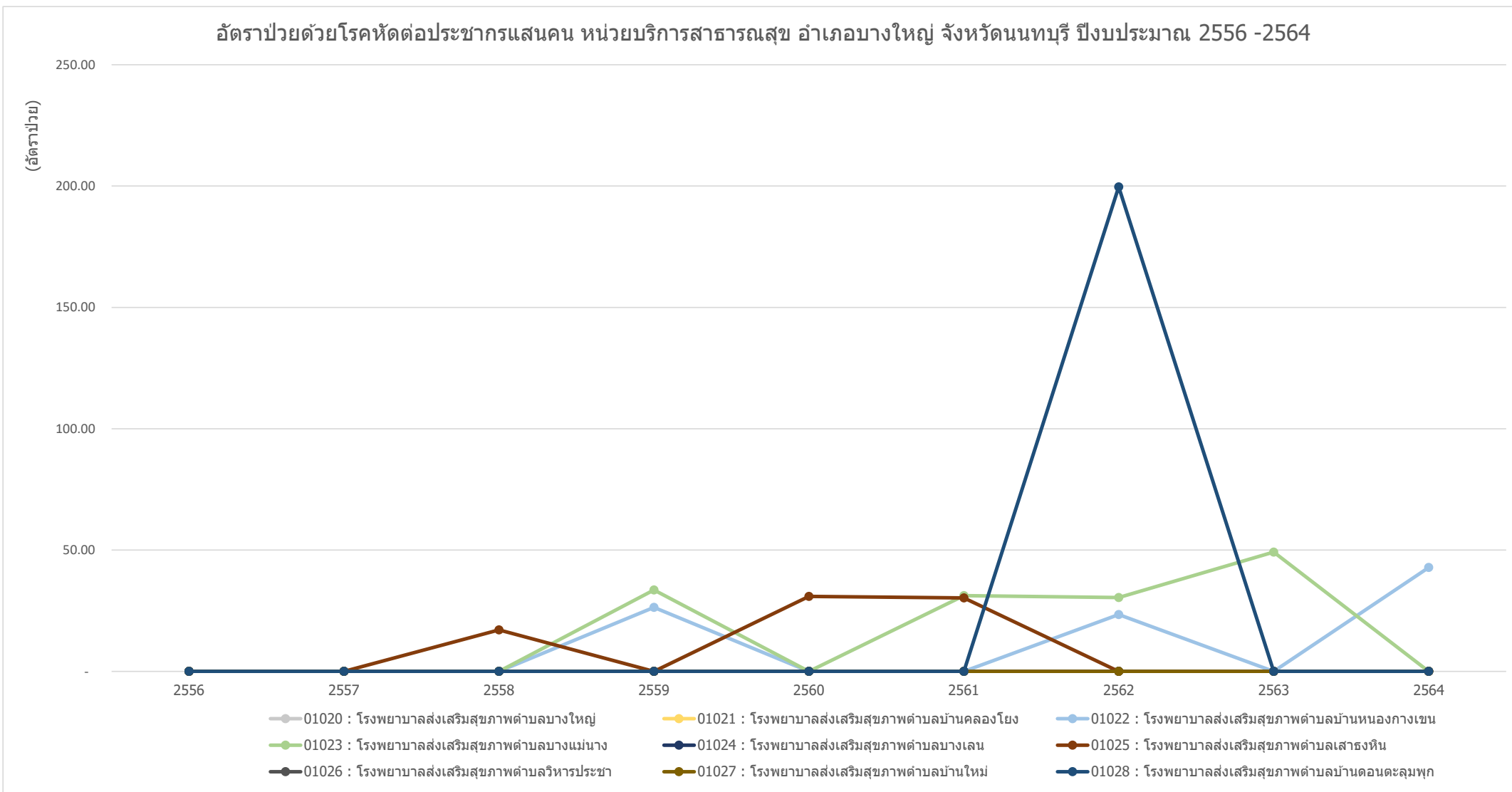
กราฟแสดงอัตราป่วยด้วยโรคติดต่อประชากรแสนคน ของ หน่วยบริการสาธารณสุข อำเภอบางกรวย จังหวัดนนทบุรี รายปี ปีงบประมาณ 2556-2564



ข้อมูลจาก <https://nbi.hdc.moph.go.th/>

(กลุ่มรายงานมาตรฐาน >> การป่วยด้วยโรคติดต่อที่สำคัญ >>3. อัตราป่วยโรคติดต่อประชากรแสนคน) Download 24 กุมภาพันธ์ 2565

กราฟแสดงอัตราป่วยด้วยโรคติดต่อประชากรแสนคน ของ หน่วยบริการสาธารณสุข อำเภอบางใหญ่ จังหวัดนนทบุรี รายปี ปีงบประมาณ 2556-2564

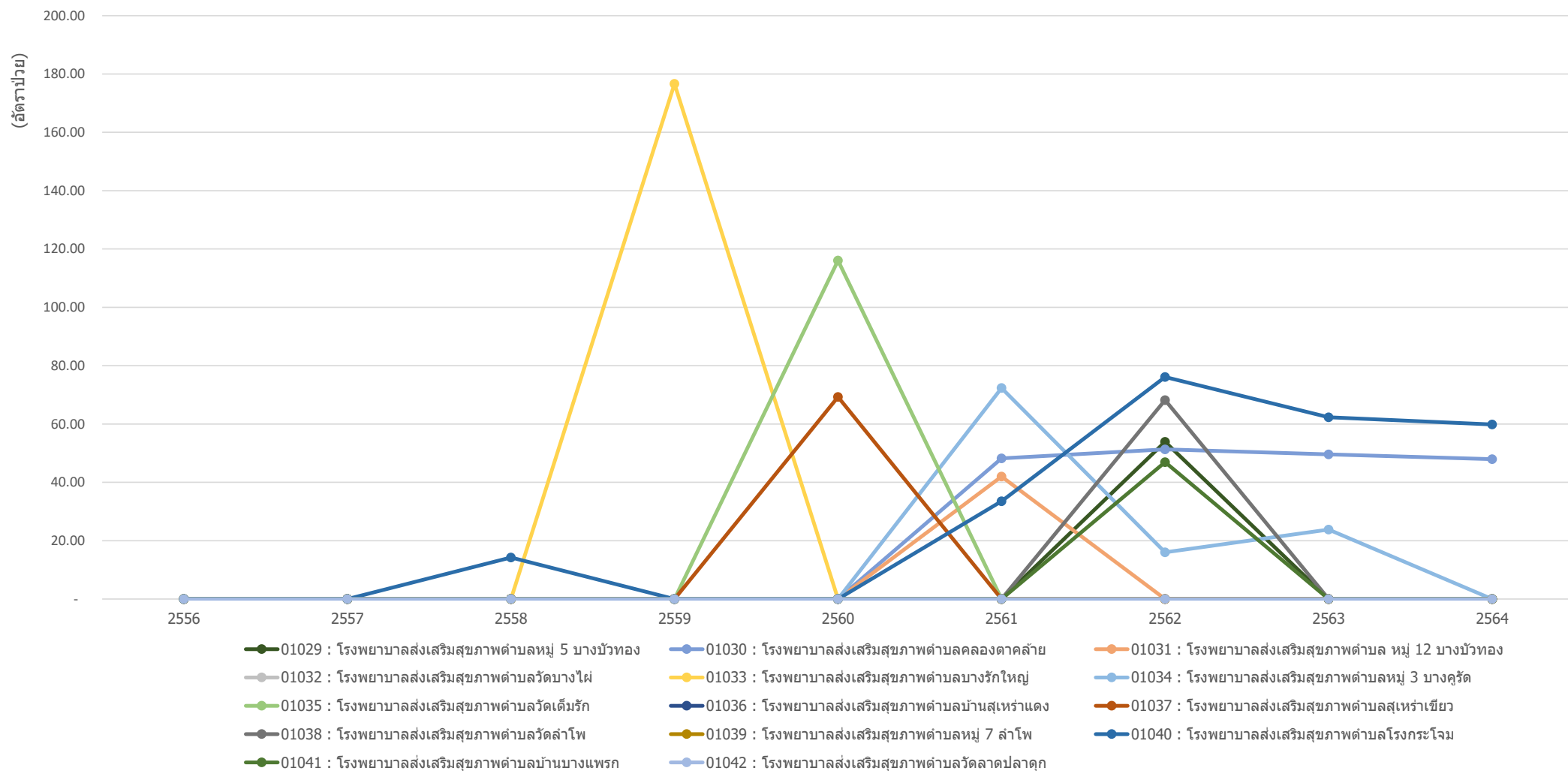


ข้อมูลจาก <https://nbi.hdc.moph.go.th/>

(กลุ่มรายงานมาตรฐาน >> การป่วยด้วยโรคติดต่อที่สำคัญ >>3. อัตราป่วยโรคติดต่อประชากรแสนคน) Download 24 กุมภาพันธ์ 2565

กราฟแสดงอัตราป่วยด้วยโรคติดต่อประชากรแสนคน ของ หน่วยบริการสาธารณสุข อำเภอบางบัวทอง จังหวัดนนทบุรี รายปี ปีงบประมาณ 2556-2564

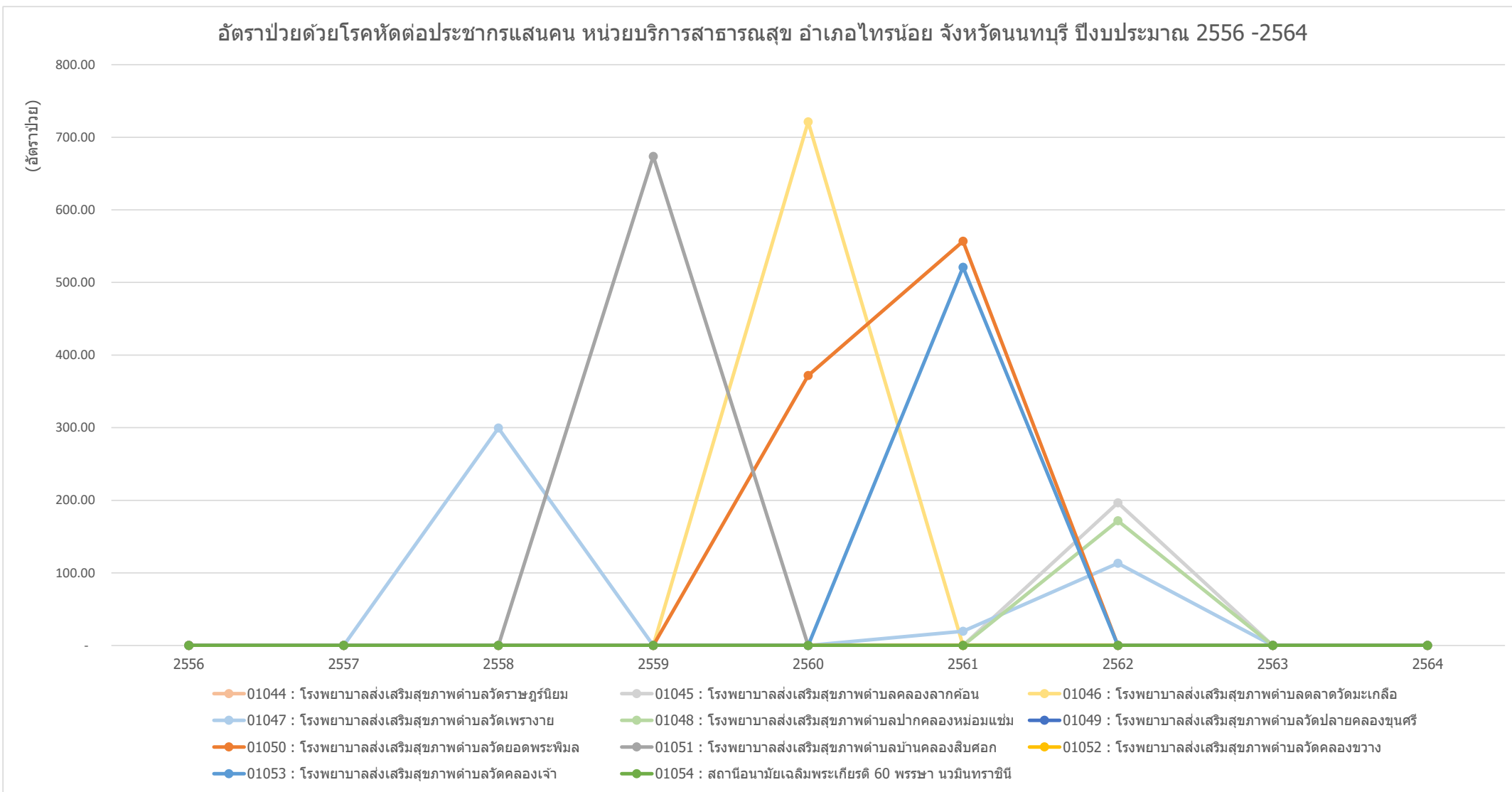
อัตราป่วยด้วยโรคติดต่อประชากรแสนคน หน่วยบริการสาธารณสุข อำเภอบางบัวทอง จังหวัดนนทบุรี ปีงบประมาณ 2556 -2564



ข้อมูลจาก <https://nbi.hdc.moph.go.th/>

(กลุ่มรายงานมาตรฐาน >> การป่วยด้วยโรคติดต่อที่สำคัญ >>3. อัตราป่วยโรคติดต่อประชากรแสนคน) Download 24 กุมภาพันธ์ 2565

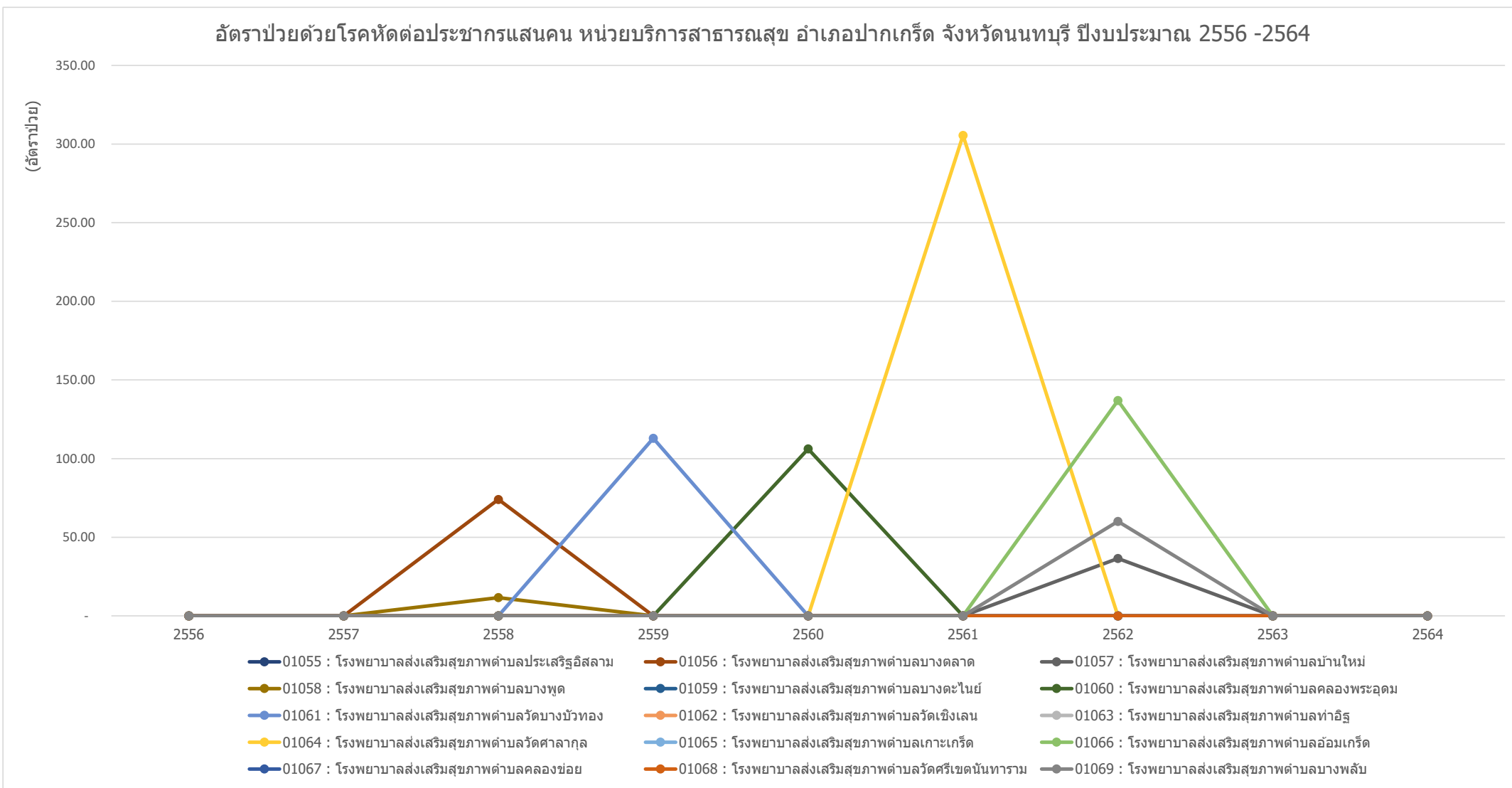
กราฟแสดงอัตราป่วยด้วยโรคติดต่อประชากรแสนคน ของ หน่วยบริการสาธารณสุข อำเภอไทรน้อย จังหวัดนนทบุรี รายปี ปีงบประมาณ 2556-2564



ข้อมูลจาก <https://nbi.hdc.moph.go.th/>

(กลุ่มรายงานมาตรฐาน >> การป่วยด้วยโรคติดต่อที่สำคัญ >>3. อัตราป่วยโรคติดต่อประชากรแสนคน) Download 24 กุมภาพันธ์ 2565

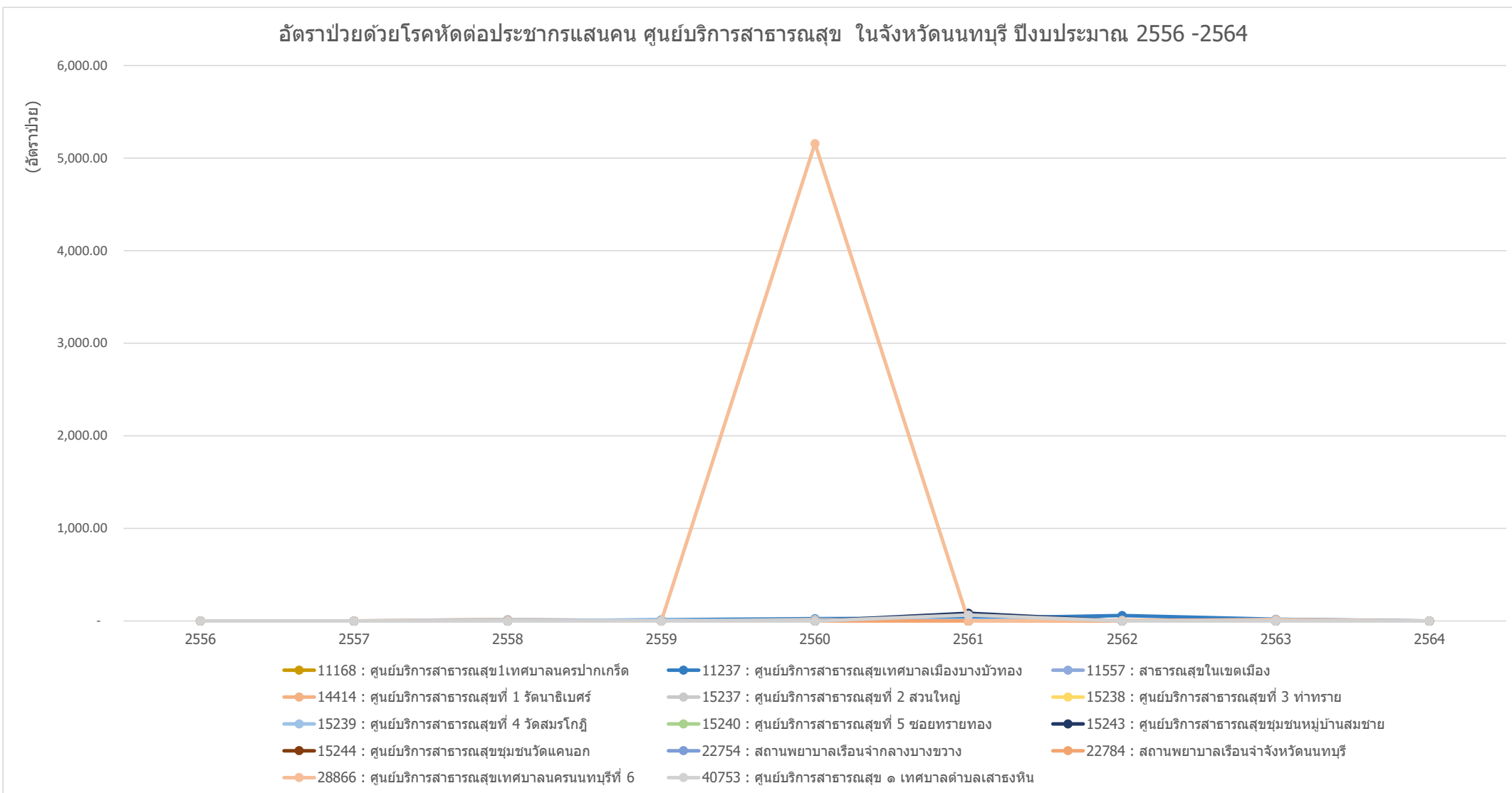
กราฟแสดงอัตราป่วยด้วยโรคติดต่อประชากรแสนคน ของ หน่วยบริการสาธารณสุข อำเภอปากเกร็ด จังหวัดนนทบุรี รายปี ปีงบประมาณ 2556-2564



ข้อมูลจาก <https://nbi.hdc.moph.go.th/>

(กลุ่มรายงานมาตรฐาน >> การป่วยด้วยโรคติดต่อที่สำคัญ >>3. อัตราป่วยโรคติดต่อประชากรแสนคน) Download 24 กุมภาพันธ์ 2565

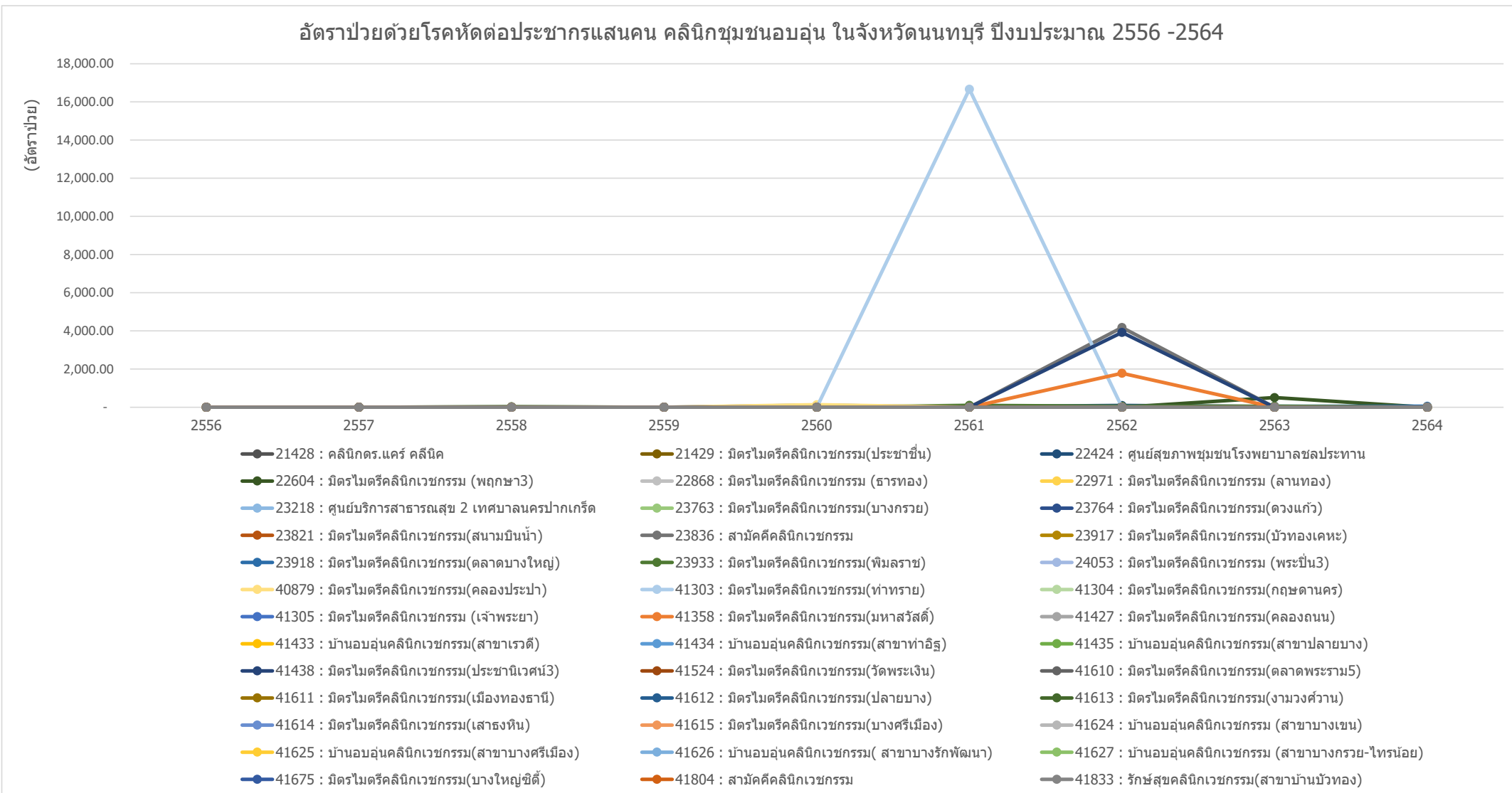
## กราฟแสดงอัตราป่วยด้วยโรคติดต่อประชากรแสนคน ของ ศูนย์บริการสาธารณสุข ในจังหวัดนนทบุรี รายปี ปีงบประมาณ 2556-2564



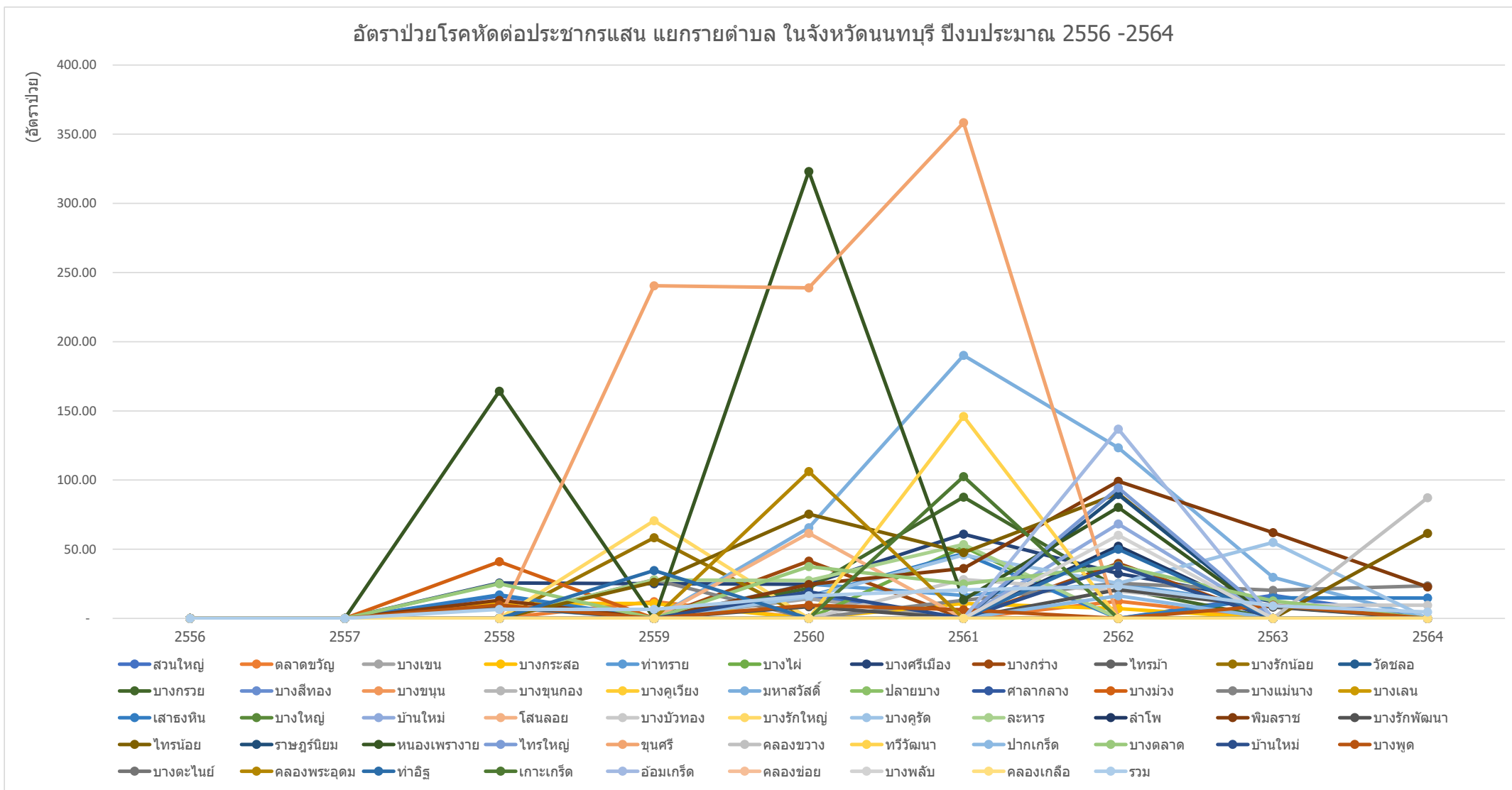
ข้อมูลจาก <https://nbi.hdc.moph.go.th/>

(กลุ่มรายงานมาตรฐาน >> การป่วยด้วยโรคติดต่อที่สำคัญ >>3. อัตราป่วยโรคติดต่อประชากรแสนคน) Download 24 กุมภาพันธ์ 2565

## กราฟแสดงอัตราป่วยด้วยโรคติดต่อประชากรแสนคน ของ คลินิกชุมชนอบอุ่น จังหวัดนนทบุรี รายปี ปีงบประมาณ 2556-2564



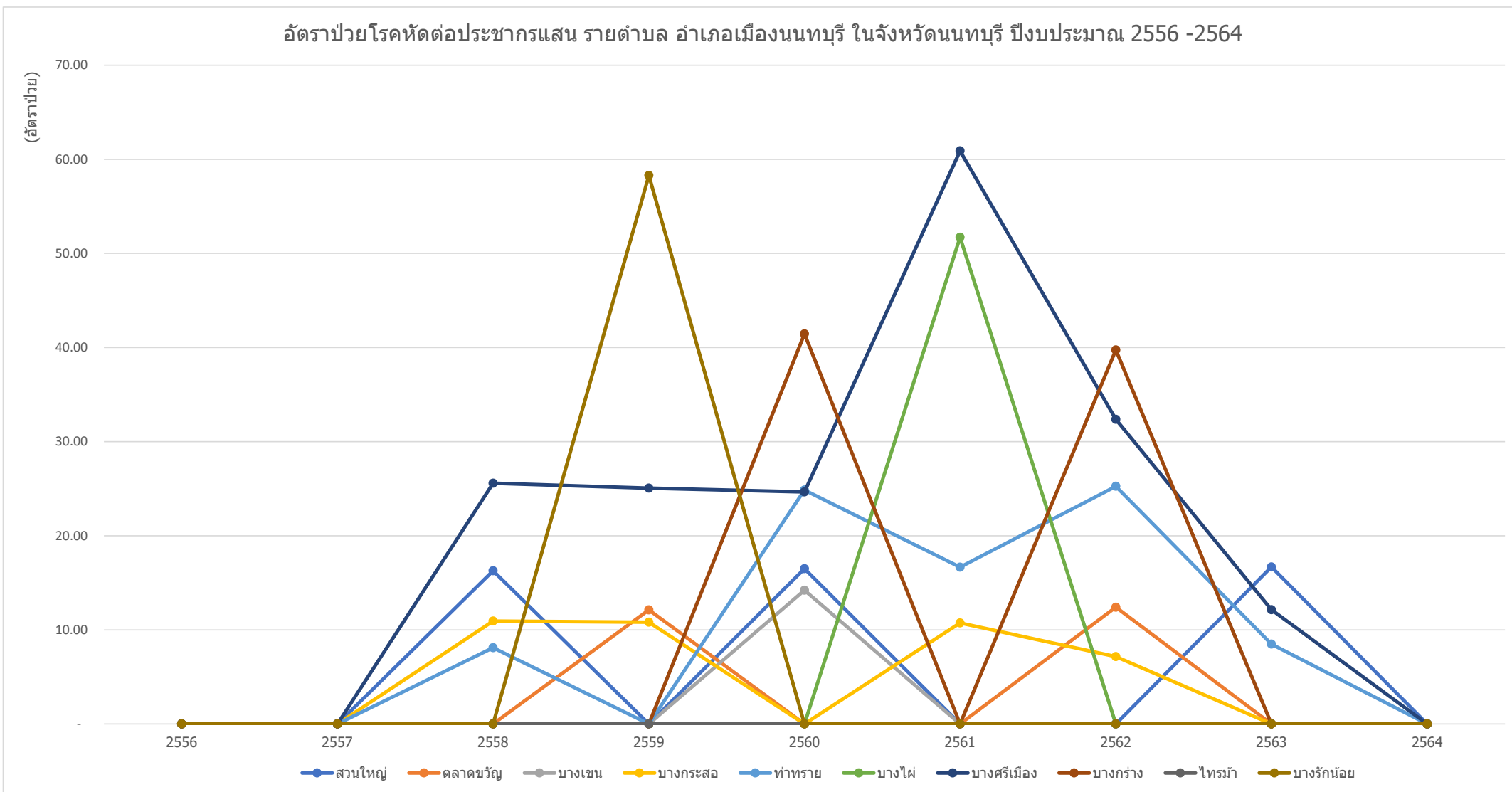
## กราฟแสดงอัตราป่วยด้วยโรคติดต่อประชากรแสนคน รายตำบล ในจังหวัดนนทบุรี ปีงบประมาณ 2556-2564



ข้อมูลจาก <https://nbi.hdc.moph.go.th/>

(กลุ่มรายงานมาตรฐาน >> การป่วยด้วยโรคติดต่อที่สำคัญ >>3. อัตราป่วยโรคติดต่อประชากรแสนคน) Download 24 กุมภาพันธ์ 2565

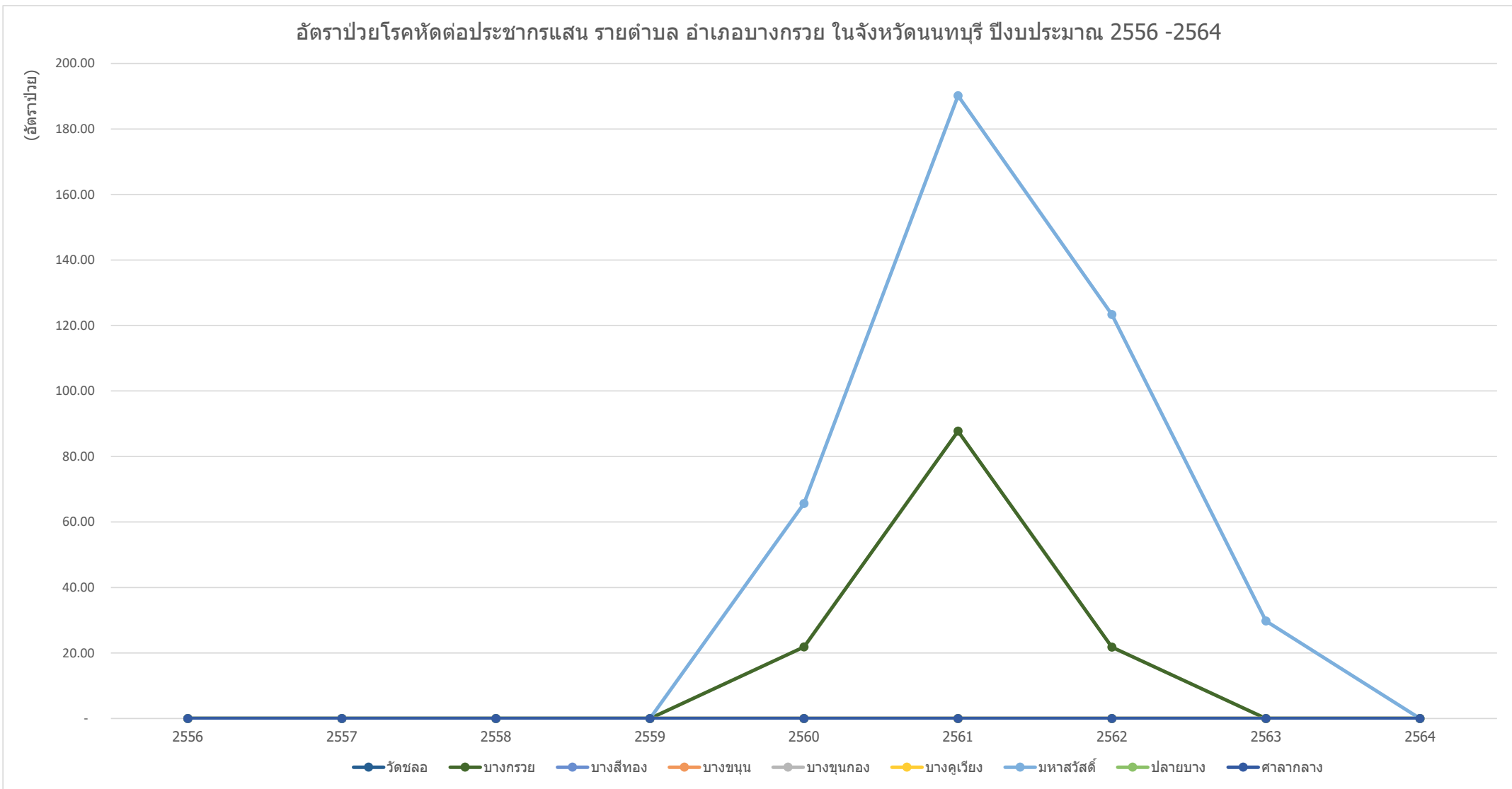
กราฟแสดงอัตราป่วยด้วยโรคติดต่อประชากรแสนคน รายตำบล อำเภอเมืองนนทบุรี จังหวัดนนทบุรี ปีงบประมาณ 2556-2564



ข้อมูลจาก <https://nbi.hdc.moph.go.th/>

(กลุ่มรายงานมาตรฐาน >> การป่วยด้วยโรคติดต่อที่สำคัญ >>3. อัตราป่วยโรคติดต่อประชากรแสนคน) Download 24 กุมภาพันธ์ 2565

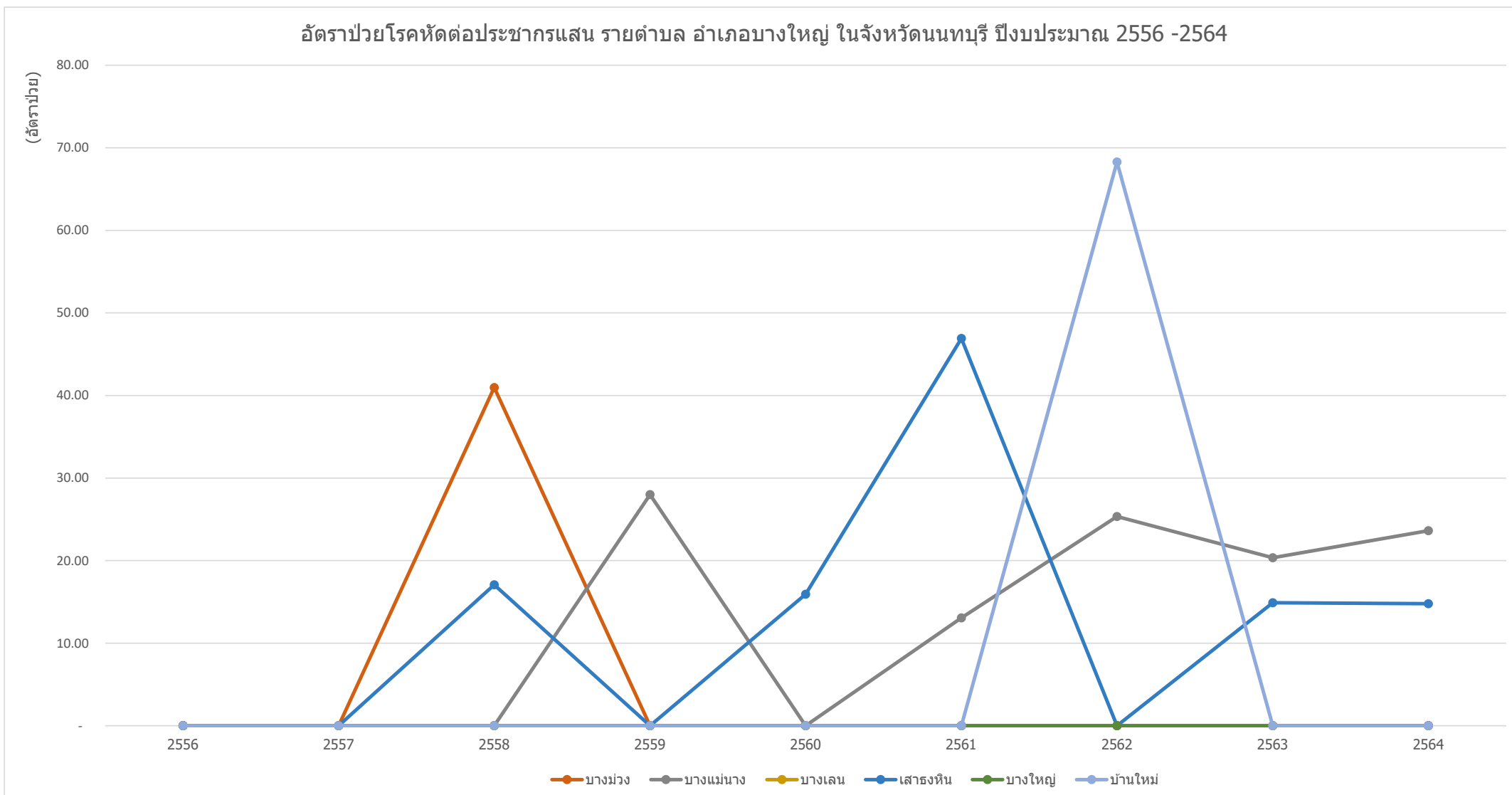
กราฟแสดงอัตราป่วยด้วยโรคติดต่อประชากรแสนคน รายตำบล อำเภอบางกรวย จังหวัดนนทบุรี ปีงบประมาณ 2556-2564



ข้อมูลจาก <https://nbi.hdc.moph.go.th/>

(กลุ่มรายงานมาตรฐาน >> การป่วยด้วยโรคติดต่อที่สำคัญ >>3. อัตราป่วยโรคติดต่อประชากรแสนคน) Download 24 กุมภาพันธ์ 2565

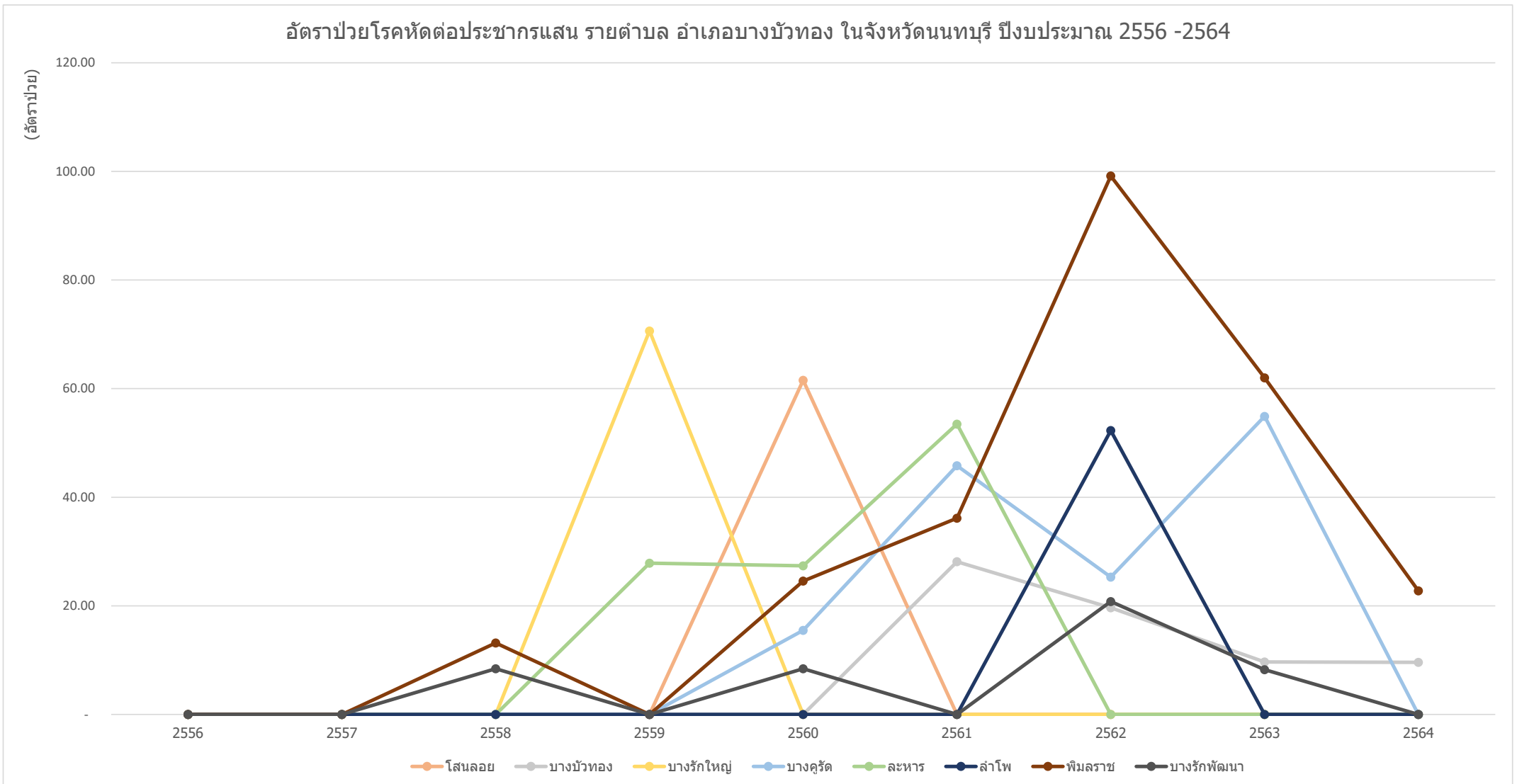
กราฟแสดงอัตราป่วยด้วยโรคติดต่อประชากรแสนคน รายตำบล อำเภอบางใหญ่ จังหวัดนนทบุรี ปีงบประมาณ 2556-2564



ข้อมูลจาก <https://nbi.hdc.moph.go.th/>

(กลุ่มรายงานมาตรฐาน >> การป่วยด้วยโรคติดต่อที่สำคัญ >>3. อัตราป่วยโรคติดต่อประชากรแสนคน) Download 24 กุมภาพันธ์ 2565

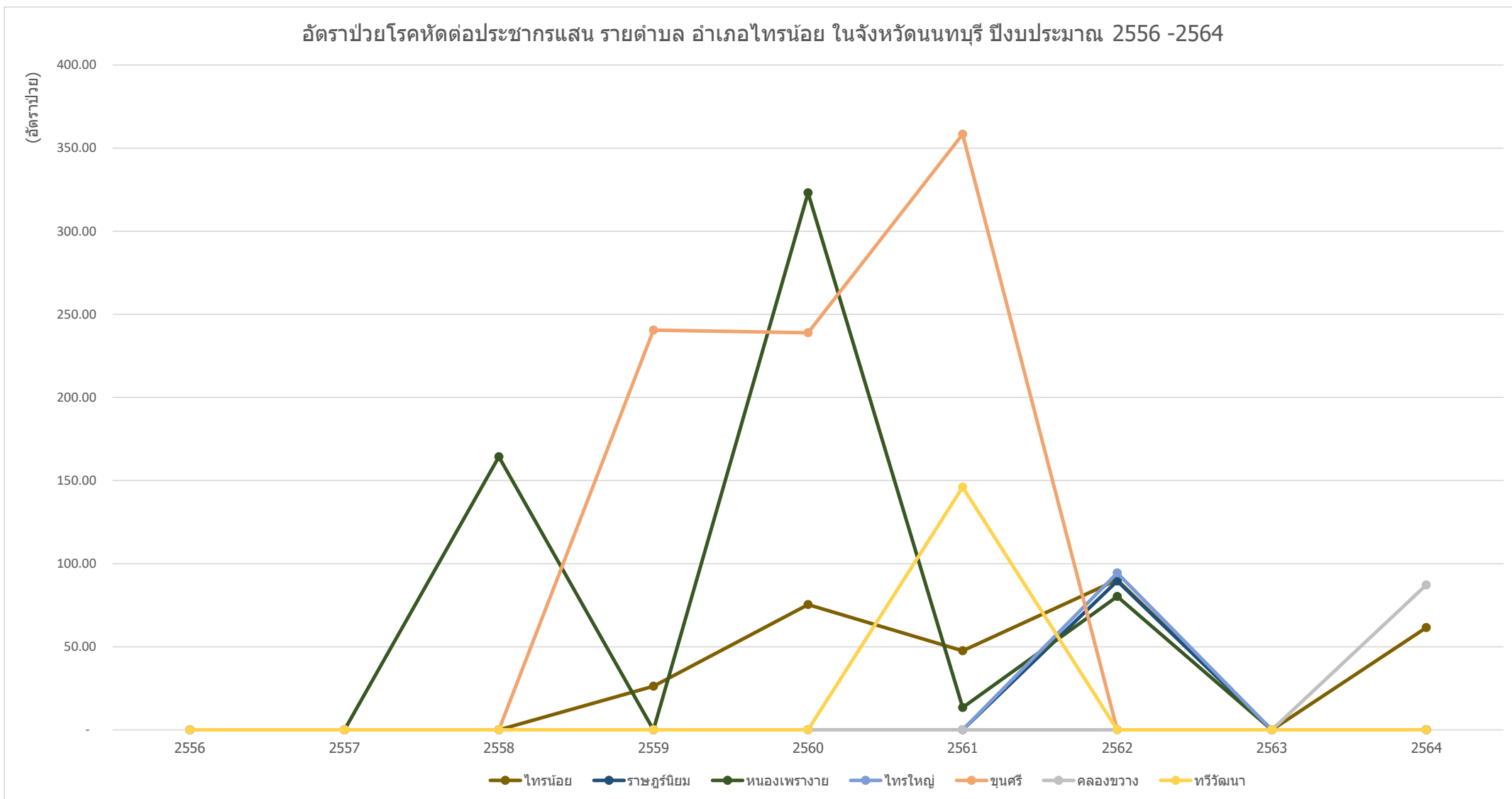
กราฟแสดงอัตราป่วยด้วยโรคติดต่อประชากรแสนคน รายตำบล อำเภอบางบัวทอง จังหวัดนนทบุรี ปีงบประมาณ 2556-2564



ข้อมูลจาก <https://nbi.hdc.moph.go.th/>

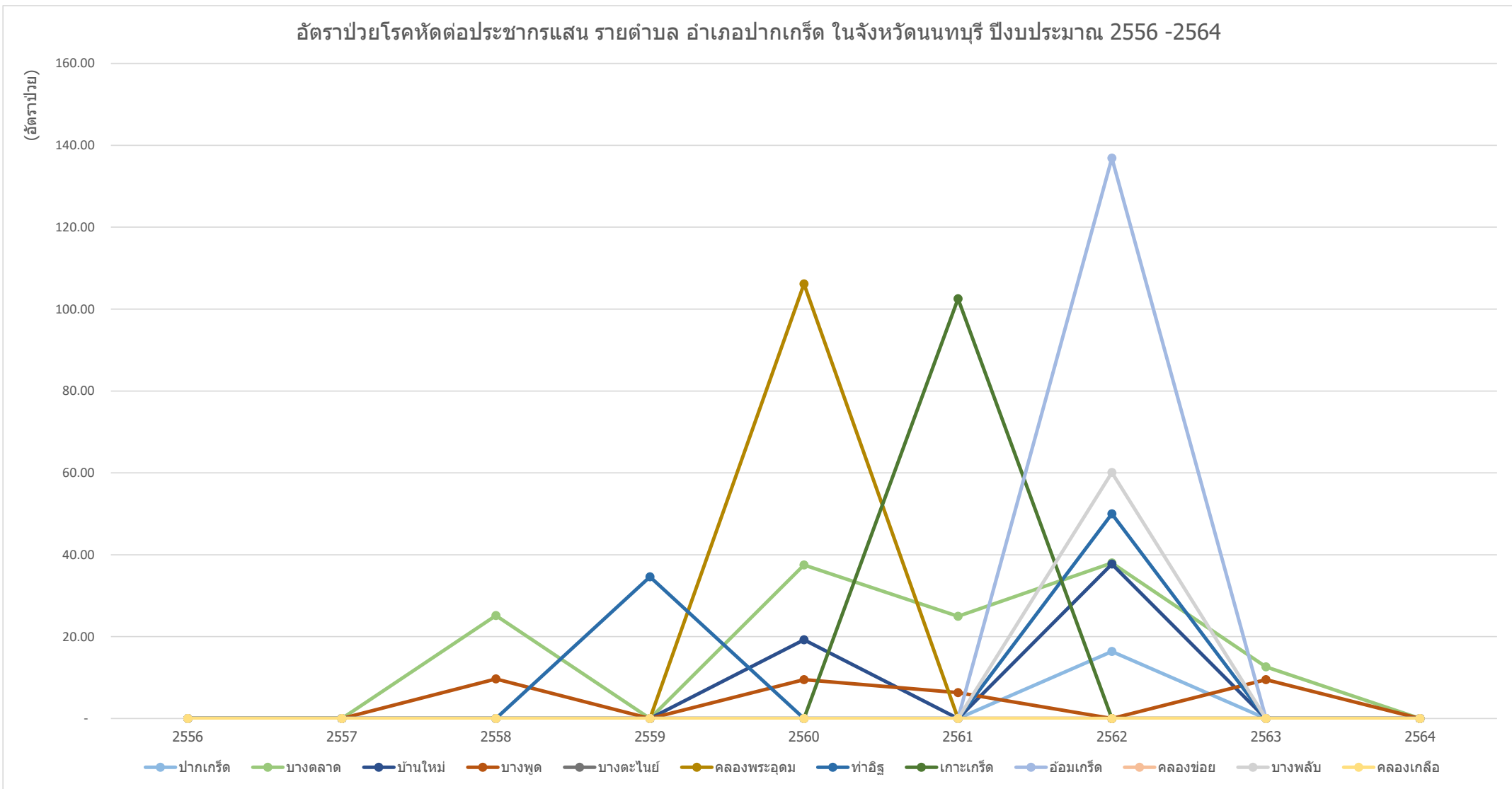
(กลุ่มรายงานมาตรฐาน >> การป่วยด้วยโรคติดต่อที่สำคัญ >>3. อัตราป่วยโรคติดต่อประชากรแสนคน) Download 24 กุมภาพันธ์ 2565

กราฟแสดงอัตราป่วยด้วยโรคติดต่อประชากรแสนคน รายตำบล อำเภอไทรน้อย จังหวัดนนทบุรี ปีงบประมาณ 2556-2564



ข้อมูลจาก <https://nbi.hdc.moph.go.th/>  
 (กลุ่มรายงานมาตรฐาน >> การป่วยด้วยโรคติดต่อที่สำคัญ >>3. อัตราป่วยโรคติดต่อประชากรแสนคน) Download 24 กุมภาพันธ์ 2565

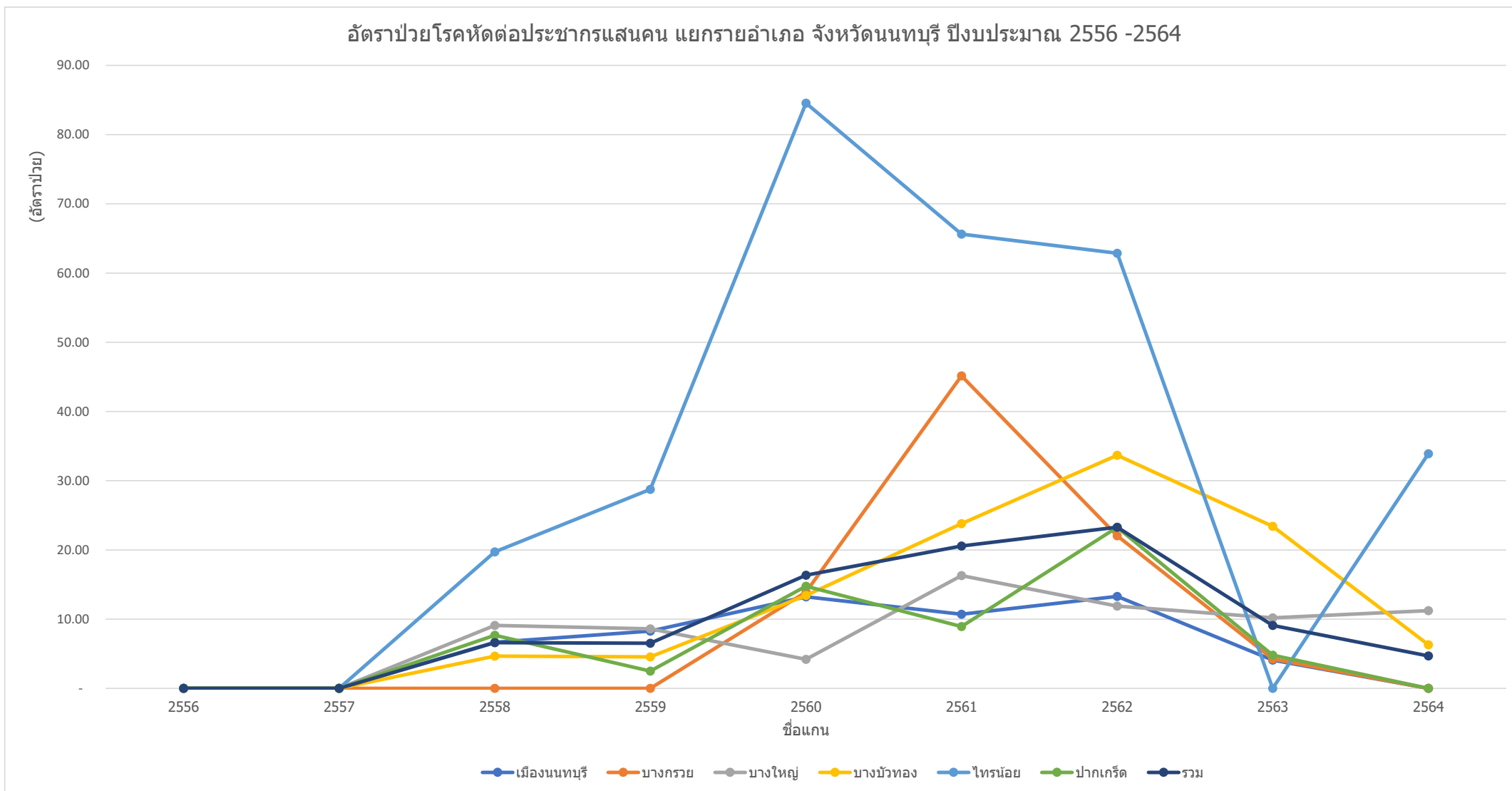
กราฟแสดงอัตราป่วยด้วยโรคติดต่อประชากรแสนคน รายตำบล อำเภอปากเกร็ด จังหวัดนนทบุรี ปีงบประมาณ 2556-2564



ข้อมูลจาก <https://nbi.hdc.moph.go.th/>

(กลุ่มรายงานมาตรฐาน >> การป่วยด้วยโรคติดต่อที่สำคัญ >>3. อัตราป่วยโรคติดต่อประชากรแสนคน) Download 24 กุมภาพันธ์ 2565

กราฟแสดงอัตราป่วยโรคติดต่อประชากรแสนคน รายอำเภอ ในจังหวัดนนทบุรี ปีงบประมาณ 2556-2564



ข้อมูลจาก <https://nbi.hdc.moph.go.th/>

(กลุ่มรายงานมาตรฐาน >> การป่วยด้วยโรคติดต่อที่สำคัญ >>3. อัตราป่วยโรคติดต่อประชากรแสนคน) Download 24 กุมภาพันธ์ 2565