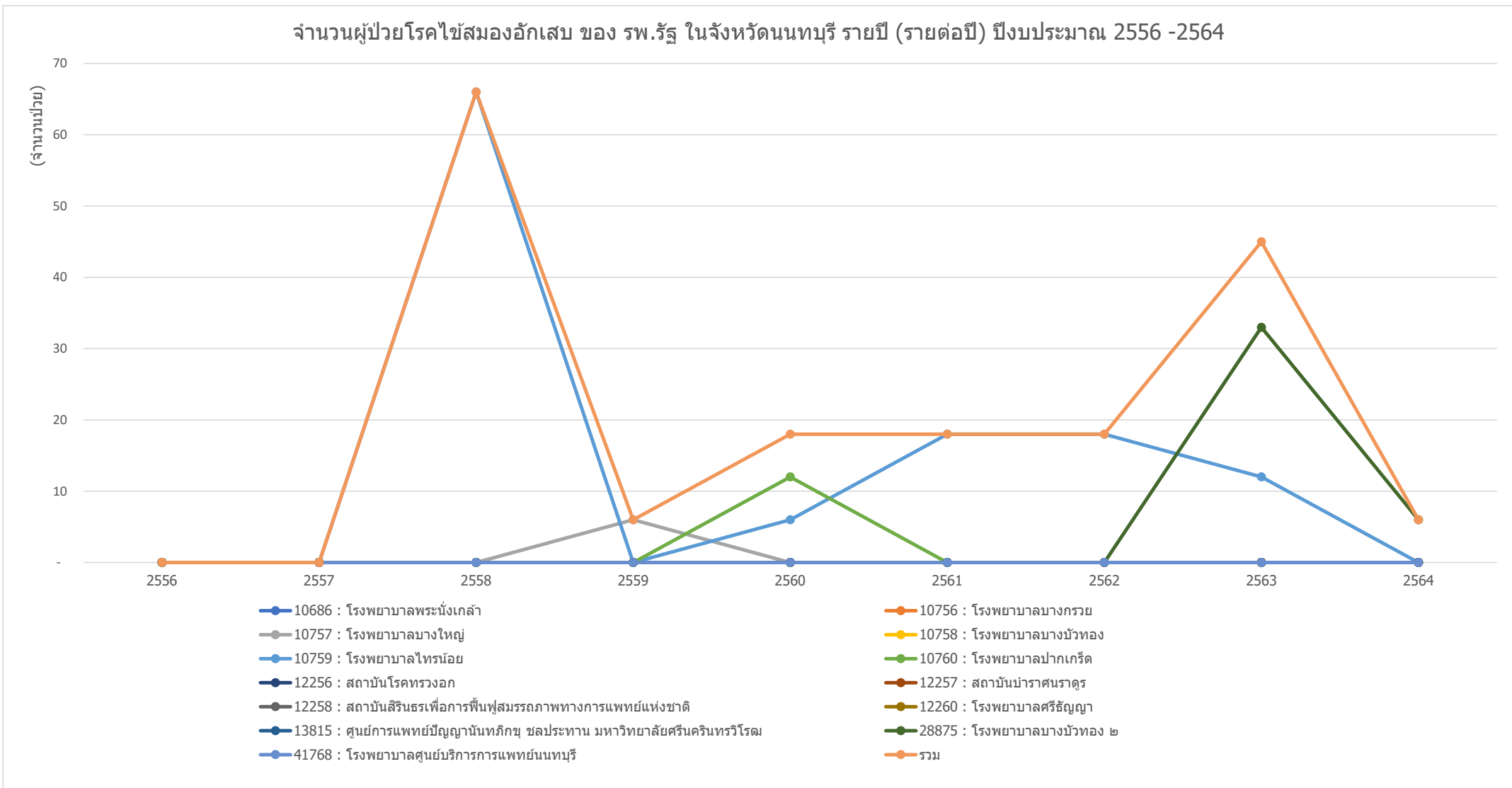


กราฟแสดงจำนวนผู้ป่วยโรคไข้สมองอักเสบ ของ รพ.รัฐ ในจังหวัดนนทบุรี รายปี (รายต่อปี) ปีงบประมาณ 2556-2564

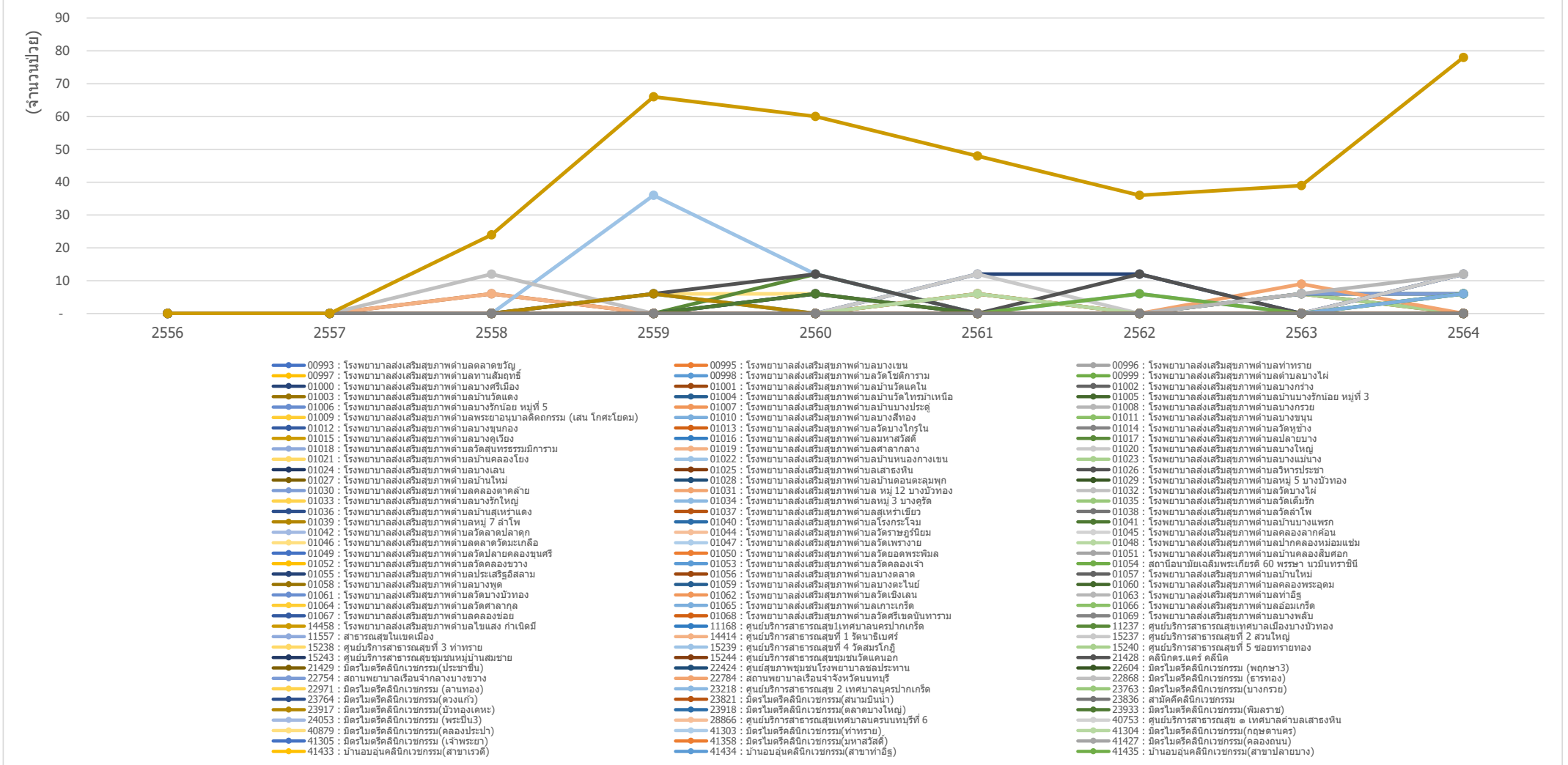


ข้อมูลจาก <https://nbi.hdc.moph.go.th/>

(กลุ่มรายงานมาตรฐาน >> การป่วยด้วยโรคติดต่อที่สำคัญ >>5. อัตราป่วยโรคไข้สมองอักเสบต่อประชากรแสนคน) Download 7 มีนาคม 2565

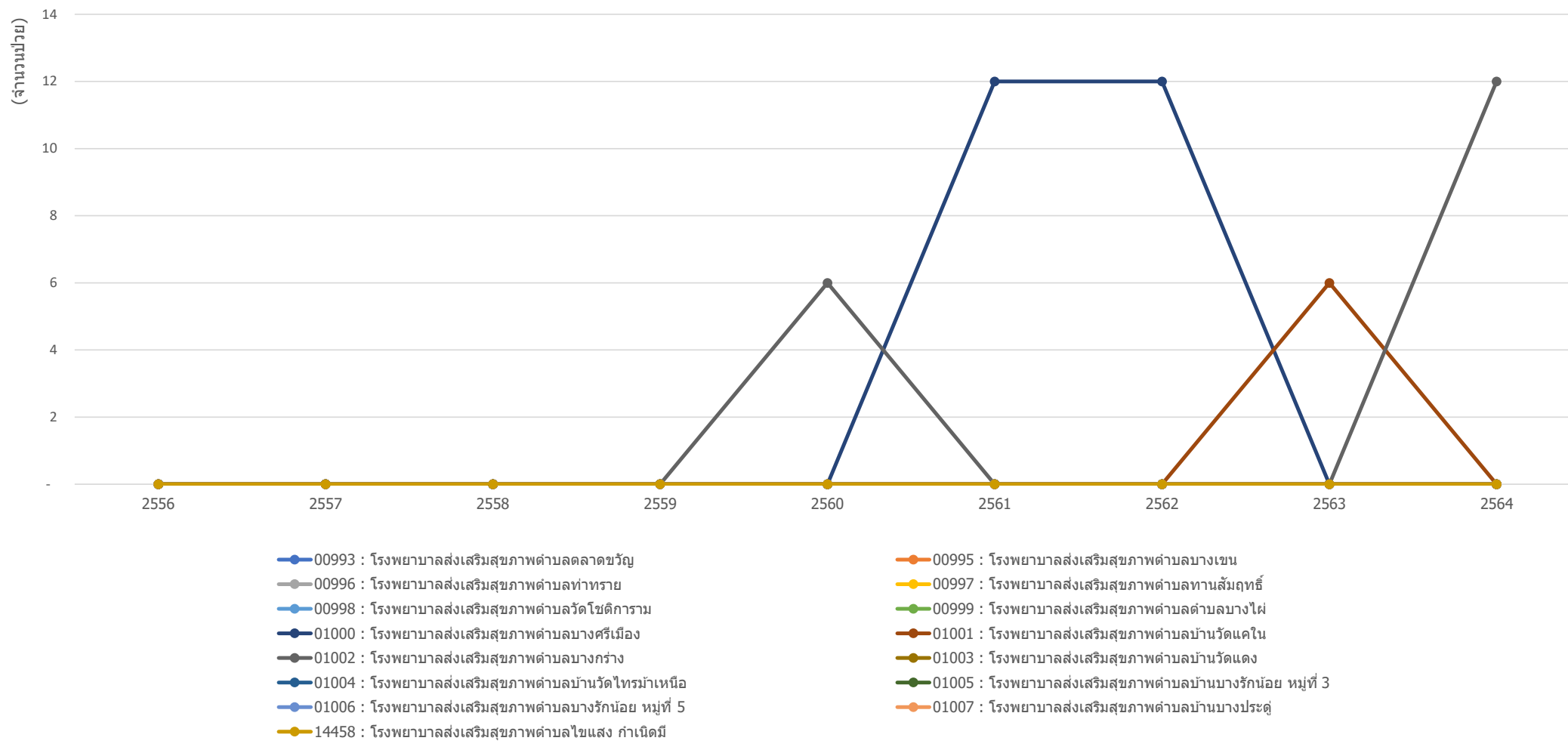
กราฟแสดงจำนวนผู้ป่วยโรคไข้มองอักเสบ ของ หน่วยบริการสาธารณสุข ในจังหวัดนนทบุรี รายปี (รายต่อปี) ปีงบประมาณ 2556-2564

จำนวนผู้ป่วยโรคไข้มองอักเสบ ของ หน่วยบริการสาธารณสุข ในจังหวัดนนทบุรี รายปี (รายต่อปี) ปีงบประมาณ 2556 -2564



กราฟแสดงจำนวนผู้ป่วยโรคไข้สมองอักเสบ ของ หน่วยบริการสาธารณสุข อำเภอเมืองนนทบุรี จังหวัดนนทบุรี รายปี (รายต่อปี) ปีงบประมาณ 2556-2564

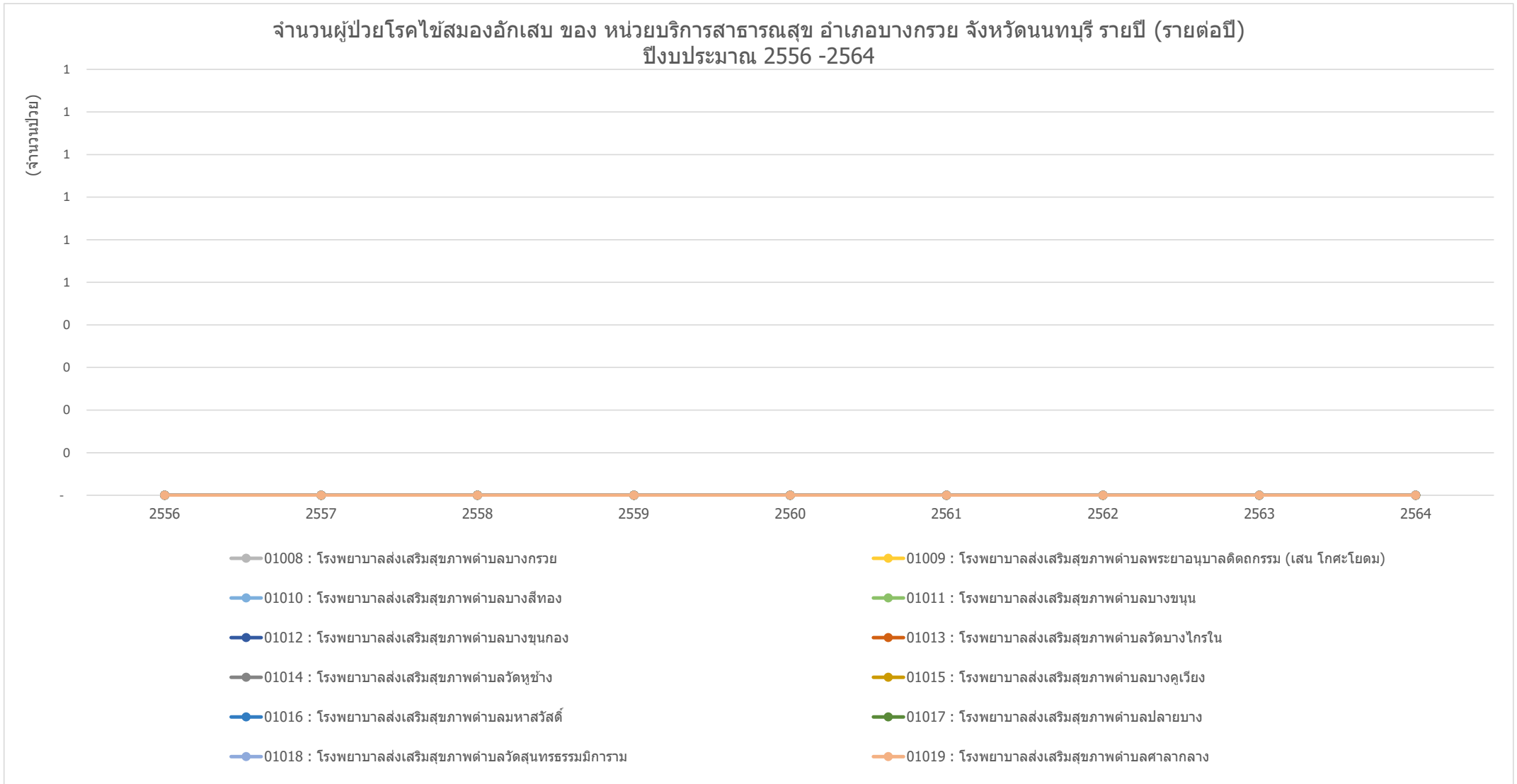
จำนวนผู้ป่วยโรคไข้สมองอักเสบ ของ หน่วยบริการสาธารณสุข อำเภอเมืองนนทบุรี จังหวัดนนทบุรี รายปี (รายต่อปี) ปีงบประมาณ 2556 -2564



ข้อมูลจาก <https://nbi.hdc.moph.go.th/>

(กลุ่มรายงานมาตรฐาน >> การป่วยด้วยโรคติดต่อที่สำคัญ >>5. อัตราป่วยโรคไข้สมองอักเสบต่อประชากรแสนคน) Download 7 มีนาคม 2565

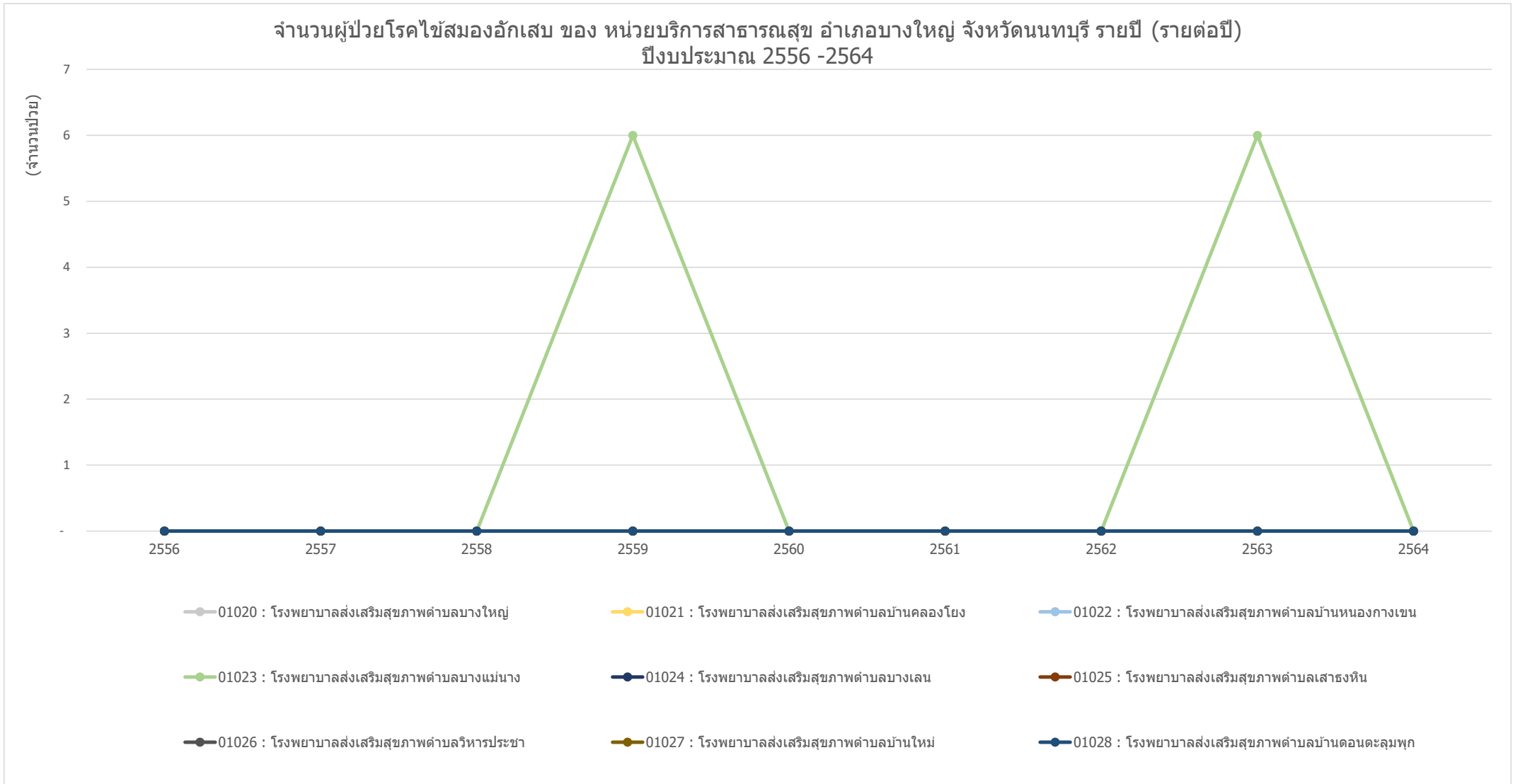
กราฟแสดงจำนวนผู้ป่วยโรคไข้สมองอักเสบ ของ หน่วยบริการสาธารณสุข อำเภอบางกรวย จังหวัดนนทบุรี รายปี (รายต่อปี) ปีงบประมาณ 2556-2564



ข้อมูลจาก <https://nbi.hdc.moph.go.th/>

(กลุ่มรายงานมาตรฐาน >> การป่วยด้วยโรคติดต่อที่สำคัญ >>5. อัตราป่วยโรคไข้สมองอักเสบต่อประชากรแสนคน) Download 7 มีนาคม 2565

กราฟแสดงจำนวนผู้ป่วยโรคไข้สมองอักเสบ ของ หน่วยบริการสาธารณสุข อำเภอบางใหญ่ จังหวัดนนทบุรี รายปี (รายต่อปี) ปีงบประมาณ 2556-2564

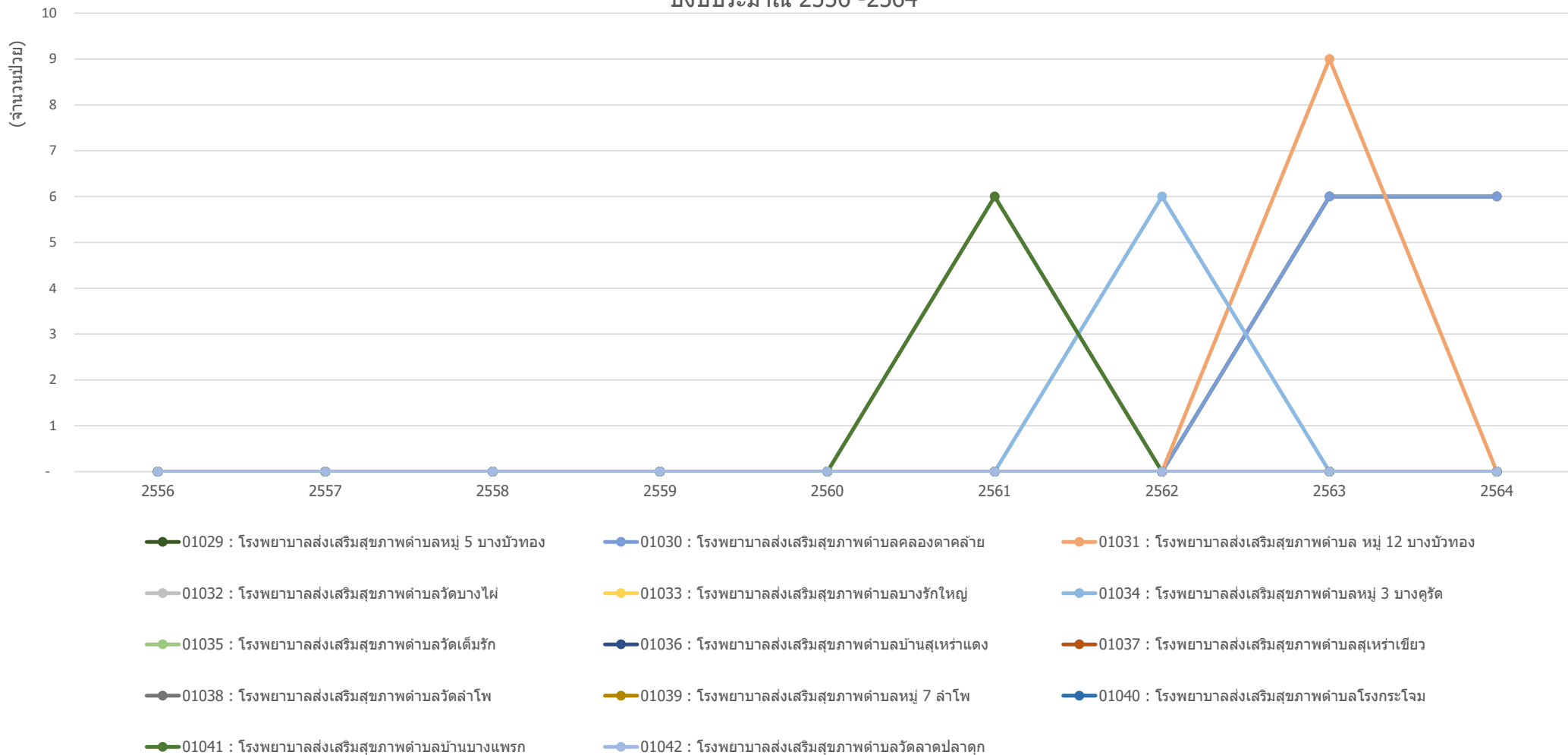


ข้อมูลจาก <https://nbi.hdc.moph.go.th/>

(กลุ่มรายงานมาตรฐาน >> การป่วยด้วยโรคติดต่อที่สำคัญ >>5. อัตราป่วยโรคไข้สมองอักเสบต่อประชากรแสนคน) Download 7 มีนาคม 2565

กราฟแสดงจำนวนผู้ป่วยโรคไข้สมองอักเสบ ของ หน่วยบริการสาธารณสุข อำเภอบางบัวทอง จังหวัดนนทบุรี รายปี (รายต่อปี) ปีงบประมาณ 2556-2564

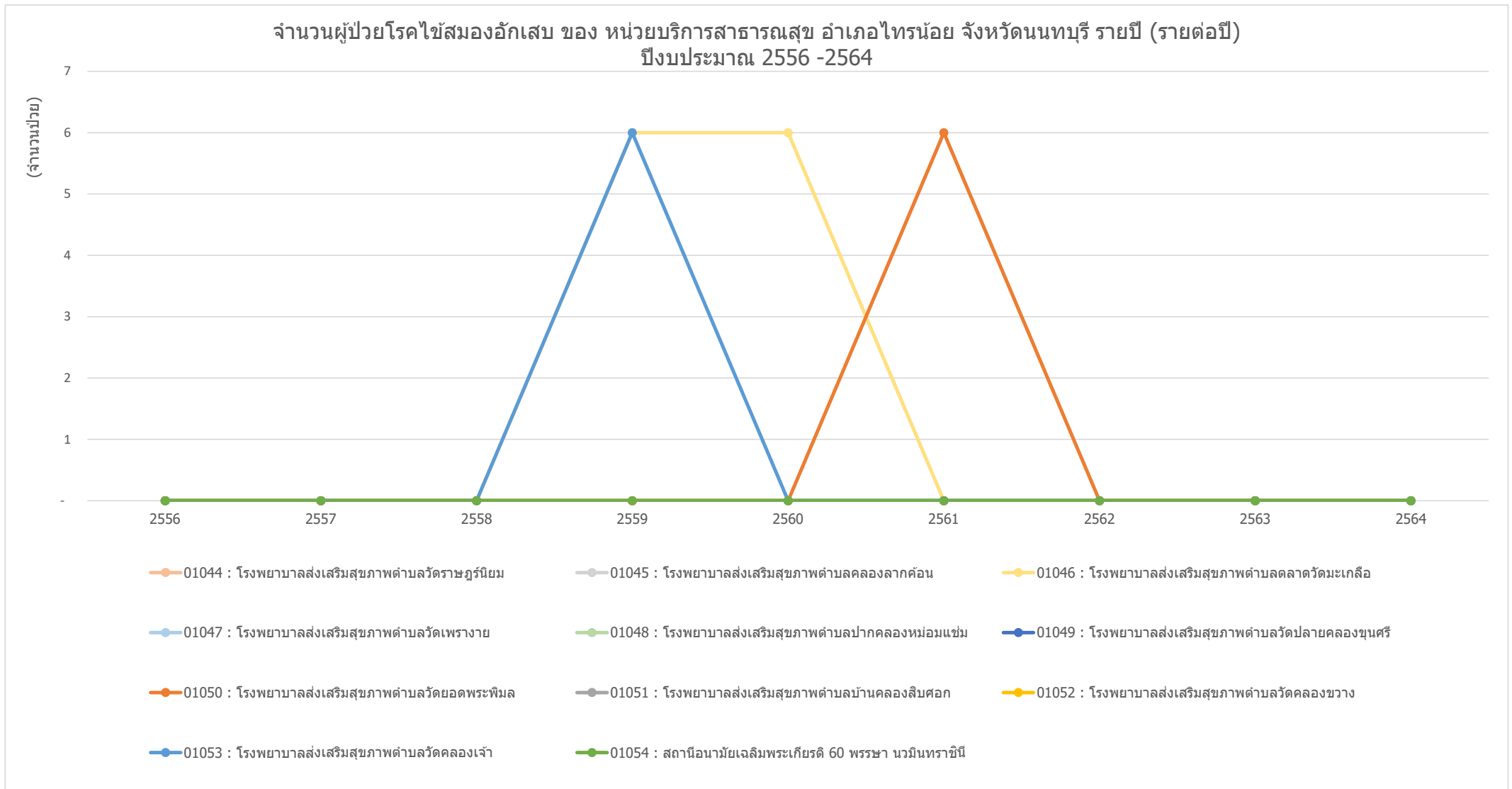
จำนวนผู้ป่วยโรคไข้สมองอักเสบ ของ หน่วยบริการสาธารณสุข อำเภอบางบัวทอง จังหวัดนนทบุรี รายปี (รายต่อปี) ปีงบประมาณ 2556 -2564



ข้อมูลจาก <https://nbi.hdc.moph.go.th/>

(กลุ่มรายงานมาตรฐาน >> การป่วยด้วยโรคติดต่อที่สำคัญ >>5. อัตราป่วยโรคไข้สมองอักเสบต่อประชากรแสนคน) Download 7 มีนาคม 2565

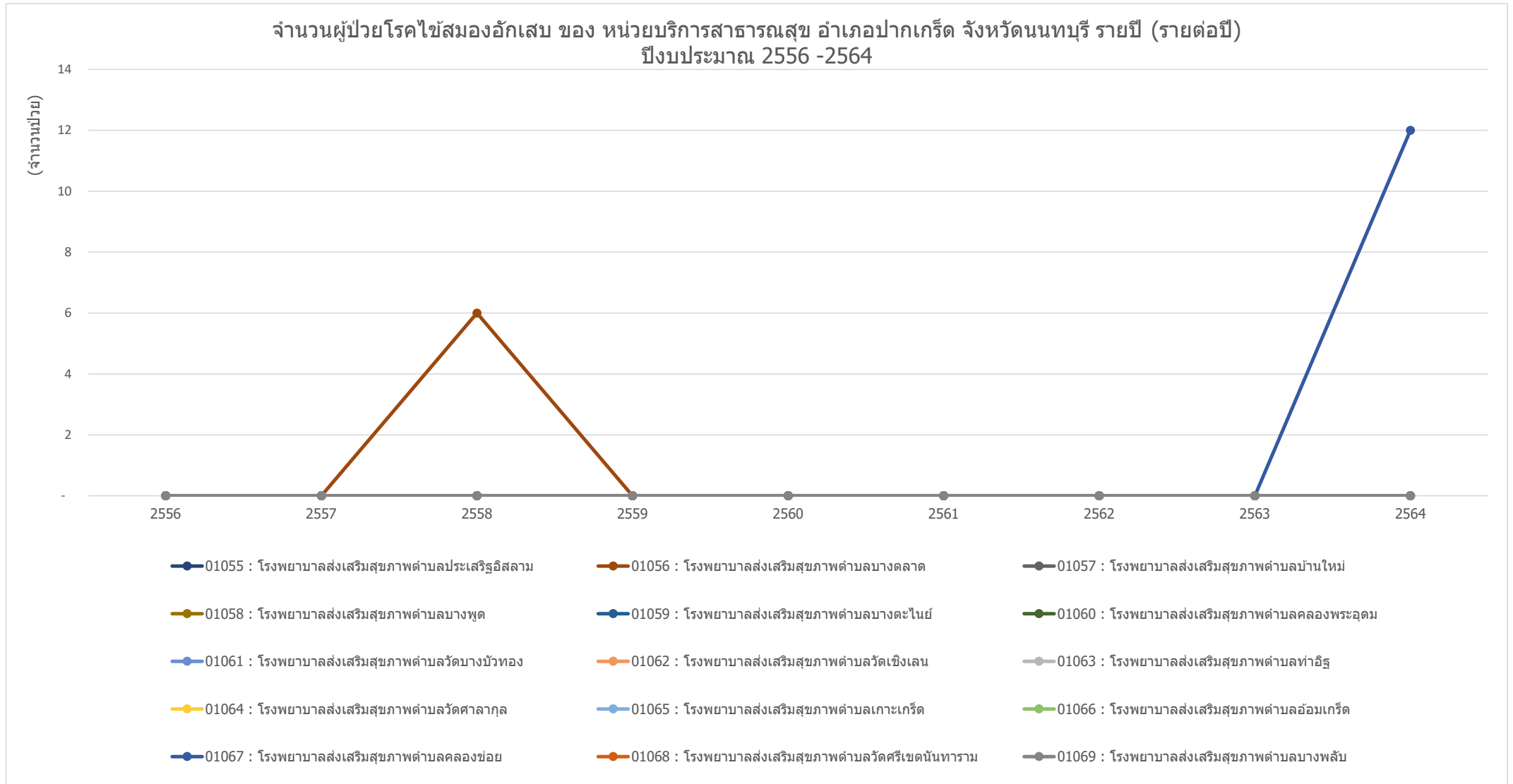
กราฟแสดงจำนวนผู้ป่วยโรคไข้สมองอักเสบ ของ หน่วยบริการสาธารณสุข อำเภอไทรน้อย จังหวัดนนทบุรี รายปี (รายต่อปี) ปีงบประมาณ 2556-2564



ข้อมูลจาก <https://nbi.hdc.moph.go.th/>

(กลุ่มรายงานมาตรฐาน >> การป่วยด้วยโรคติดต่อที่สำคัญ >>5. อัตราป่วยโรคไข้สมองอักเสบต่อประชากรแสนคน) Download 7 มีนาคม 2565

กราฟแสดงจำนวนผู้ป่วยโรคไข้สมองอักเสบ ของ หน่วยบริการสาธารณสุข อำเภอปากเกร็ด จังหวัดนนทบุรี รายปี (รายต่อปี) ปีงบประมาณ 2556-2564

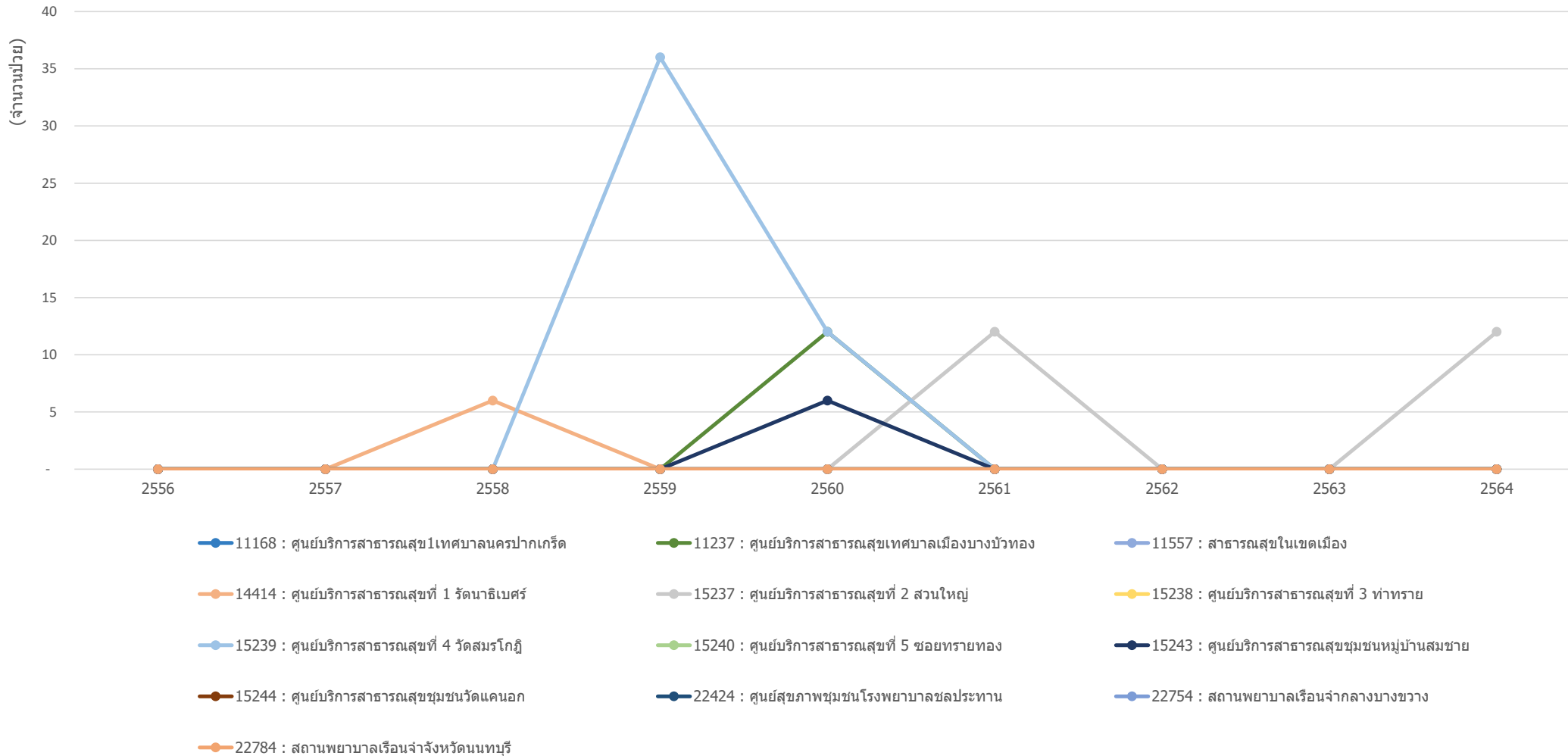


ข้อมูลจาก <https://nbi.hdc.moph.go.th/>

(กลุ่มรายงานมาตรฐาน >> การป่วยด้วยโรคติดต่อที่สำคัญ >>5. อัตราป่วยโรคไข้สมองอักเสบต่อประชากรแสนคน) Download 7 มีนาคม 2565

กราฟแสดงจำนวนผู้ป่วยโรคไข้สมองอักเสบ ของ ศูนย์บริการสาธารณสุข ในจังหวัดนนทบุรี รายปี (รายต่อปี) ปีงบประมาณ 2556-2564

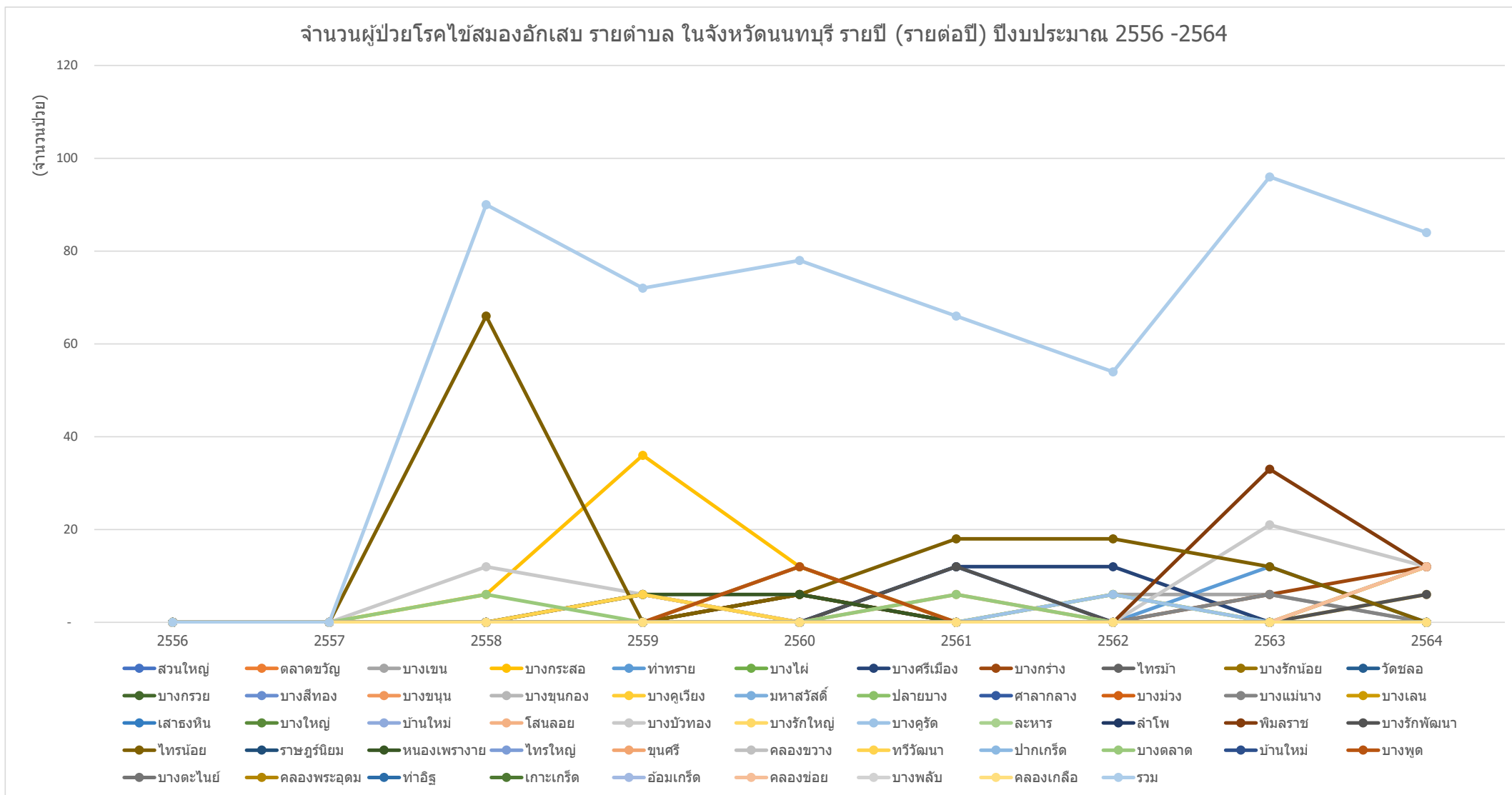
จำนวนผู้ป่วยโรคไข้สมองอักเสบ ของ ศูนย์บริการสาธารณสุข ในจังหวัดนนทบุรี รายปี (รายต่อปี) ปีงบประมาณ 2556 -2564



ข้อมูลจาก <https://nbi.hdc.moph.go.th/>

(กลุ่มรายงานมาตรฐาน >> การป่วยด้วยโรคติดต่อที่สำคัญ >>5. อัตราป่วยโรคไข้สมองอักเสบต่อประชากรแสนคน) Download 7 มีนาคม 2565

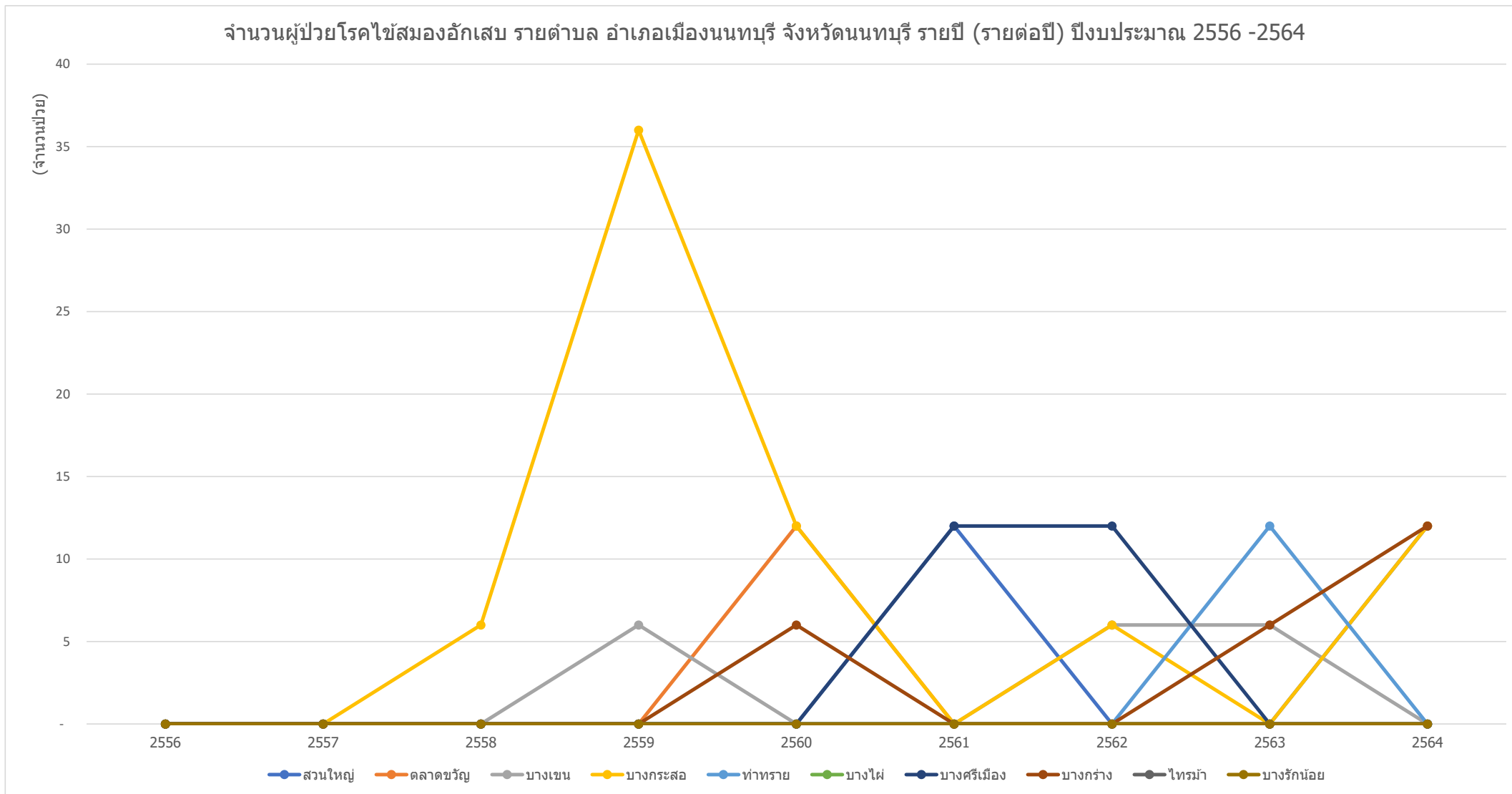
กราฟแสดงจำนวนผู้ป่วยโรคไข้สมองอักเสบ รายตำบล ในจังหวัดนนทบุรี รายปี (รายต่อปี) ปีงบประมาณ 2556-2564



ข้อมูลจาก <https://nbi.hdc.moph.go.th/>

(กลุ่มรายงานมาตรฐาน >> การป่วยด้วยโรคติดต่อที่สำคัญ >>5. อัตราป่วยโรคไข้สมองอักเสบต่อประชากรแสนคน) Download 7 มีนาคม 2565

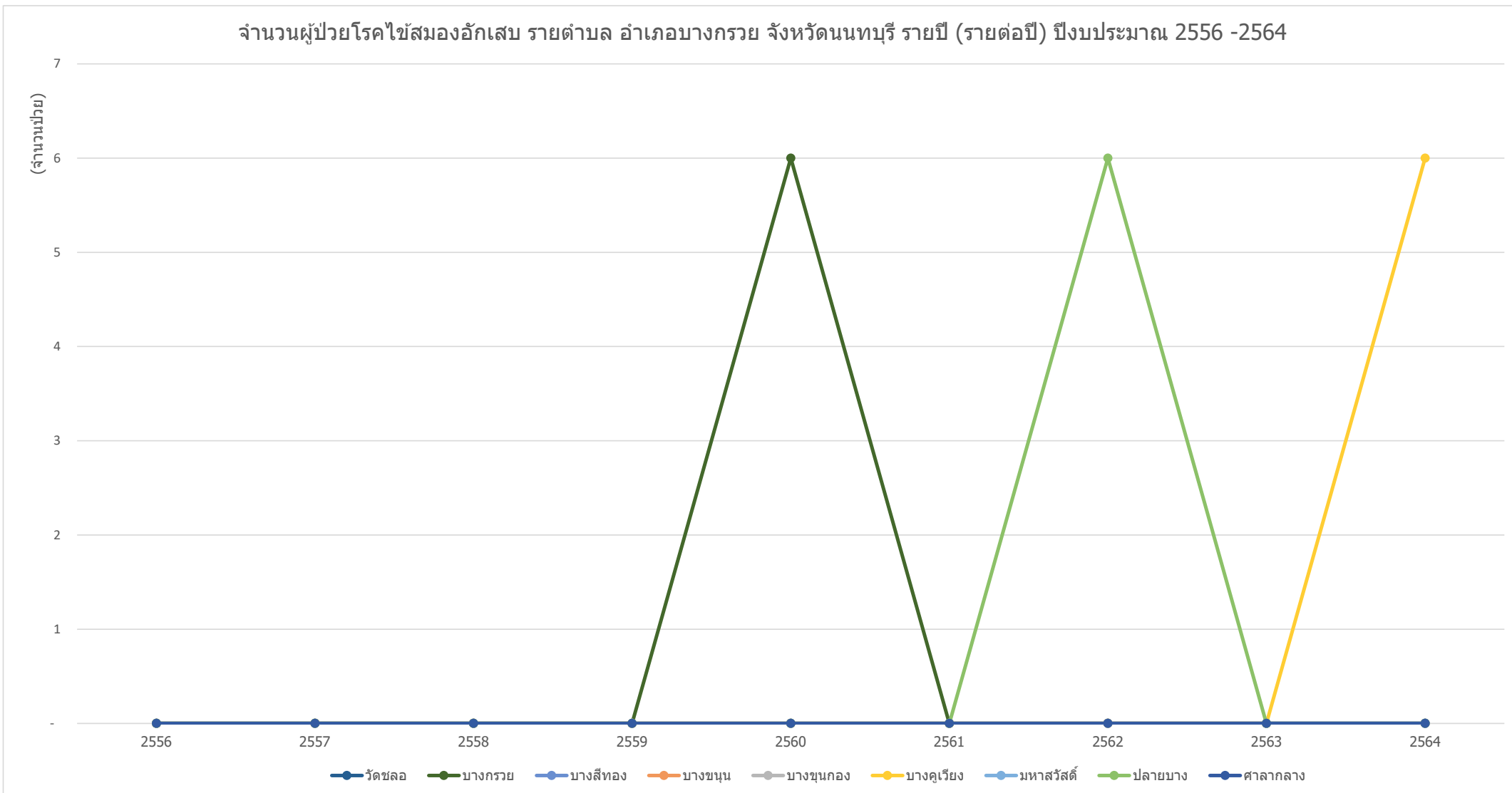
กราฟแสดงจำนวนผู้ป่วยโรคไข้สมองอักเสบ รายตำบล อำเภอเมืองนนทบุรี จังหวัดนนทบุรี รายปี (รายต่อปี) ปีงบประมาณ 2556-2564



ข้อมูลจาก <https://nbi.hdc.moph.go.th/>

(กลุ่มรายงานมาตรฐาน >> การป่วยด้วยโรคติดต่อที่สำคัญ >>5. อัตราป่วยโรคไข้สมองอักเสบต่อประชากรแสนคน) Download 7 มีนาคม 2565

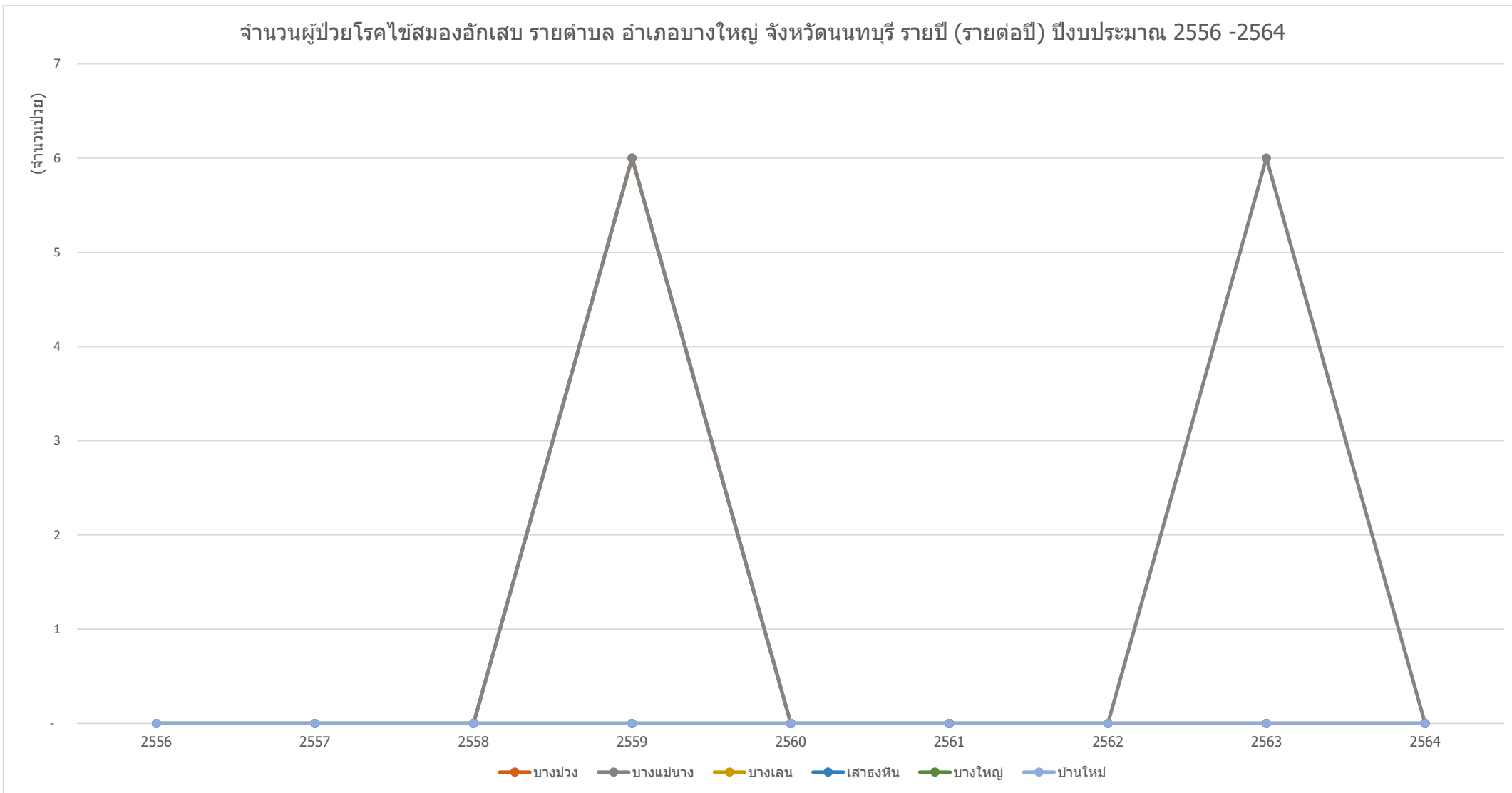
กราฟแสดงจำนวนผู้ป่วยโรคไข้สมองอักเสบ รายตำบล อำเภอบางกรวย จังหวัดนนทบุรี รายปี (รายต่อปี) ปีงบประมาณ 2556-2564



ข้อมูลจาก <https://nbi.hdc.moph.go.th/>

(กลุ่มรายงานมาตรฐาน >> การป่วยด้วยโรคติดต่อที่สำคัญ >>5. อัตราป่วยโรคไข้สมองอักเสบต่อประชากรแสนคน) Download 7 มีนาคม 2565

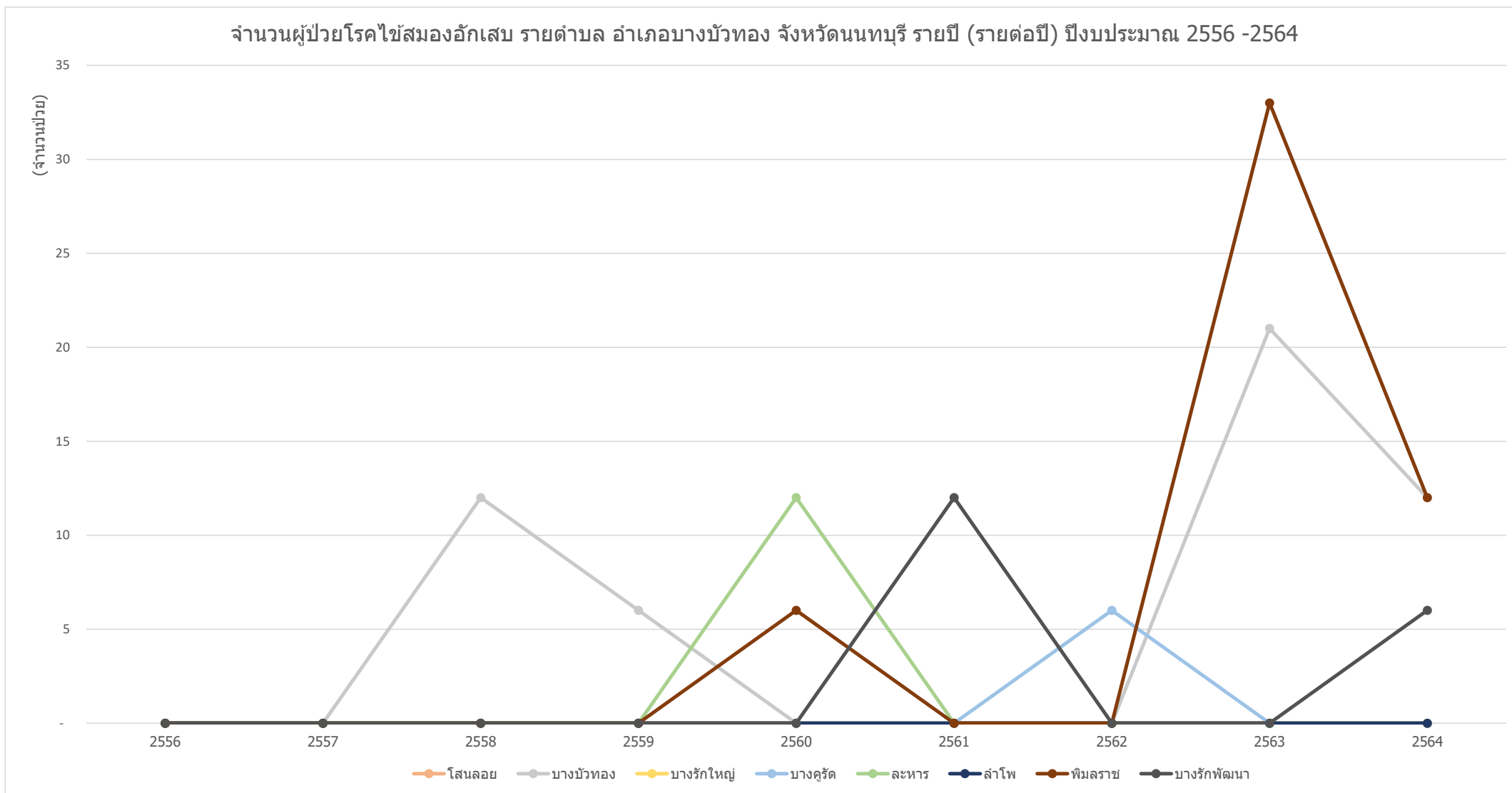
กราฟแสดงจำนวนผู้ป่วยโรคไข้สมองอักเสบ รายตำบล อำเภอบางใหญ่ จังหวัดนนทบุรี รายปี (รายต่อปี) ปีงบประมาณ 2556-2564



ข้อมูลจาก <https://nbi.hdc.moph.go.th/>

(กลุ่มรายงานมาตรฐาน >> การป่วยด้วยโรคติดต่อที่สำคัญ >>5. อัตราป่วยโรคไข้สมองอักเสบต่อประชากรแสนคน) Download 7 มีนาคม 2565

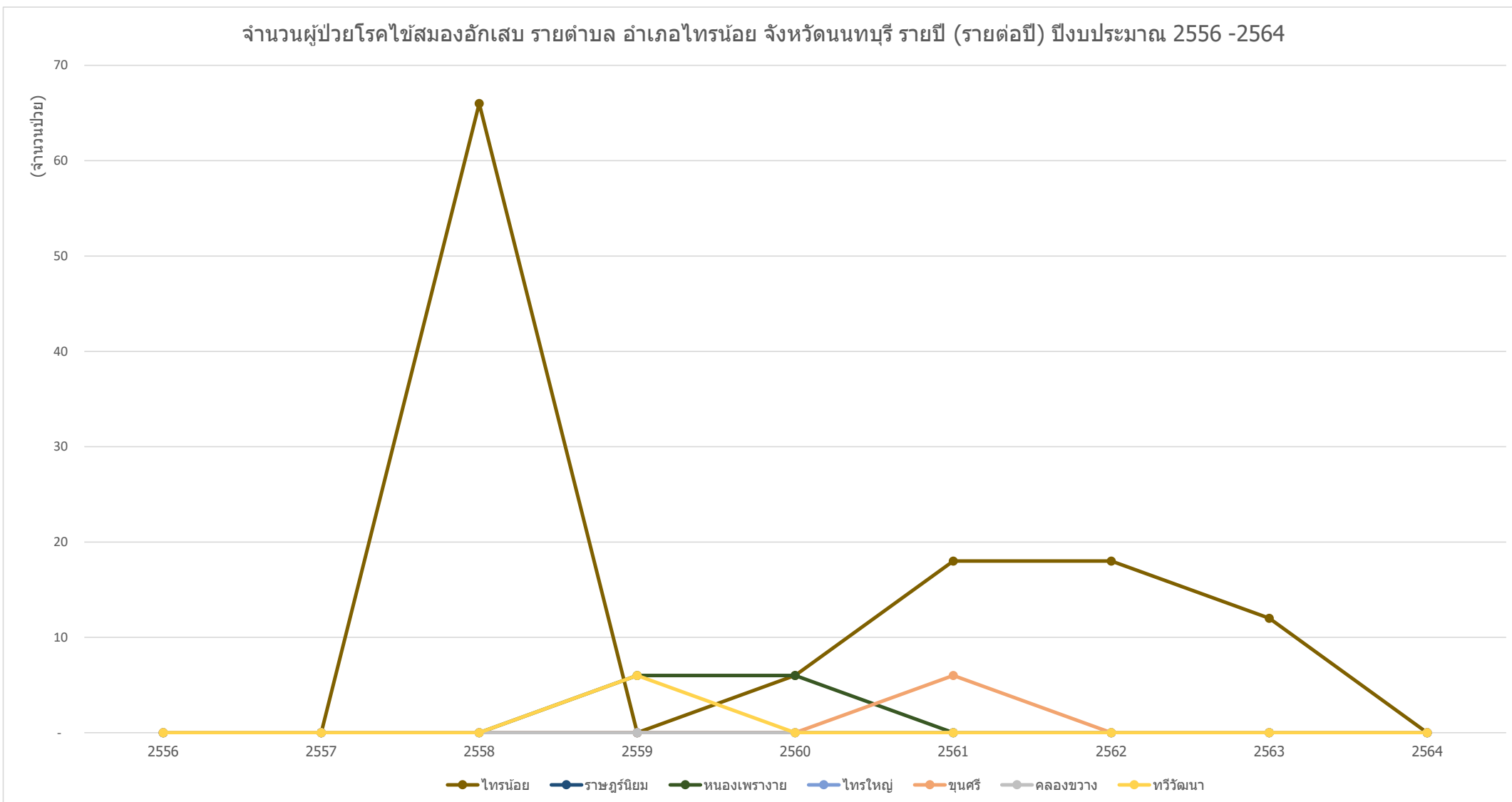
กราฟแสดงจำนวนผู้ป่วยโรคไข้สมองอักเสบ รายตำบล อำเภอบางบัวทอง จังหวัดนนทบุรี รายปี (รายต่อปี) ปีงบประมาณ 2556-2564



ข้อมูลจาก <https://nbi.hdc.moph.go.th/>

(กลุ่มรายงานมาตรฐาน >> การป่วยด้วยโรคติดต่อที่สำคัญ >>5. อัตราป่วยโรคไข้สมองอักเสบต่อประชากรแสนคน) Download 7 มีนาคม 2565

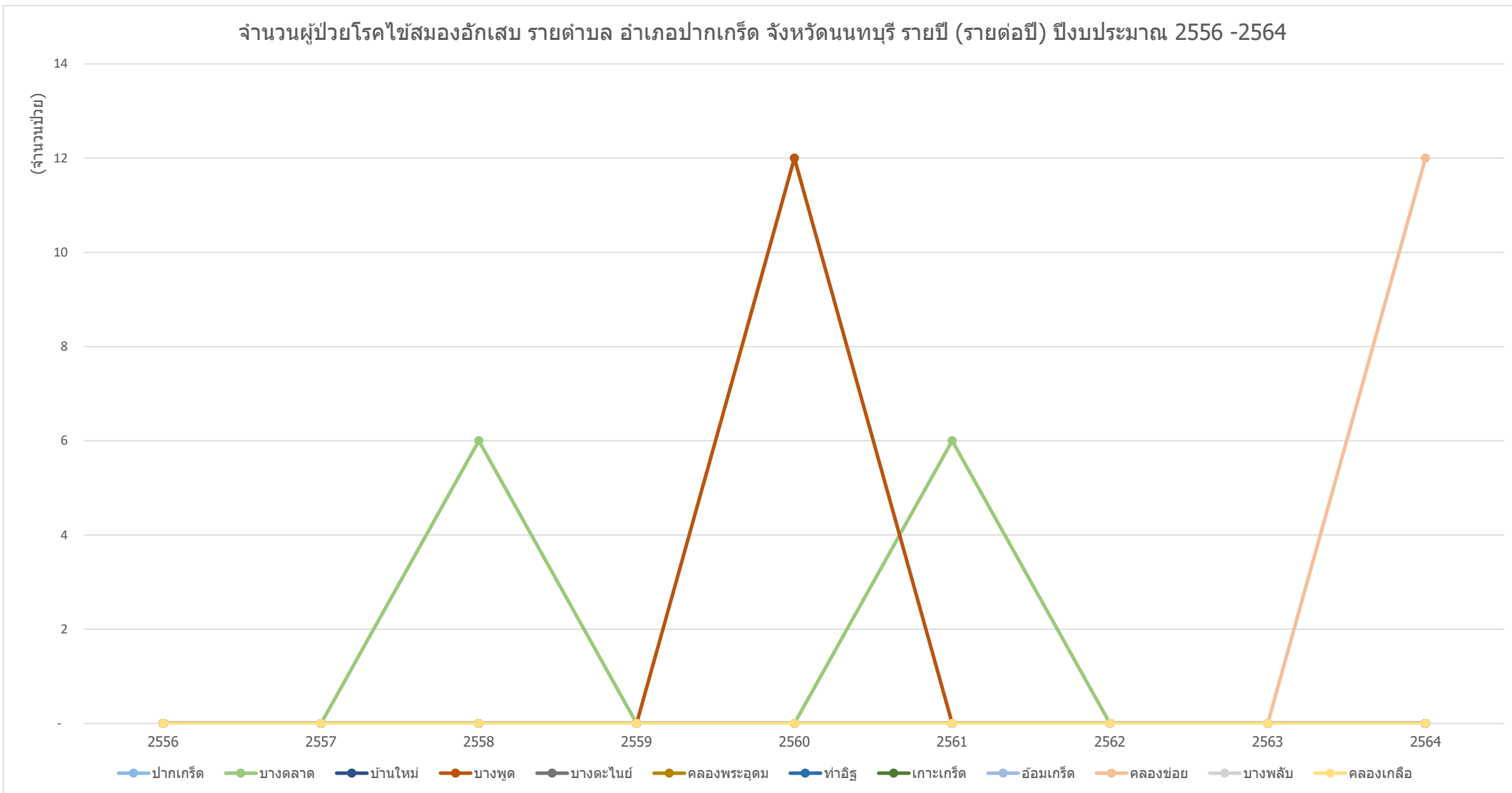
กราฟแสดงจำนวนผู้ป่วยโรคไข้สมองอักเสบ รายตำบล อำเภอไทรน้อย จังหวัดนนทบุรี รายปี (รายต่อปี) ปีงบประมาณ 2556-2564



ข้อมูลจาก <https://nbi.hdc.moph.go.th/>

(กลุ่มรายงานมาตรฐาน >> การป่วยด้วยโรคติดต่อที่สำคัญ >>5. อัตราป่วยโรคไข้สมองอักเสบต่อประชากรแสนคน) Download 7 มีนาคม 2565

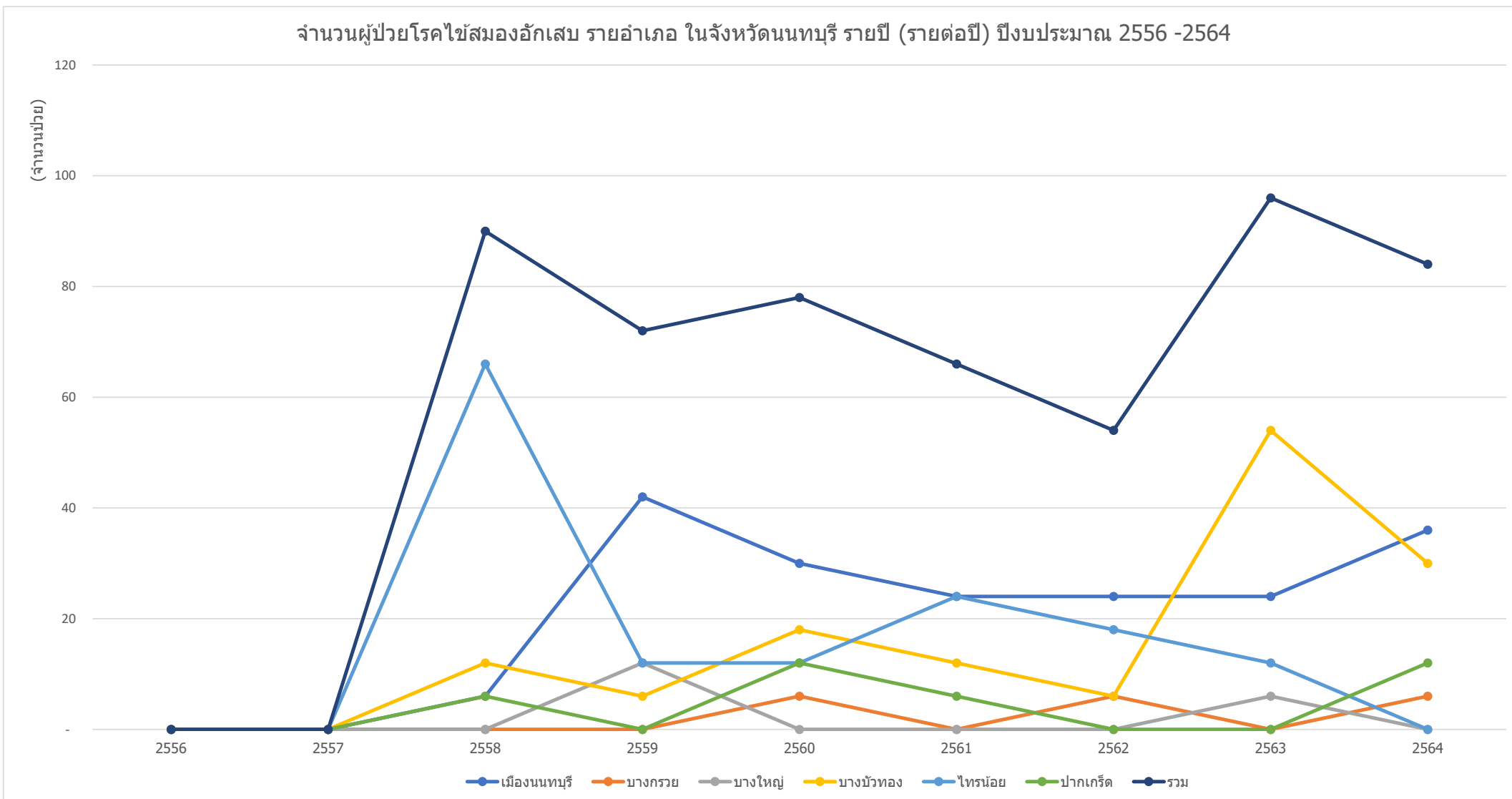
กราฟแสดงจำนวนผู้ป่วยโรคไข้สมองอักเสบ รายตำบล อำเภอปากเกร็ด จังหวัดนนทบุรี รายปี (รายต่อปี) ปีงบประมาณ 2556-2564



ข้อมูลจาก <https://nbi.hdc.moph.go.th/>

(กลุ่มรายงานมาตรฐาน >> การป่วยด้วยโรคติดต่อที่สำคัญ >>5. อัตราป่วยโรคไข้สมองอักเสบต่อประชากรแสนคน) Download 7 มีนาคม 2565

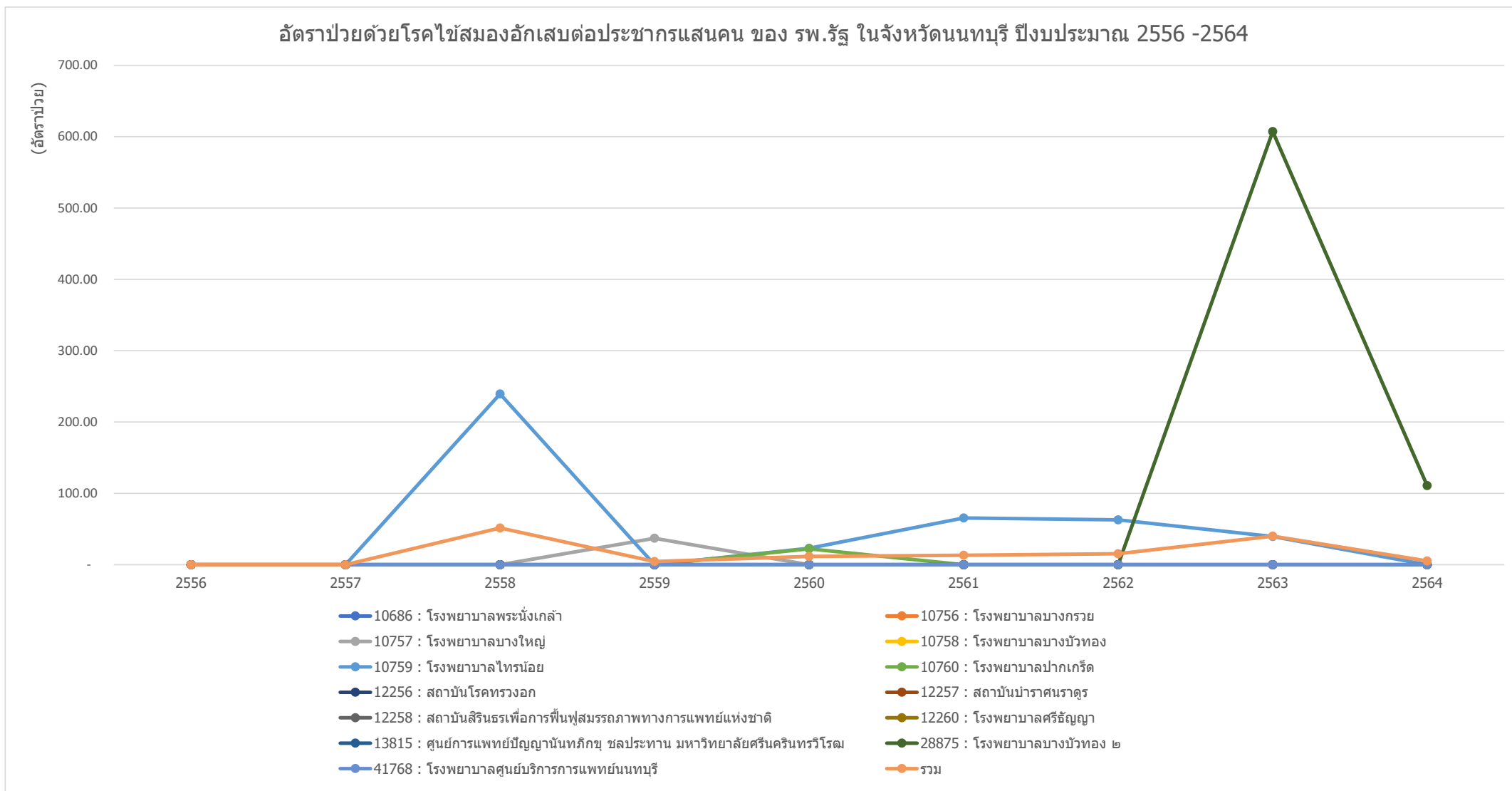
กราฟแสดงจำนวนผู้ป่วยโรคไข้มองอักเสบ รายอำเภอ ในจังหวัดนนทบุรี รายปี (รายต่อปี) ปีงบประมาณ 2556-2564



ข้อมูลจาก <https://nbi.hdc.moph.go.th/>

(กลุ่มรายงานมาตรฐาน >> การป่วยด้วยโรคติดต่อที่สำคัญ >>5. อัตราป่วยโรคไข้มองอักเสบต่อประชากรแสนคน) Download 7 มีนาคม 2565

กราฟแสดงอัตราป่วยด้วยโรคไข้สมองอักเสบต่อประชากรแสนคน ของ รพ.รัฐ ในจังหวัดนนทบุรี รายปี ปีงบประมาณ 2556-2564

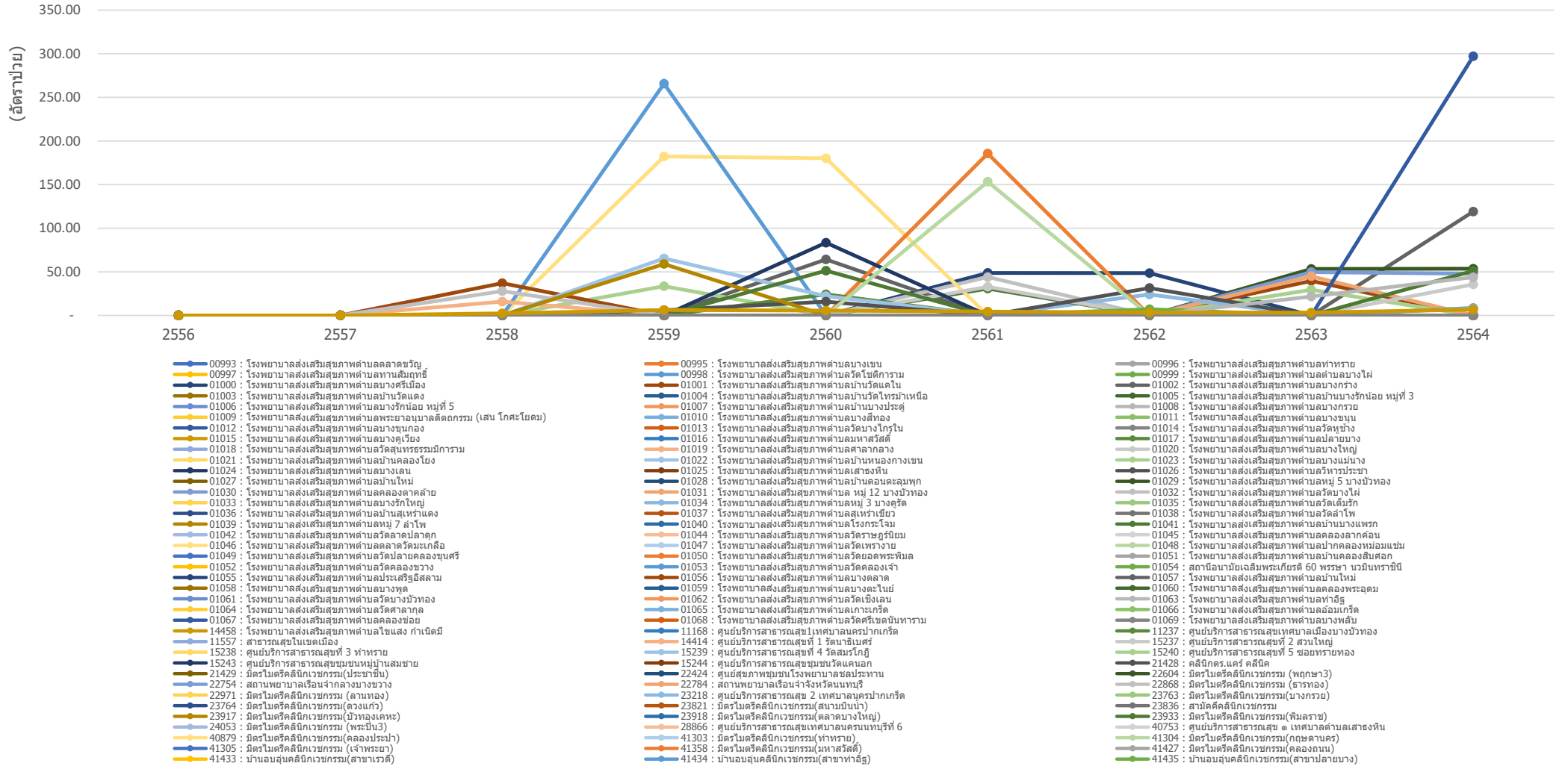


ข้อมูลจาก <https://nbi.hdc.moph.go.th/>

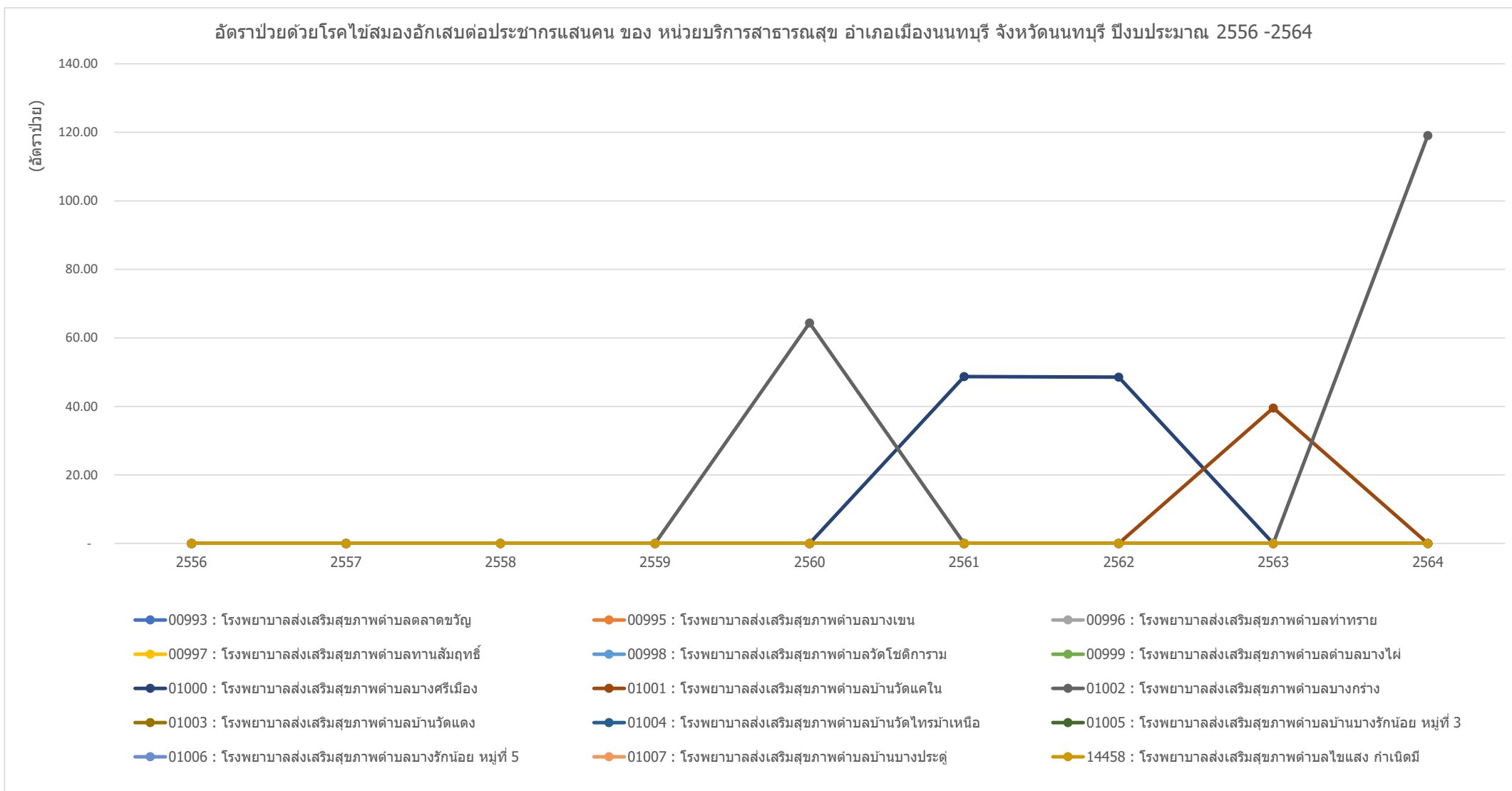
(กลุ่มรายงานมาตรฐาน >> การป่วยด้วยโรคติดต่อที่สำคัญ >>5. อัตราป่วยโรคไข้สมองอักเสบต่อประชากรแสนคน) Download 7 มีนาคม 2565

กราฟแสดงอัตราป่วยด้วยโรคไข้สมองอักเสบต่อประชากรแสนคน ของ หน่วยบริการสาธารณสุข ในจังหวัดนนทบุรี รายปี ปีงบประมาณ 2556-2564

อัตราป่วยด้วยโรคไข้สมองอักเสบต่อประชากรแสนคน ของ หน่วยบริการสาธารณสุข ในจังหวัดนนทบุรี ปีงบประมาณ 2556 -2564



กราฟแสดงอัตราป่วยด้วยโรคไข้สมองอักเสบต่อประชากรแสนคน ของ หน่วยบริการสาธารณสุข อำเภอเมืองนนทบุรี จังหวัดนนทบุรี รายปี ปีงบประมาณ 2556-2564

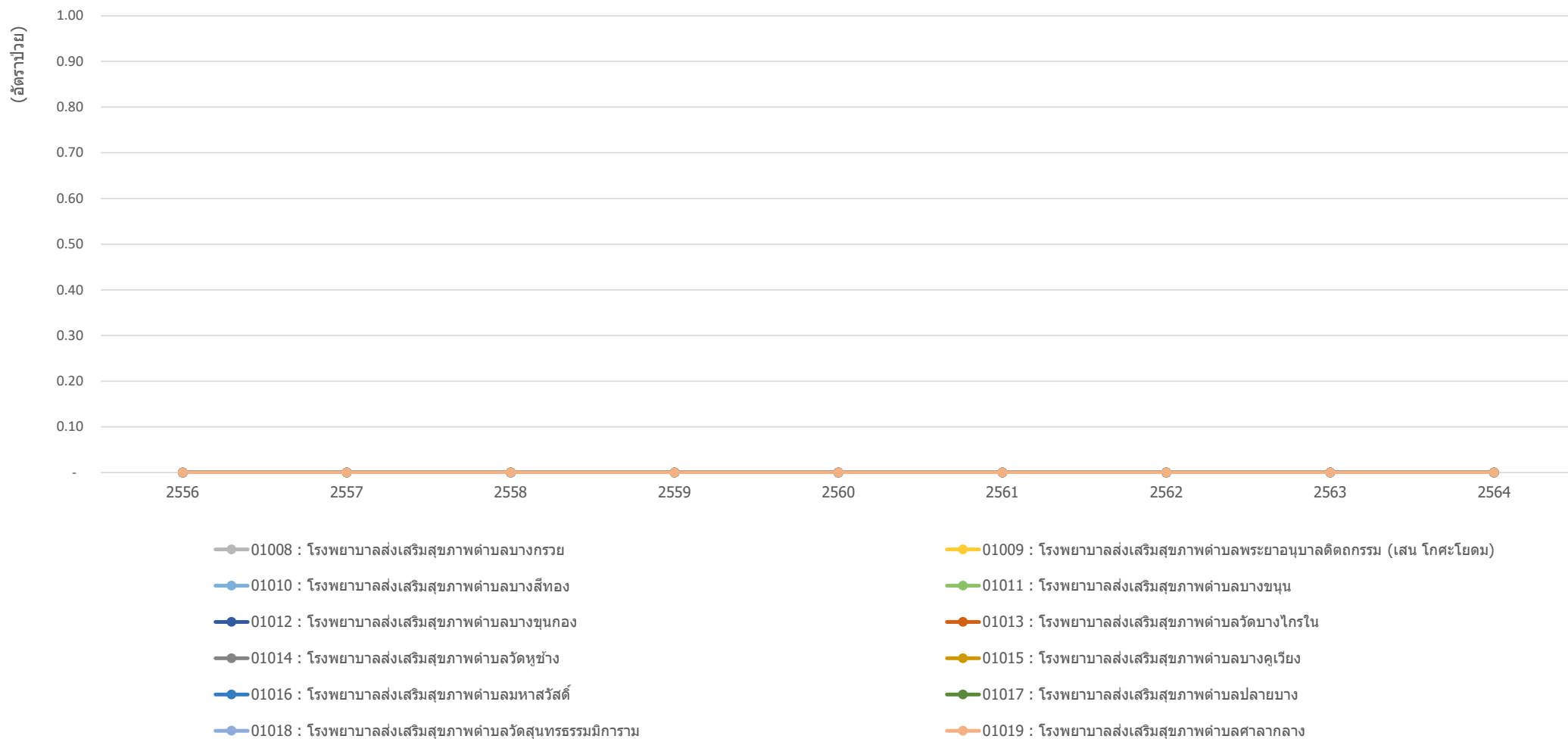


ข้อมูลจาก <https://nbi.hdc.moph.go.th/>

(กลุ่มรายงานมาตรฐาน >> การป่วยด้วยโรคติดต่อที่สำคัญ >>5. อัตราป่วยโรคไข้สมองอักเสบต่อประชากรแสนคน) Download 7 มีนาคม 2565

กราฟแสดงอัตราป่วยด้วยโรคไข้สมองอักเสบต่อประชากรแสนคน ของ หน่วยบริการสาธารณสุข อำเภอบางกรวย จังหวัดนนทบุรี รายปี ปีงบประมาณ 2556-2564

อัตราป่วยด้วยโรคไข้สมองอักเสบต่อประชากรแสนคน ของ หน่วยบริการสาธารณสุข อำเภอบางกรวย จังหวัดนนทบุรี ปีงบประมาณ 2556 -2564

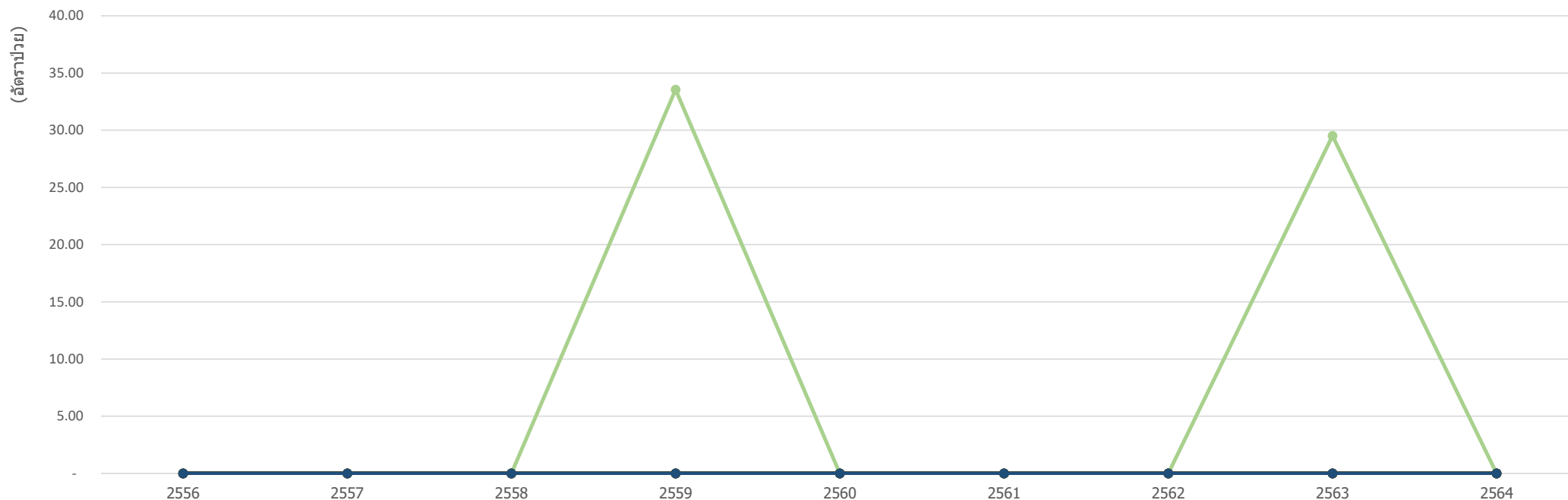


ข้อมูลจาก <https://nbi.hdc.moph.go.th/>

(กลุ่มรายงานมาตรฐาน >> การป่วยด้วยโรคติดต่อที่สำคัญ >>5. อัตราป่วยโรคไข้สมองอักเสบต่อประชากรแสนคน) Download 7 มีนาคม 2565

กราฟแสดงอัตราป่วยด้วยโรคไข้สมองอักเสบต่อประชากรแสนคน ของ หน่วยบริการสาธารณสุข อำเภอบางใหญ่ จังหวัดนนทบุรี รายปี ปีงบประมาณ 2556-2564

อัตราป่วยด้วยโรคไข้สมองอักเสบต่อประชากรแสนคน ของ หน่วยบริการสาธารณสุข อำเภอบางใหญ่ จังหวัดนนทบุรี ปีงบประมาณ 2556 -2564

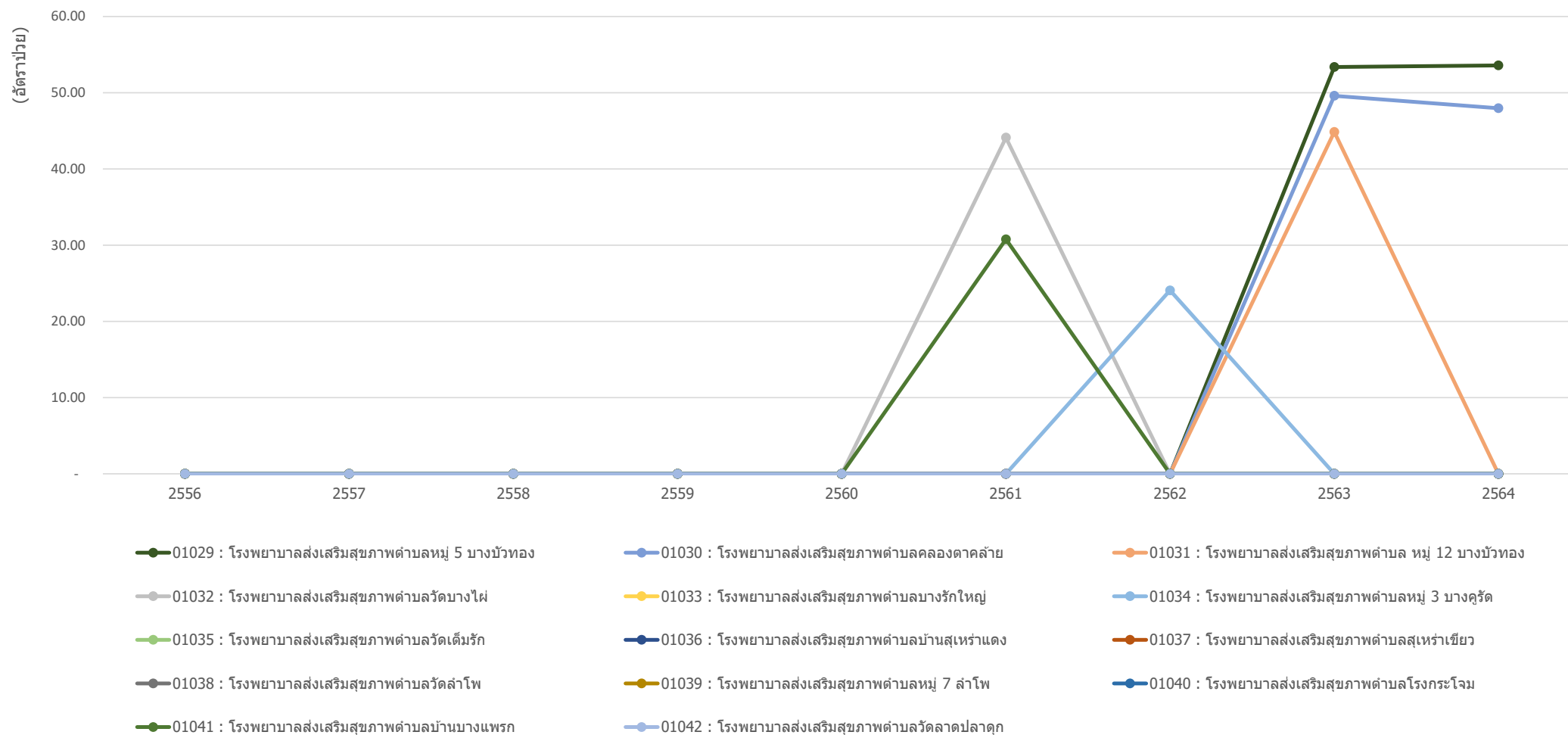


- 01020 : โรงพยาบาลส่งเสริมสุขภาพตำบลบางใหญ่
- 01021 : โรงพยาบาลส่งเสริมสุขภาพตำบลบ้านคลองโยง
- 01022 : โรงพยาบาลส่งเสริมสุขภาพตำบลบ้านหนองกางเขน
- 01023 : โรงพยาบาลส่งเสริมสุขภาพตำบลบางแม่นาง
- 01024 : โรงพยาบาลส่งเสริมสุขภาพตำบลบางเลน
- 01025 : โรงพยาบาลส่งเสริมสุขภาพตำบลเสาธงหิน
- 01026 : โรงพยาบาลส่งเสริมสุขภาพตำบลลือหารประชา
- 01027 : โรงพยาบาลส่งเสริมสุขภาพตำบลบ้านใหม่
- 01028 : โรงพยาบาลส่งเสริมสุขภาพตำบลบ้านดอนตะลุมพุก

ข้อมูลจาก <https://nbi.hdc.moph.go.th/>
 (กลุ่มรายงานมาตรฐาน >> การป่วยด้วยโรคติดต่อที่สำคัญ >>5. อัตราป่วยโรคไข้สมองอักเสบต่อประชากรแสนคน) Download 7 มีนาคม 2565

กราฟแสดงอัตราป่วยด้วยโรคไข้สมองอักเสบต่อประชากรแสนคน ของ หน่วยบริการสาธารณสุข อำเภอบางบัวทอง จังหวัดนนทบุรี รายปี ปีงบประมาณ 2556-2564

อัตราป่วยด้วยโรคไข้สมองอักเสบต่อประชากรแสนคน ของ หน่วยบริการสาธารณสุข อำเภอบางบัวทอง จังหวัดนนทบุรี ปีงบประมาณ 2556 -2564

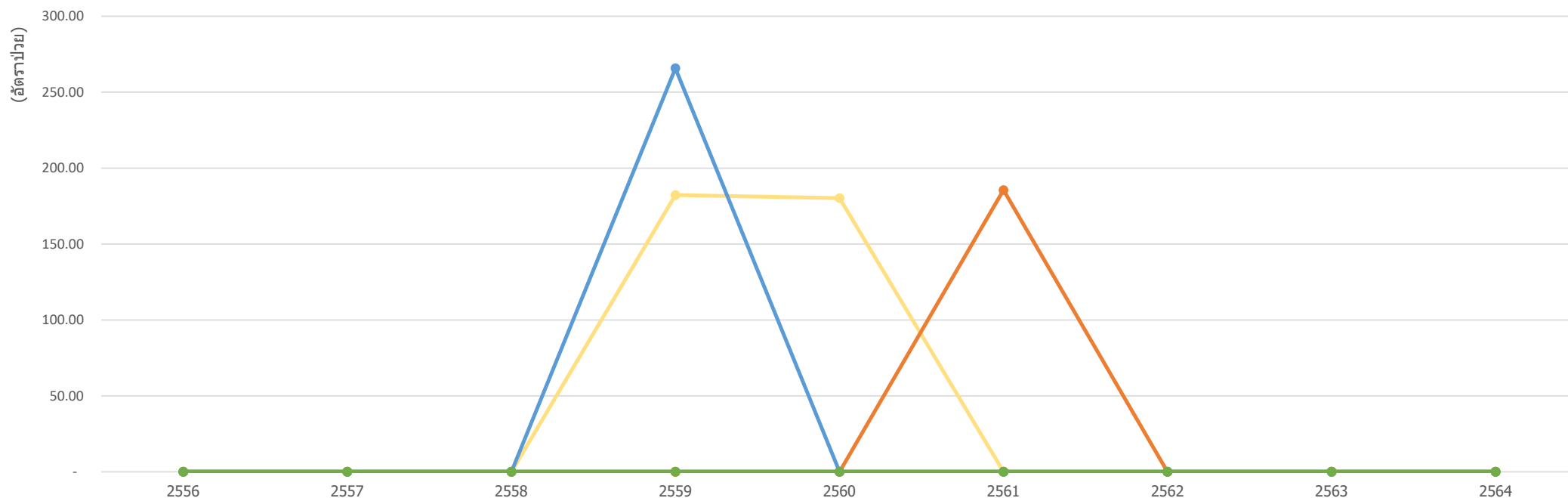


ข้อมูลจาก <https://nbi.hdc.moph.go.th/>

(กลุ่มรายงานมาตรฐาน >> การป่วยด้วยโรคติดต่อที่สำคัญ >>5. อัตราป่วยโรคไข้สมองอักเสบต่อประชากรแสนคน) Download 7 มีนาคม 2565

กราฟแสดงอัตราป่วยด้วยโรคไข้สมองอักเสบต่อประชากรแสนคน ของ หน่วยบริการสาธารณสุข อำเภอไทรน้อย จังหวัดนนทบุรี รายปี ปีงบประมาณ 2556-2564

อัตราป่วยด้วยโรคไข้สมองอักเสบต่อประชากรแสนคน ของ หน่วยบริการสาธารณสุข อำเภอไทรน้อย จังหวัดนนทบุรี ปีงบประมาณ 2556 -2564

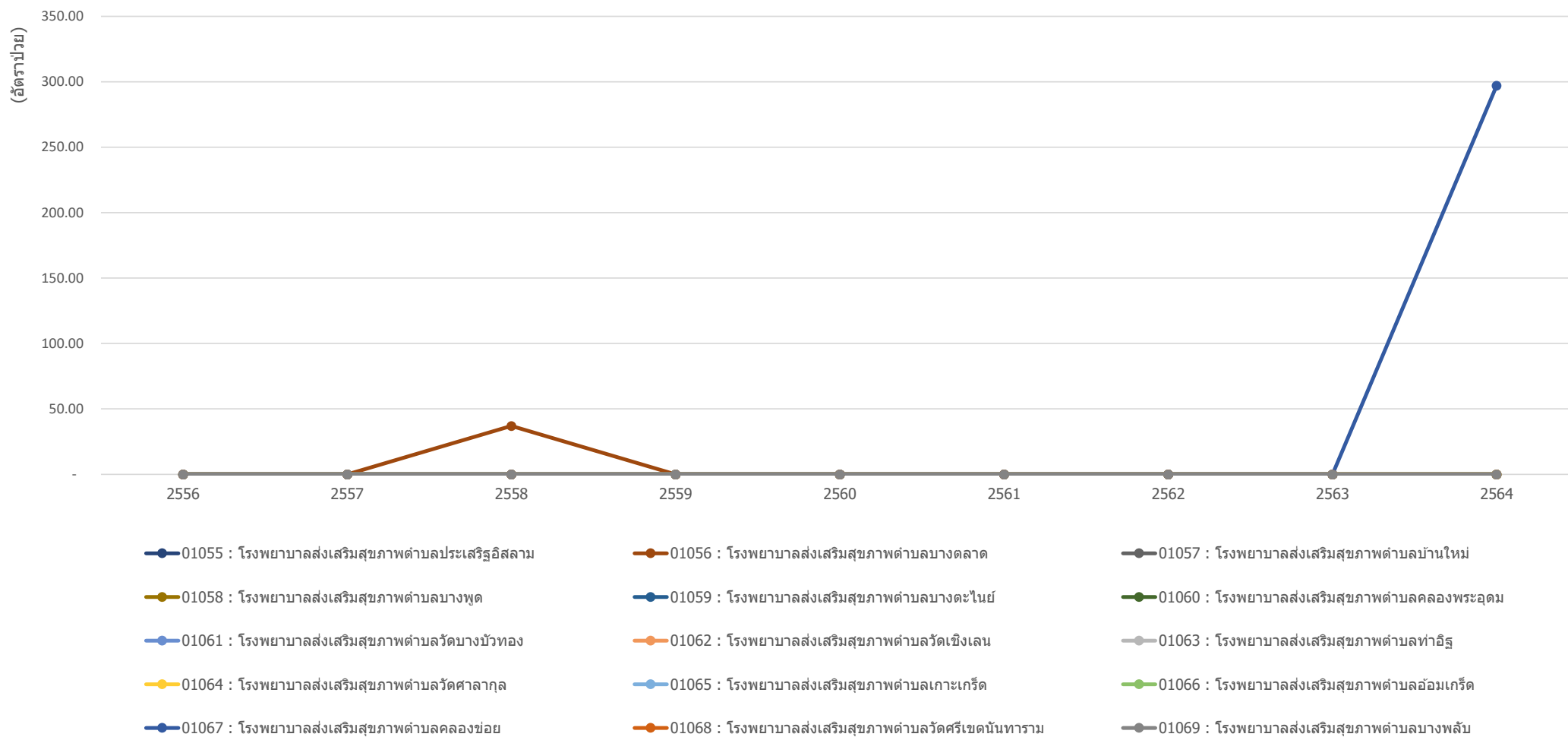


- 01044 : โรงพยาบาลส่งเสริมสุขภาพตำบลราชูร์นิยม
- 01045 : โรงพยาบาลส่งเสริมสุขภาพตำบลคลองลากค้อน
- 01046 : โรงพยาบาลส่งเสริมสุขภาพตำบลลาดวัดมะเกลือ
- 01047 : โรงพยาบาลส่งเสริมสุขภาพตำบลวัดเพรางาย
- 01048 : โรงพยาบาลส่งเสริมสุขภาพตำบลปากคลองหม่อมเข้ม
- 01049 : โรงพยาบาลส่งเสริมสุขภาพตำบลวัดปลายคลองขุนศรี
- 01050 : โรงพยาบาลส่งเสริมสุขภาพตำบลวัดยอดพระพิมพ์
- 01051 : โรงพยาบาลส่งเสริมสุขภาพตำบลบ้านคลองสิบตอก
- 01052 : โรงพยาบาลส่งเสริมสุขภาพตำบลวัดคลองขวาง
- 01053 : โรงพยาบาลส่งเสริมสุขภาพตำบลวัดคลองเจ้า
- 01054 : สถานีอนามัยเฉลิมพระเกียรติ 60 พรรษา นวมินทราชินี

ข้อมูลจาก <https://nbi.hdc.moph.go.th/>
 (กลุ่มรายงานมาตรฐาน >> การป่วยด้วยโรคติดต่อที่สำคัญ >>5. อัตราป่วยโรคไข้สมองอักเสบต่อประชากรแสนคน) Download 7 มีนาคม 2565

กราฟแสดงอัตราป่วยด้วยโรคไข้สมองอักเสบต่อประชากรแสนคน ของ หน่วยบริการสาธารณสุข อำเภอปากเกร็ด จังหวัดนนทบุรี รายปี ปีงบประมาณ 2556-2564

อัตราป่วยด้วยโรคไข้สมองอักเสบต่อประชากรแสนคน ของ หน่วยบริการสาธารณสุข อำเภอปากเกร็ด จังหวัดนนทบุรี ปีงบประมาณ 2556 -2564

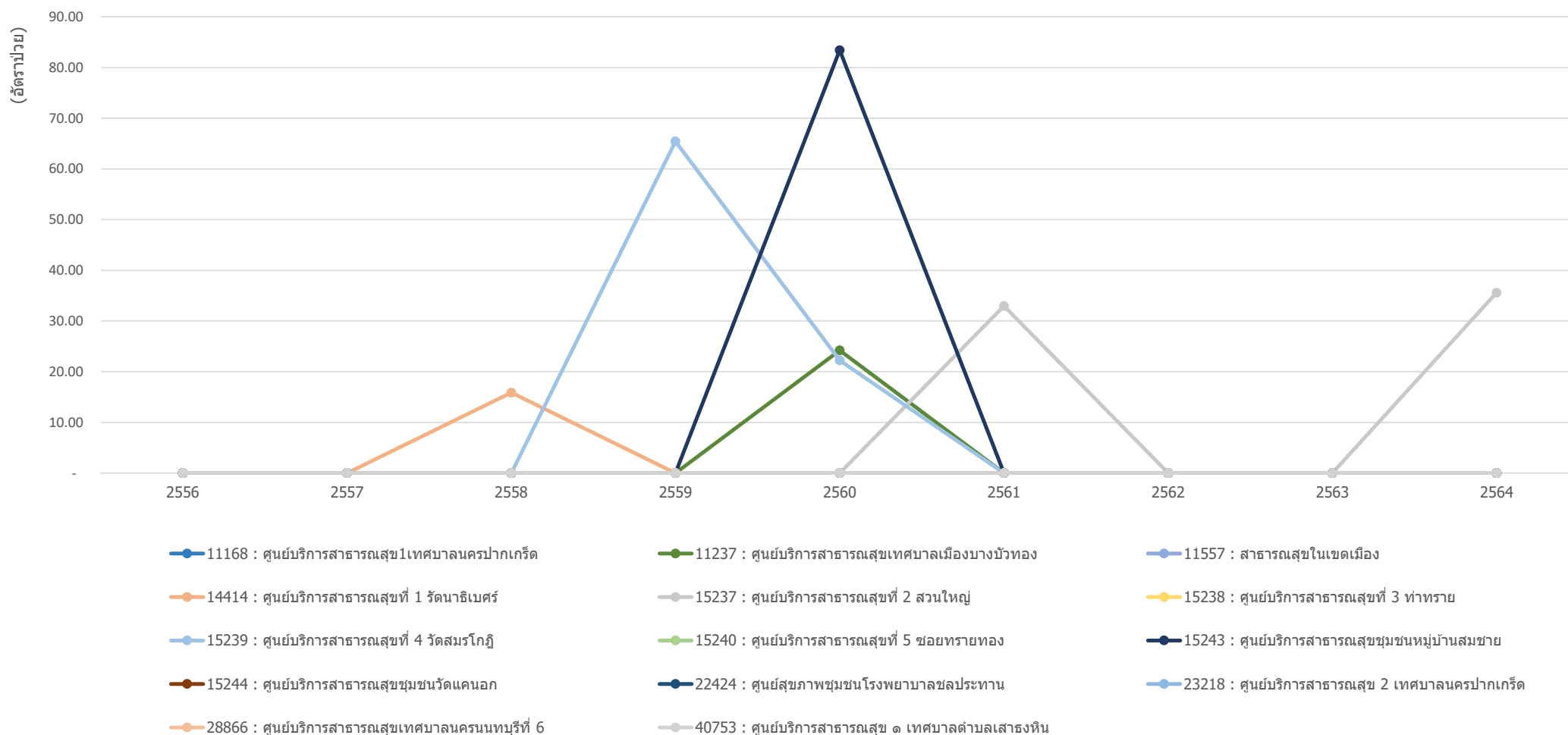


ข้อมูลจาก <https://nbi.hdc.moph.go.th/>

(กลุ่มรายงานมาตรฐาน >> การป่วยด้วยโรคติดต่อที่สำคัญ >>5. อัตราป่วยโรคไข้สมองอักเสบต่อประชากรแสนคน) Download 7 มีนาคม 2565

กราฟแสดงอัตราป่วยด้วยโรคไข้สมองอักเสบต่อประชากรแสนคน ของ ศูนย์บริการสาธารณสุข ในจังหวัดนนทบุรี รายปี ปีงบประมาณ 2556-2564

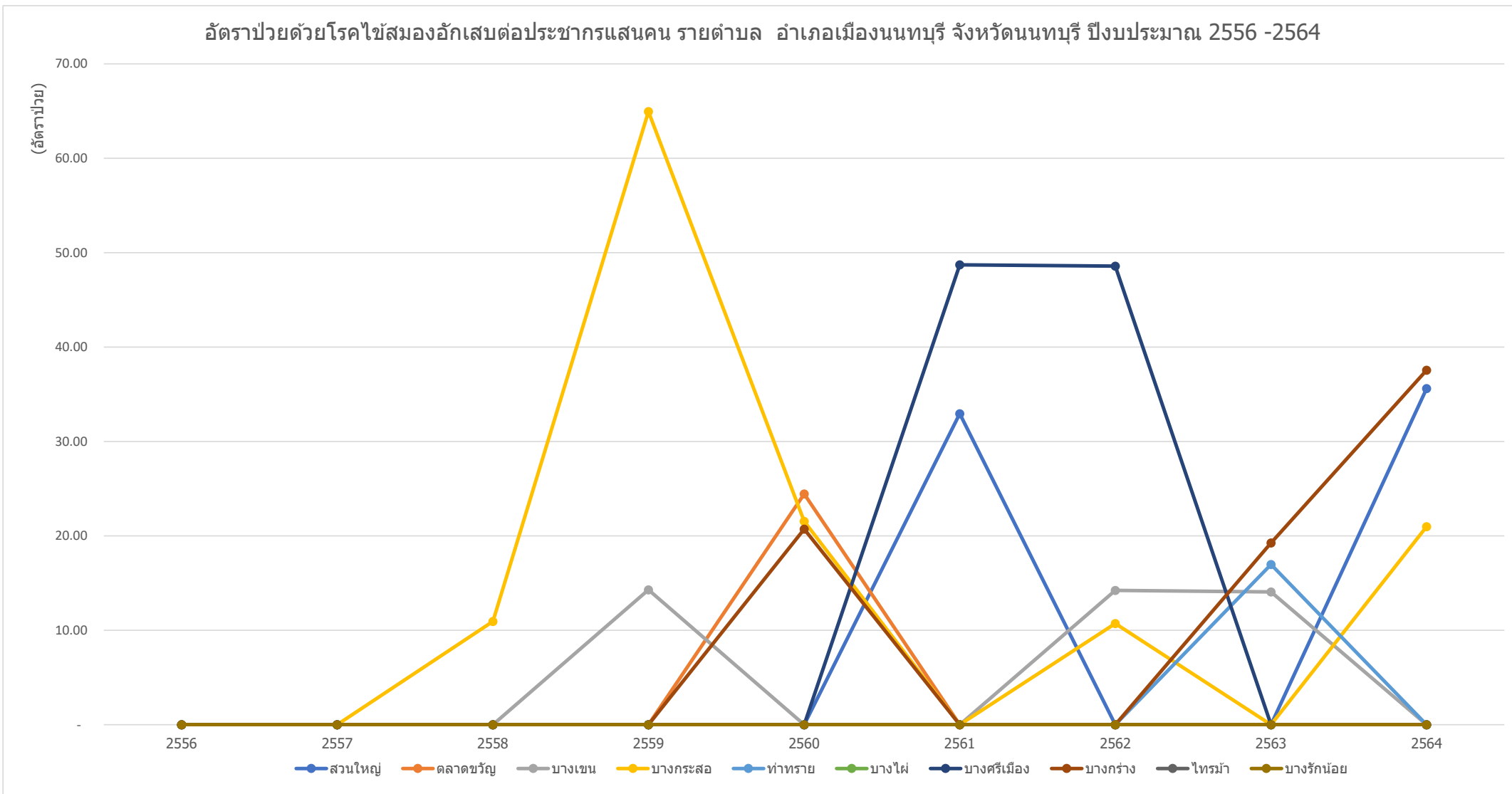
อัตราป่วยด้วยโรคไข้สมองอักเสบต่อประชากรแสนคน ของ ศูนย์บริการสาธารณสุข ในจังหวัดนนทบุรี ปีงบประมาณ 2556 -2564



ข้อมูลจาก <https://nbi.hdc.moph.go.th/>

(กลุ่มรายงานมาตรฐาน >> การป่วยด้วยโรคติดต่อที่สำคัญ >>5. อัตราป่วยโรคไข้สมองอักเสบต่อประชากรแสนคน) Download 7 มีนาคม 2565

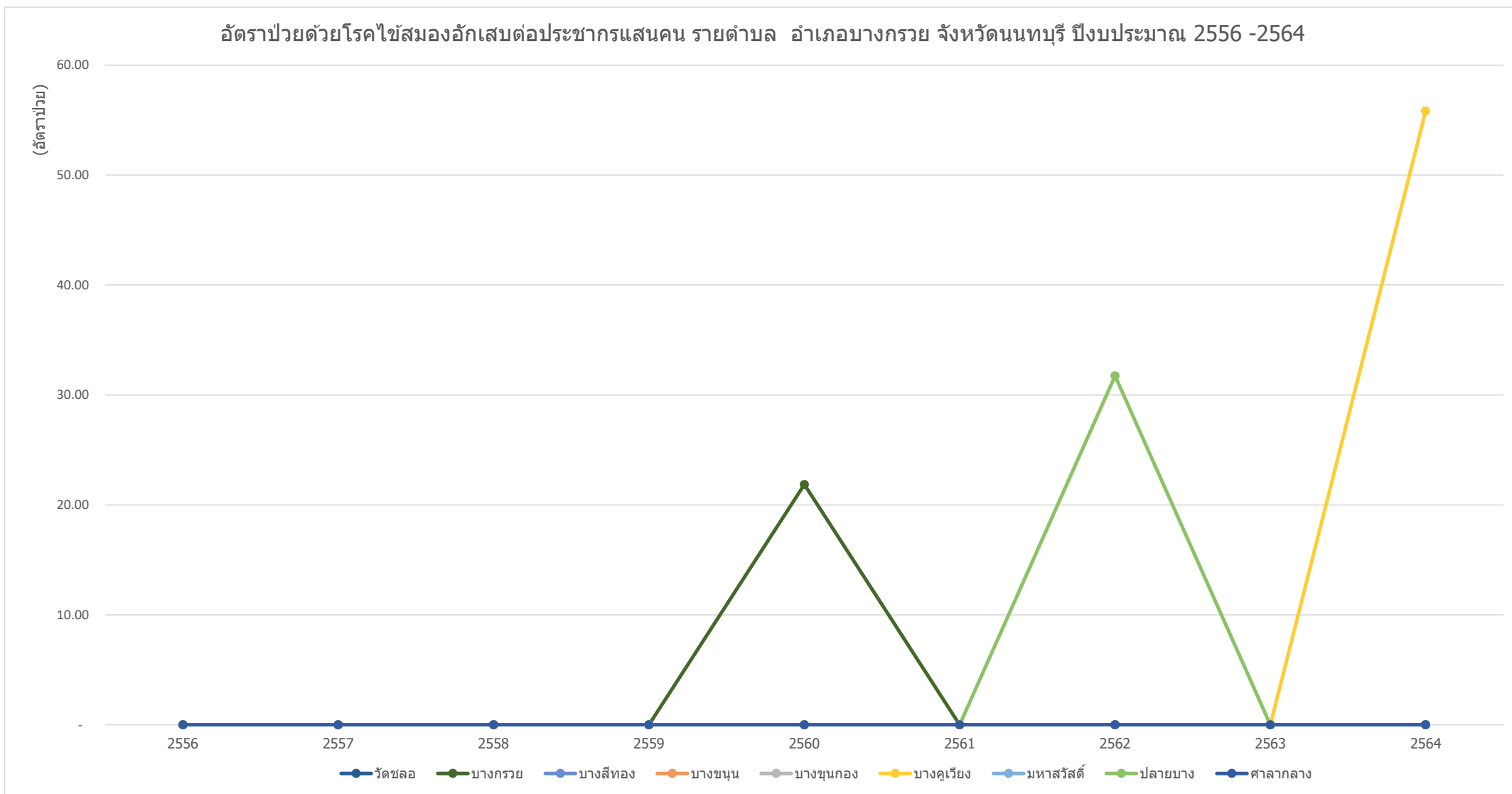
กราฟแสดงอัตราป่วยด้วยโรคไข้สมองอักเสบต่อประชากรแสนคน รายตำบล อำเภอเมืองนนทบุรี จังหวัดนนทบุรี ปีงบประมาณ 2556-2564



ข้อมูลจาก <https://nbi.hdc.moph.go.th/>

(กลุ่มรายงานมาตรฐาน >> การป่วยด้วยโรคติดต่อที่สำคัญ >> 5. อัตราป่วยโรคไข้สมองอักเสบต่อประชากรแสนคน) Download 7 มีนาคม 2565

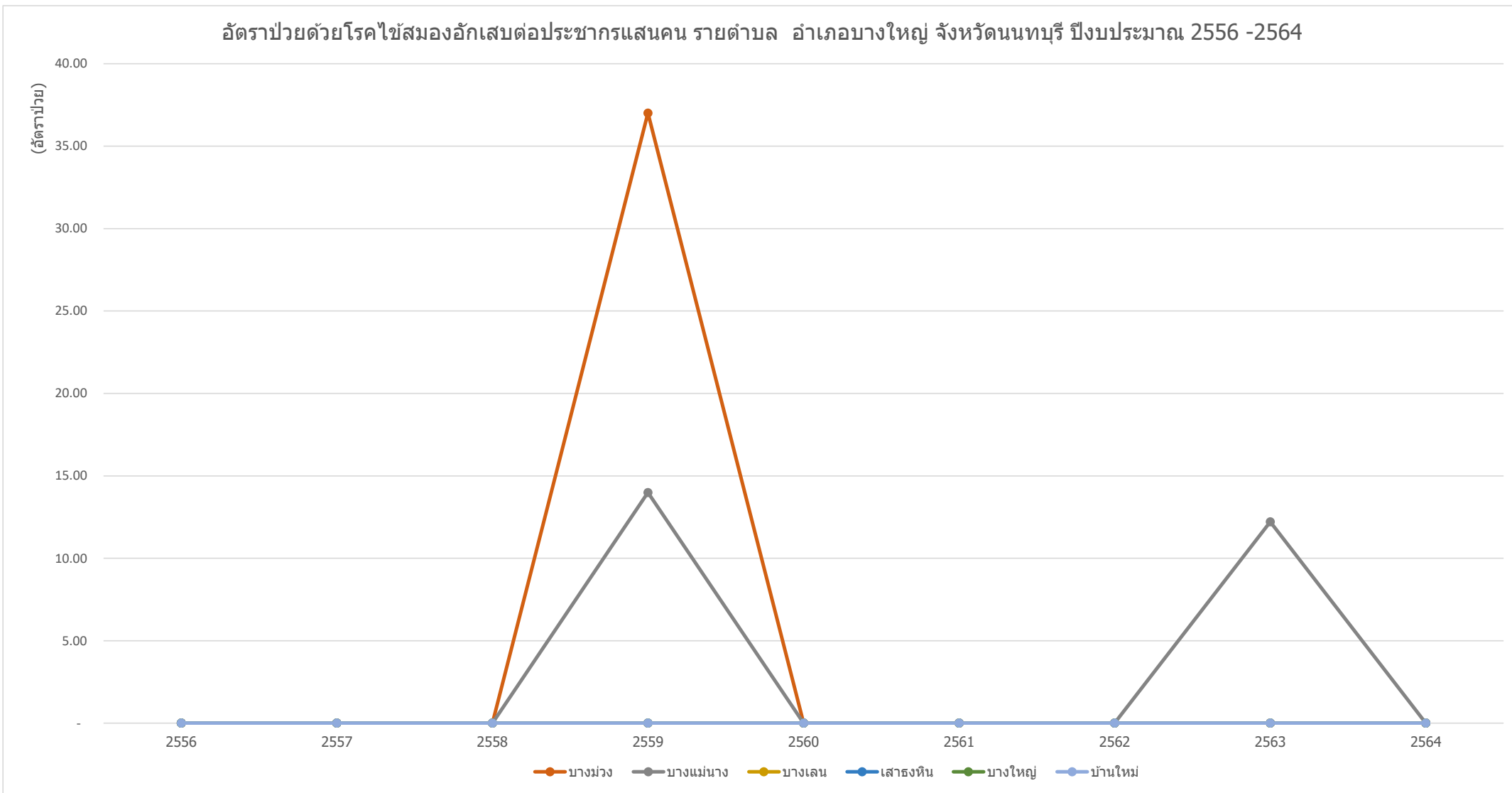
กราฟแสดงอัตราป่วยด้วยโรคไข้สมองอักเสบต่อประชากรแสนคน รายตำบล อำเภอบางกรวย จังหวัดนนทบุรี ปีงบประมาณ 2556-2564



ข้อมูลจาก <https://nbi.hdc.moph.go.th/>

(กลุ่มรายงานมาตรฐาน >> การป่วยด้วยโรคติดต่อที่สำคัญ >>5. อัตราป่วยโรคไข้สมองอักเสบต่อประชากรแสนคน) Download 7 มีนาคม 2565

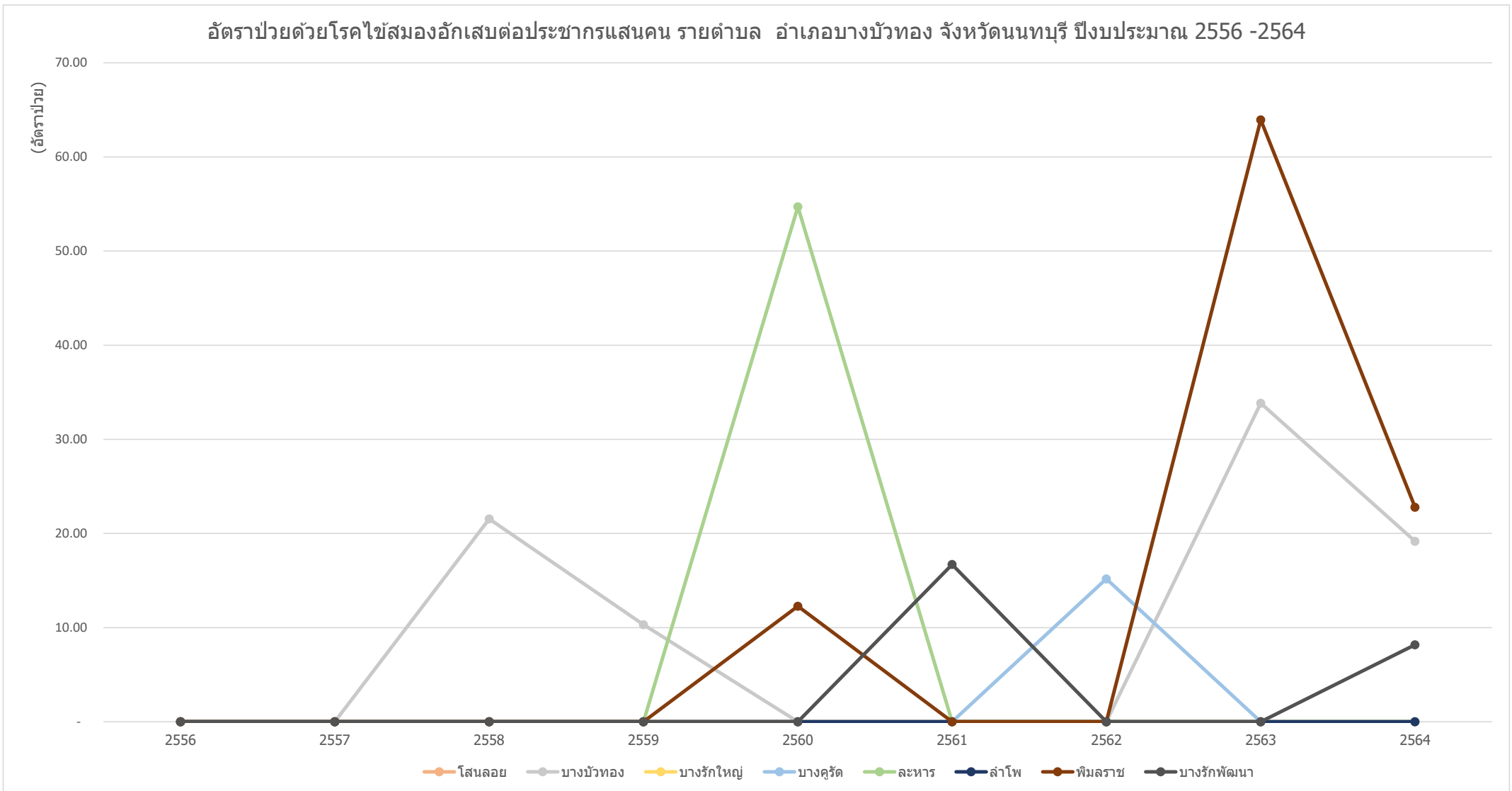
กราฟแสดงอัตราป่วยด้วยโรคไข้มองอักเสบต่อประชากรแสนคน รายตำบล อำเภอบางใหญ่ จังหวัดนนทบุรี ปีงบประมาณ 2556-2564



ข้อมูลจาก <https://nbi.hdc.moph.go.th/>

(กลุ่มรายงานมาตรฐาน >> การป่วยด้วยโรคติดต่อที่สำคัญ >>5. อัตราป่วยโรคไข้มองอักเสบต่อประชากรแสนคน) Download 7 มีนาคม 2565

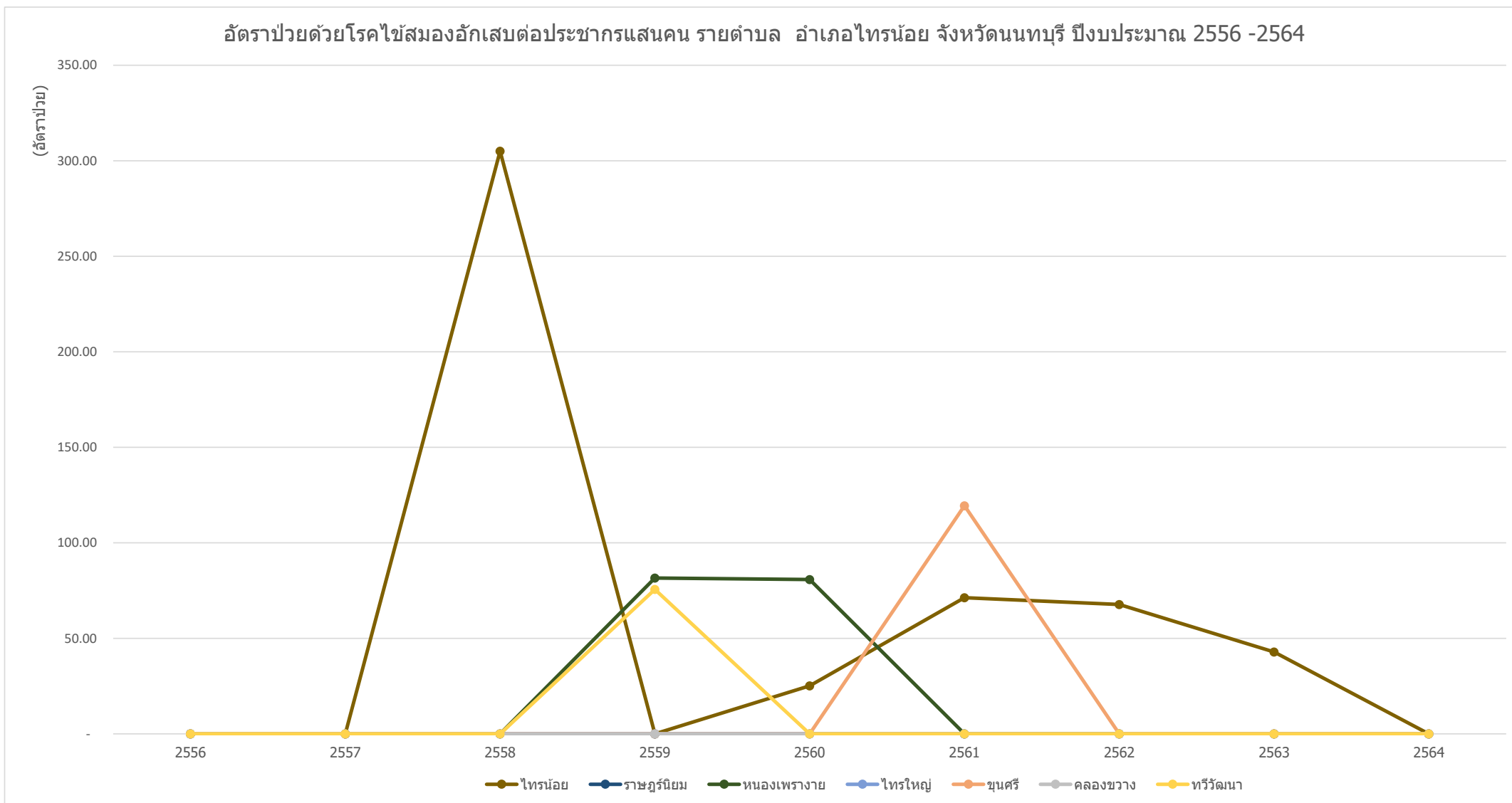
กราฟแสดงอัตราป่วยด้วยโรคไข้สมองอักเสบต่อประชากรแสนคน รายตำบล อำเภอบางบัวทอง จังหวัดนนทบุรี ปีงบประมาณ 2556-2564



ข้อมูลจาก <https://nbi.hdc.moph.go.th/>

(กลุ่มรายงานมาตรฐาน >> การป่วยด้วยโรคติดต่อที่สำคัญ >> 5. อัตราป่วยโรคไข้สมองอักเสบต่อประชากรแสนคน) Download 7 มีนาคม 2565

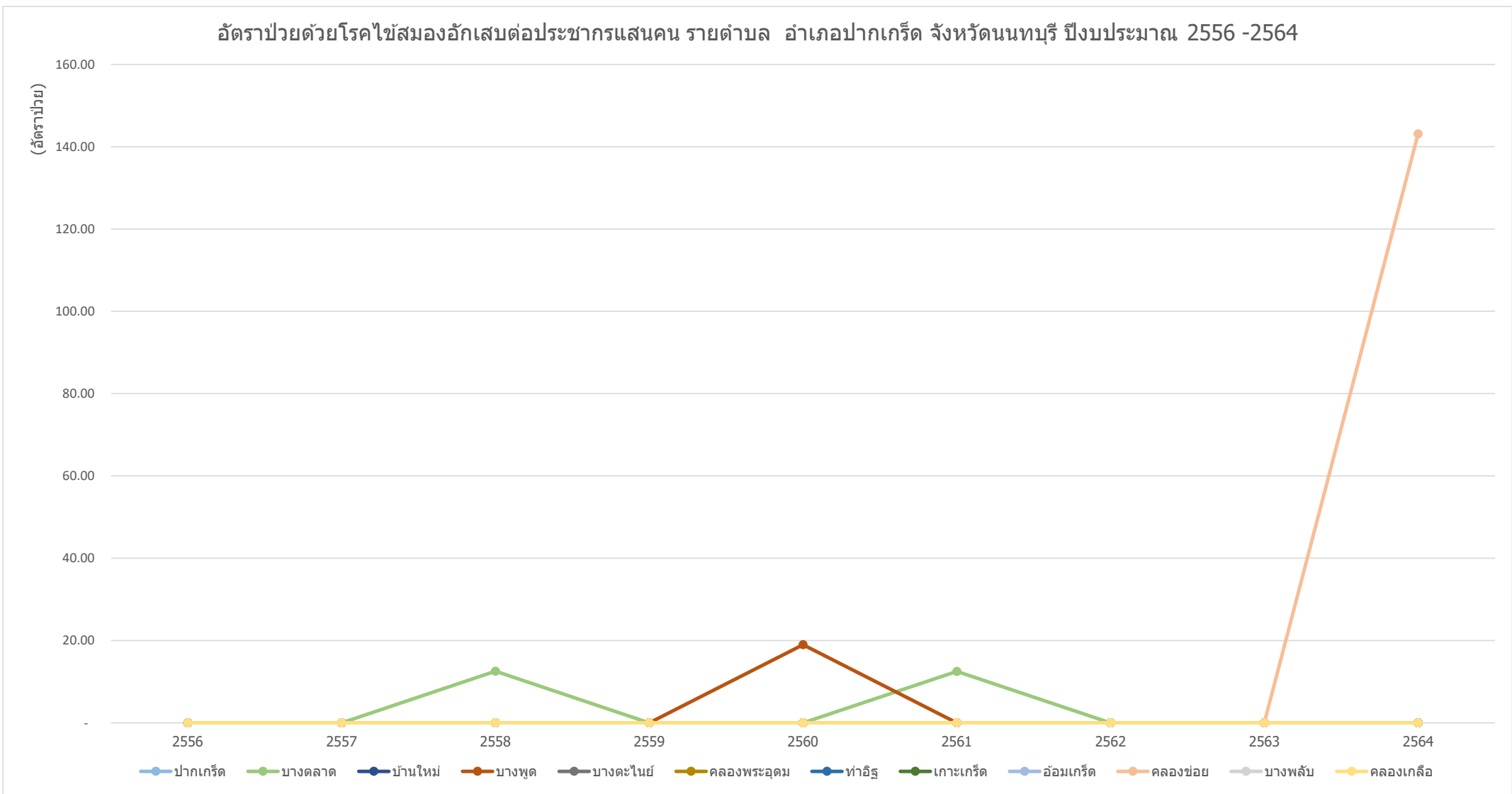
กราฟแสดงอัตราป่วยด้วยโรคไข้มองอักเสบต่อประชากรแสนคน รายตำบล อำเภอไทรน้อย จังหวัดนนทบุรี ปีงบประมาณ 2556-2564



ข้อมูลจาก <https://nbi.hdc.moph.go.th/>

(กลุ่มรายงานมาตรฐาน >> การป่วยด้วยโรคติดต่อที่สำคัญ >>5. อัตราป่วยโรคไข้มองอักเสบต่อประชากรแสนคน) Download 7 มีนาคม 2565

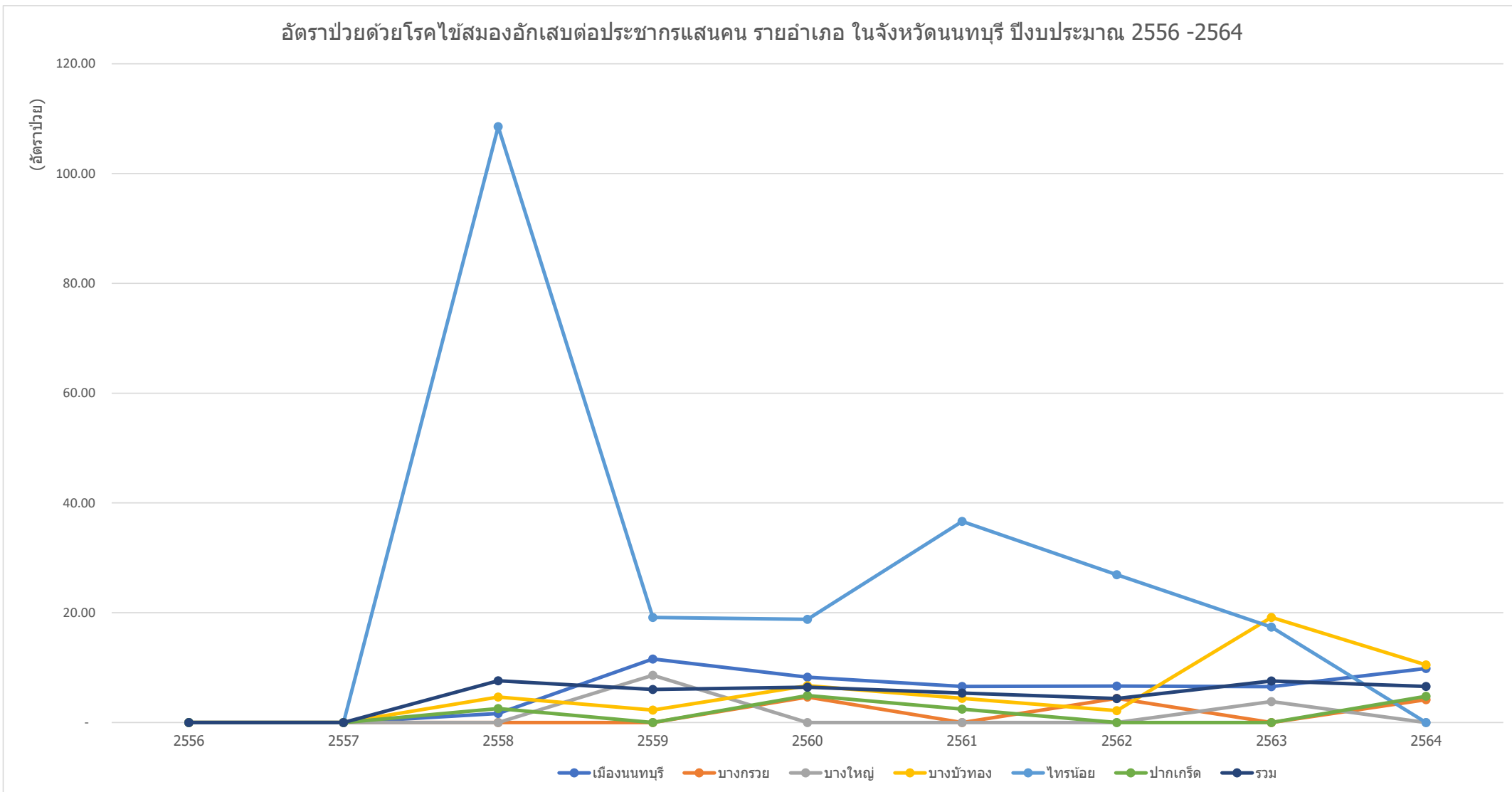
กราฟแสดงอัตราป่วยด้วยโรคไข้สมองอักเสบต่อประชากรแสนคน รายตำบล อำเภอปากเกร็ด จังหวัดนนทบุรี ปีงบประมาณ 2556-2564



ข้อมูลจาก <https://nbi.hdc.moph.go.th/>

(กลุ่มรายงานมาตรฐาน >> การป่วยด้วยโรคติดต่อที่สำคัญ >>5. อัตราป่วยโรคไข้สมองอักเสบต่อประชากรแสนคน) Download 7 มีนาคม 2565

กราฟแสดงอัตราป่วยด้วยโรคไข้มองอักเสบต่อประชากรแสนคน รายอำเภอ ในจังหวัดนนทบุรี ปีงบประมาณ 2556-2564



ข้อมูลจาก <https://nbi.hdc.moph.go.th/>

(กลุ่มรายงานมาตรฐาน >> การป่วยด้วยโรคติดต่อที่สำคัญ >>5. อัตราป่วยโรคไข้มองอักเสบต่อประชากรแสนคน) Download 7 มีนาคม 2565