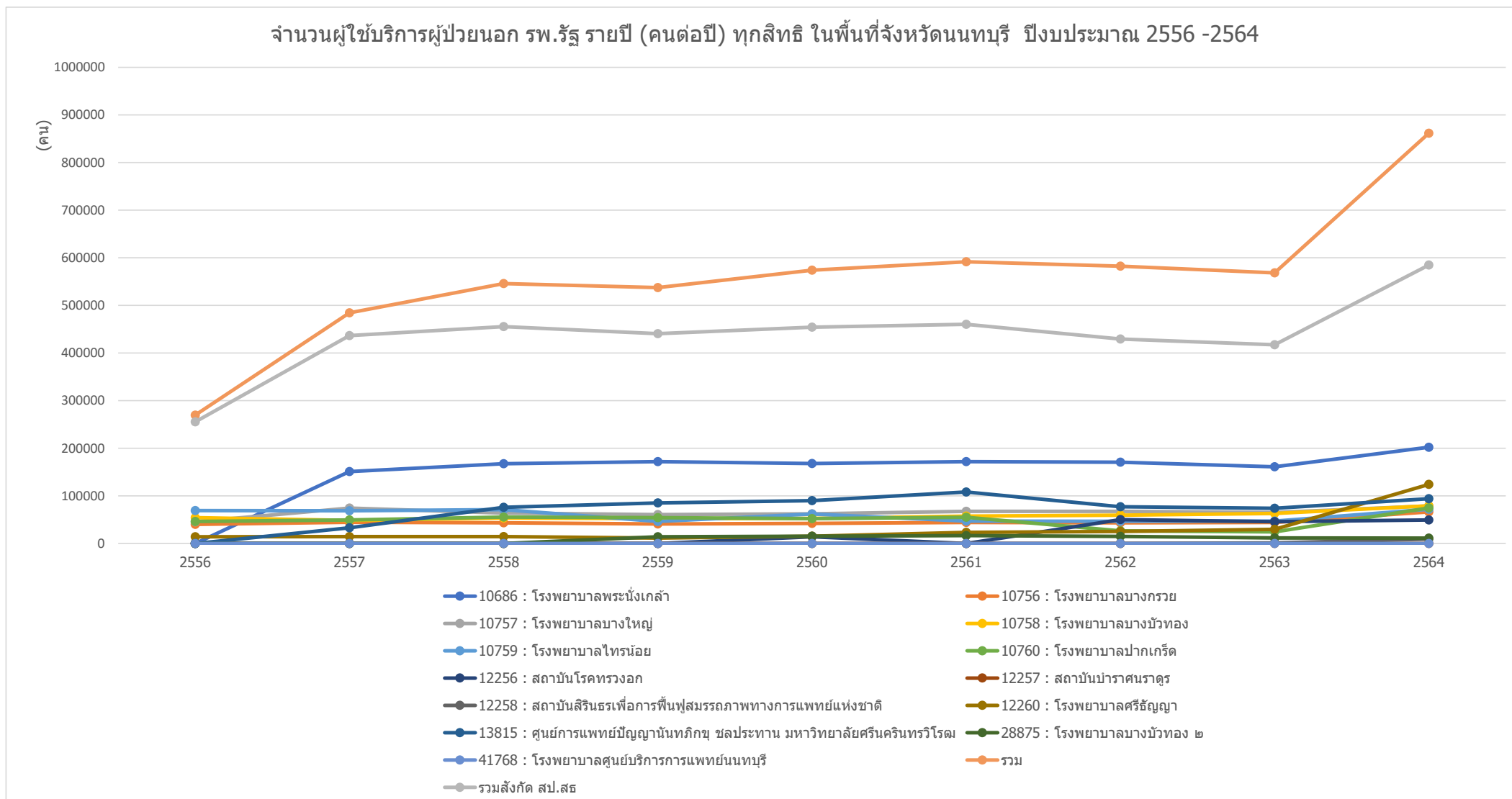


กราฟแสดงจำนวนผู้ใช้บริการผู้ป่วยนอก (คนต่อปี) ทุกสิทธิ ของ รพ.รัฐ ในจังหวัดนนทบุรี รายปี ปีงบประมาณ 2556-2564

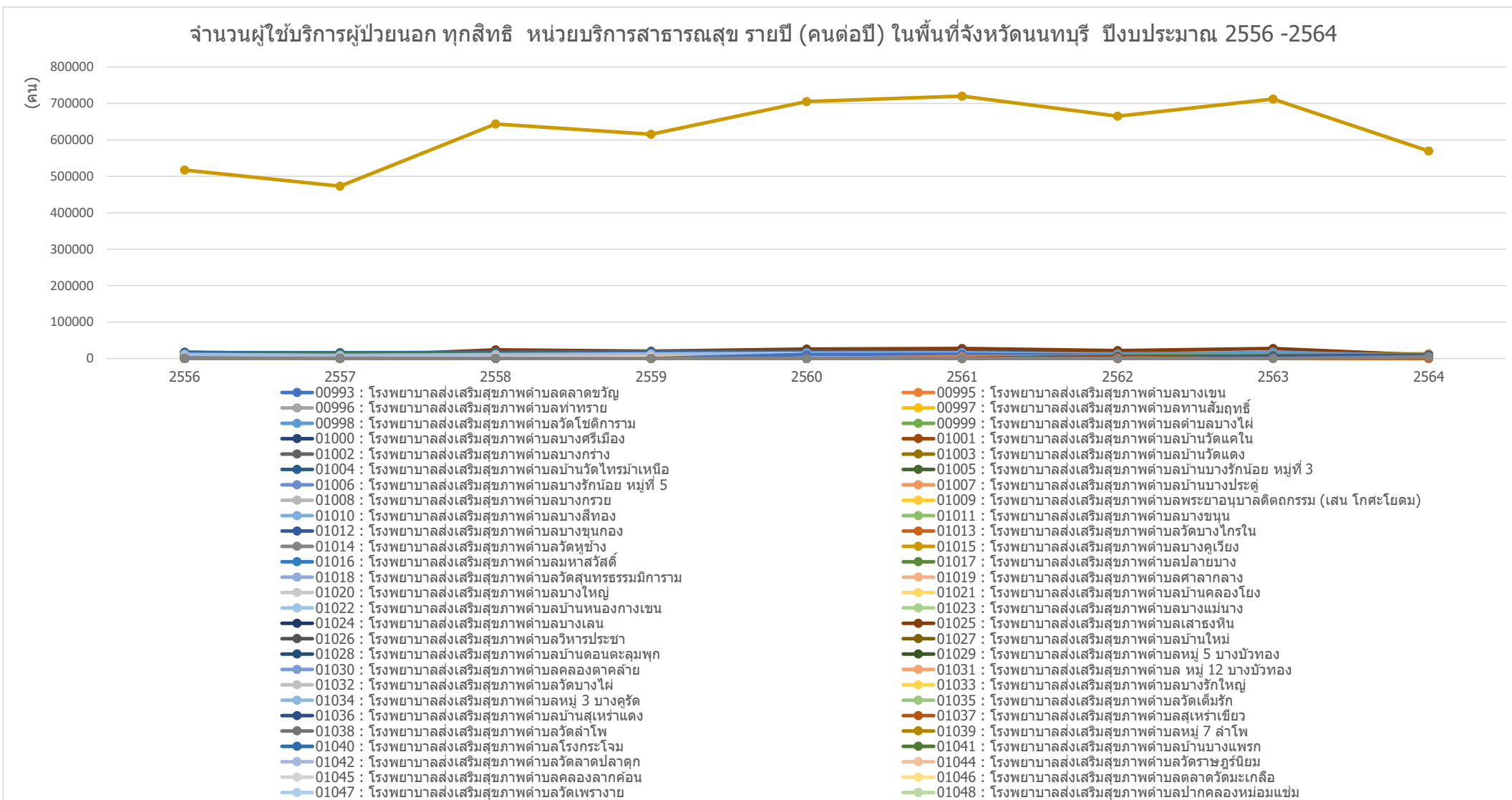


ข้อมูลจาก <https://nbi.hdc.moph.go.th/>

(กลุ่มรายงานมาตรฐาน >> การใช้บริการสาธารณสุข >> 1. อัตราการใช้บริการผู้ป่วยนอก จำแนกกลุ่มสิทธิ (ครั้งต่อคนต่อปี)) Download 17 มกราคม 2565

กราฟแสดงจำนวนผู้ใช้บริการผู้ป่วยนอก (คนต่อปี) ทุกสิทธิ ของหน่วยบริการสาธารณสุข ในจังหวัดนนทบุรี รายปี ปีงบประมาณ 2556-2564

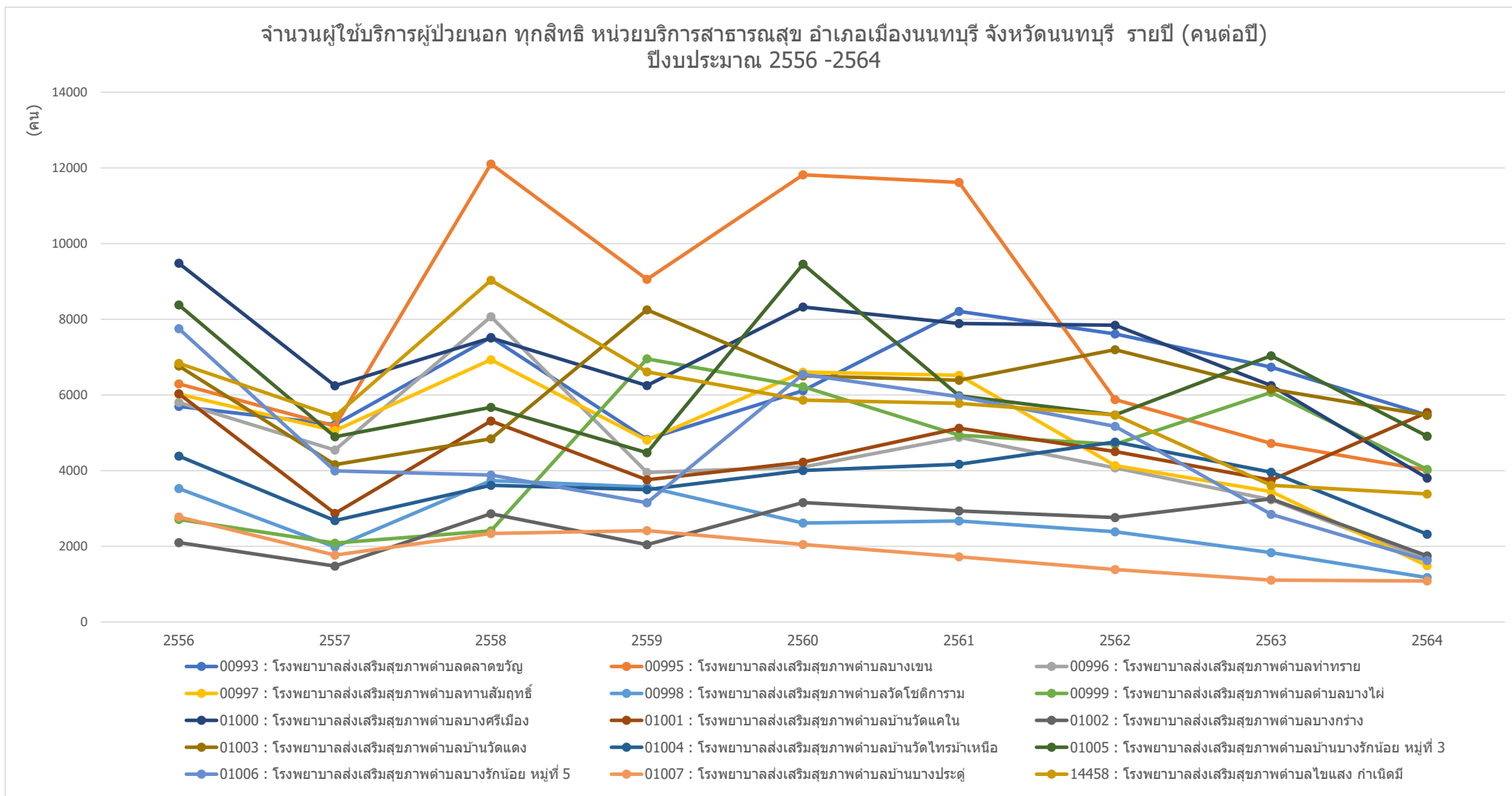
จำนวนผู้ใช้บริการผู้ป่วยนอก ทุกสิทธิ หน่วยบริการสาธารณสุข รายปี (คนต่อปี) ในพื้นที่จังหวัดนนทบุรี ปีงบประมาณ 2556 -2564



ข้อมูลจาก <https://nbi.hdc.moph.go.th/>

(กลุ่มรายงานมาตรฐาน >> การใช้บริการสาธารณสุข >> 1. อัตราการใช้บริการผู้ป่วยนอก จำแนกกลุ่มสิทธิ (ครั้งต่อคนต่อปี)) Download 17 มกราคม 2565

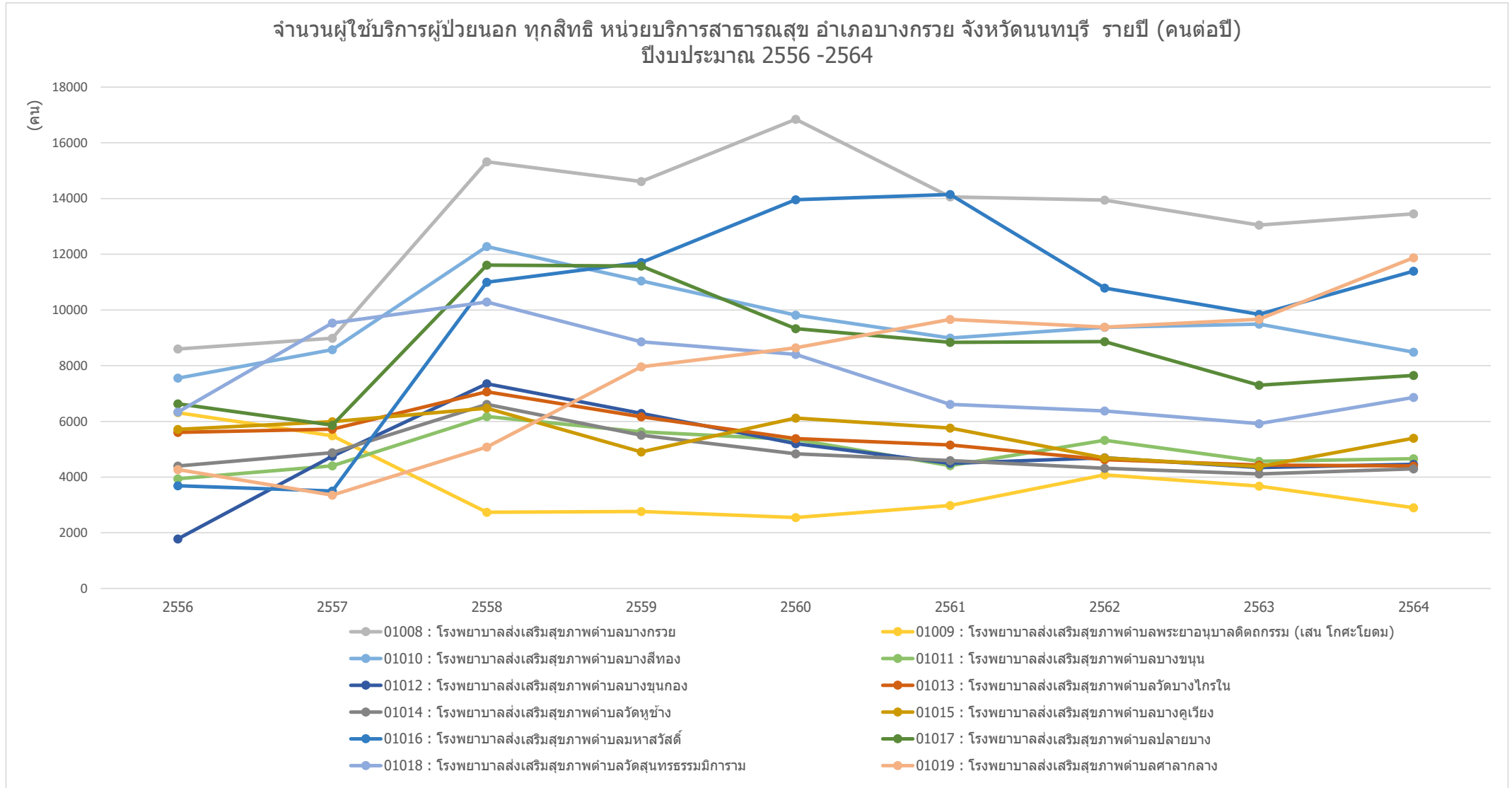
กราฟแสดงจำนวนผู้ใช้บริการผู้ป่วยนอก (คนต่อปี) ทุกสิทธิ ของหน่วยบริการสาธารณสุข อำเภอเมืองนนทบุรี จังหวัดนนทบุรี รายปี ปีงบประมาณ 2556-2564



ข้อมูลจาก <https://nbi.hdc.moph.go.th/>

(กลุ่มรายงานมาตรฐาน >> การใช้บริการสาธารณสุข >> 1. อัตราการใช้บริการผู้ป่วยนอก จำแนกกลุ่มสิทธิ (ครั้งต่อคนต่อปี)) Download 17 มกราคม 2565

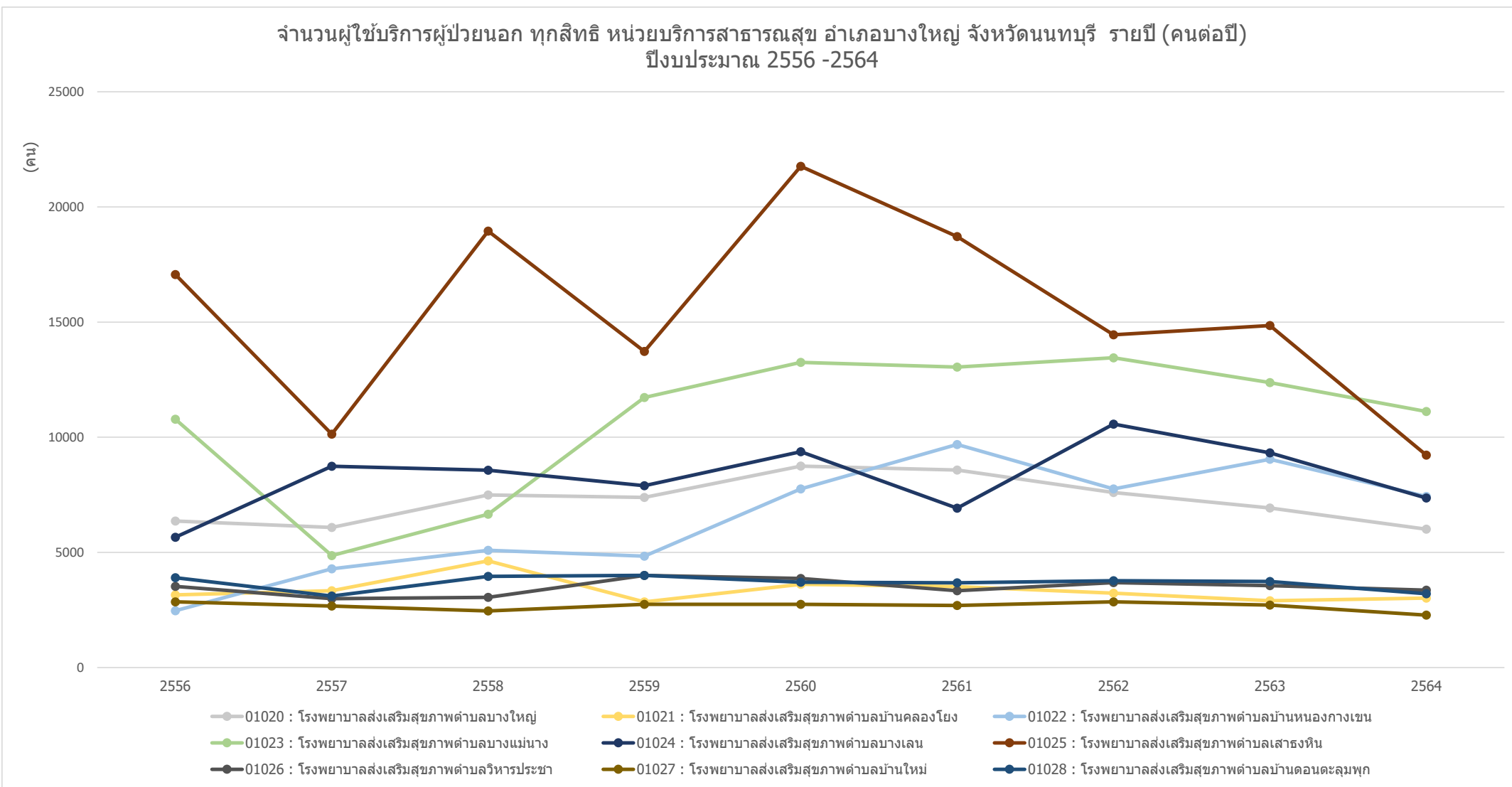
กราฟแสดงจำนวนผู้ใช้บริการผู้ป่วยนอก (คนต่อปี) ทุกสิทธิ ของหน่วยบริการสาธารณสุข อำเภอบางกรวย จังหวัดนนทบุรี รายปี ปีงบประมาณ 2556-2564



ข้อมูลจาก <https://nbi.hdc.moph.go.th/>

(กลุ่มรายงานมาตรฐาน >> การใช้บริการสาธารณสุข >> 1. อัตราการใช้บริการผู้ป่วยนอก จำแนกกลุ่มสิทธิ (ครั้งต่อคนต่อปี)) Download 17 มกราคม 2565

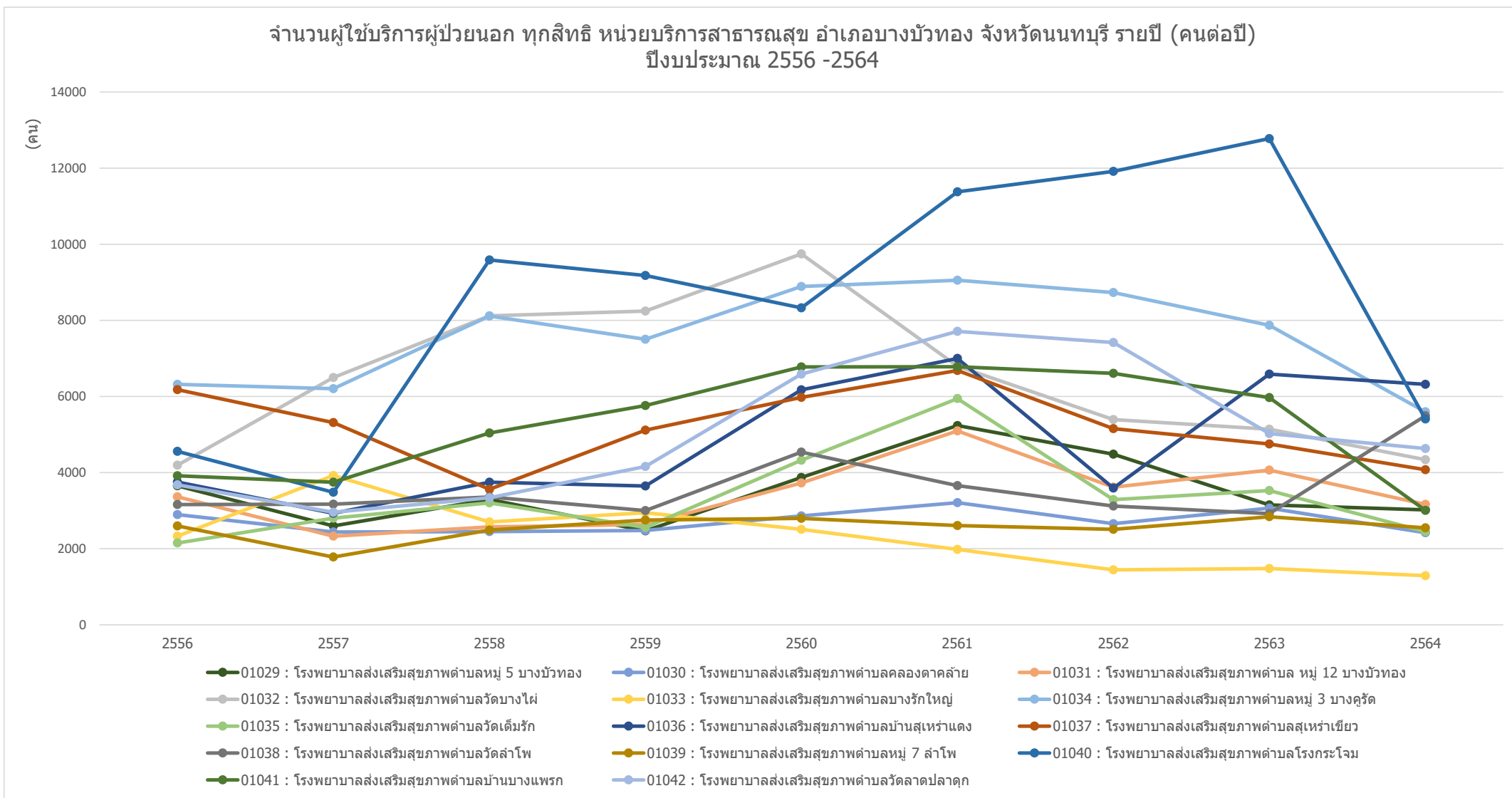
กราฟแสดงจำนวนผู้ใช้บริการผู้ป่วยนอก (คนต่อปี) ทุกสิทธิ ของหน่วยบริการสาธารณสุข อำเภอบางใหญ่ จังหวัดนนทบุรี รายปี ปีงบประมาณ 2556-2564



ข้อมูลจาก <https://nbi.hdc.moph.go.th/>

(กลุ่มรายงานมาตรฐาน >> การใช้บริการสาธารณสุข >> 1. อัตราการใช้บริการผู้ป่วยนอก จำแนกกลุ่มสิทธิ (ครั้งต่อคนต่อปี)) Download 17 มกราคม 2565

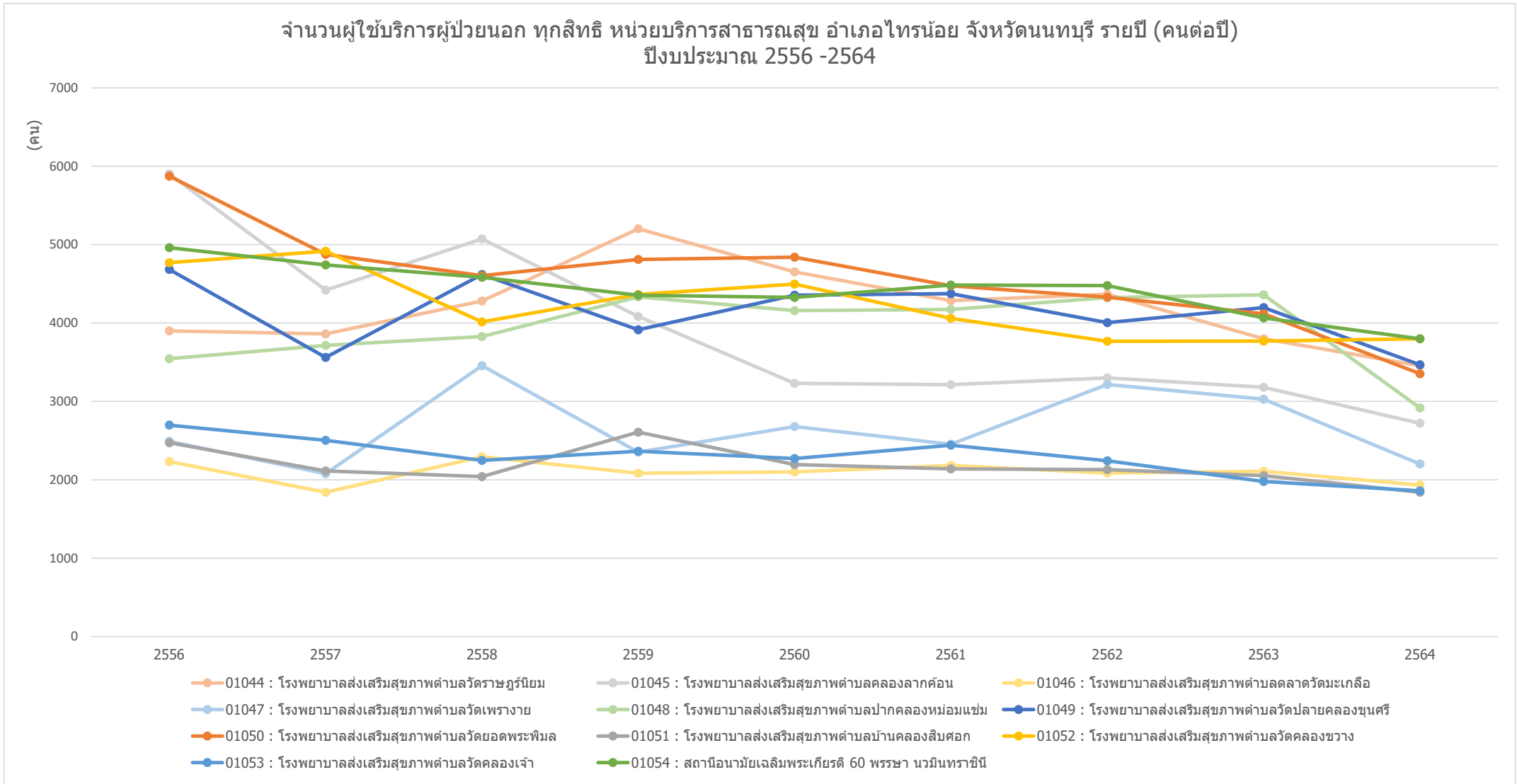
กราฟแสดงจำนวนผู้ใช้บริการผู้ป่วยนอก (คนต่อปี) ทุกสิทธิ ของหน่วยบริการสาธารณสุข อำเภอบางบัวทอง จังหวัดนนทบุรี รายปี ปีงบประมาณ 2556-2564



ข้อมูลจาก <https://nbi.hdc.moph.go.th/>

(กลุ่มรายงานมาตรฐาน >> การใช้บริการสาธารณสุข >> 1. อัตราการใช้บริการผู้ป่วยนอก จำแนกกลุ่มสิทธิ (ครั้งต่อคนต่อปี)) Download 17 มกราคม 2565

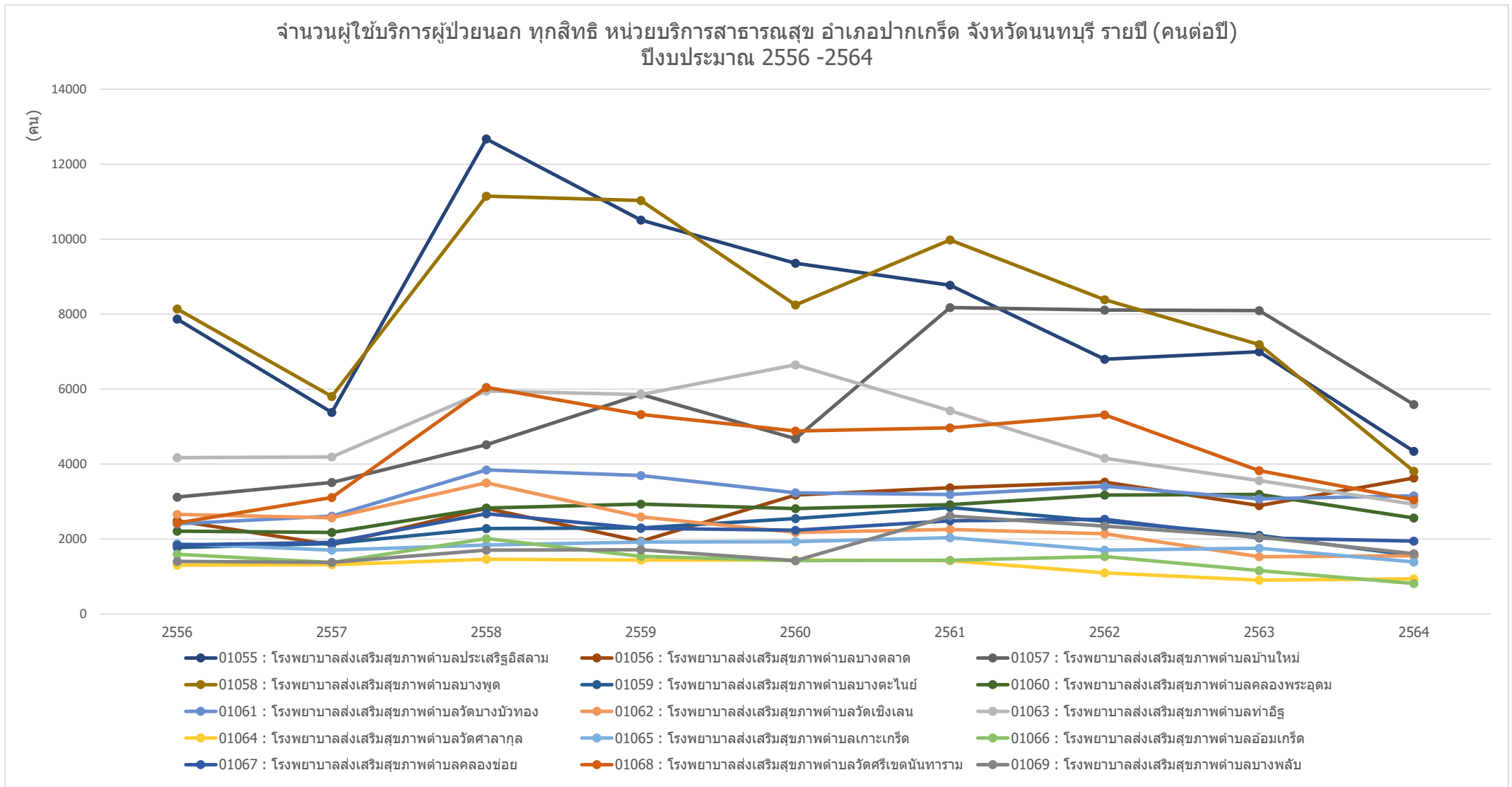
กราฟแสดงจำนวนผู้ใช้บริการผู้ป่วยนอก (คนต่อปี) ทุกสิทธิ ของหน่วยบริการสาธารณสุข อำเภอไทรน้อย จังหวัดนนทบุรี รายปี ปีงบประมาณ 2556-2564



ข้อมูลจาก <https://nbi.hdc.moph.go.th/>

(กลุ่มรายงานมาตรฐาน >> การใช้บริการสาธารณสุข >> 1. อัตราการใช้บริการผู้ป่วยนอก จำแนกกลุ่มสิทธิ (ครั้งต่อคนต่อปี)) Download 17 มกราคม 2565

กราฟแสดงจำนวนผู้ใช้บริการผู้ป่วยนอก (คนต่อปี) ทุกสิทธิ ของหน่วยบริการสาธารณสุข อำเภอปากเกร็ด จังหวัดนนทบุรี รายปี ปีงบประมาณ 2556-2564

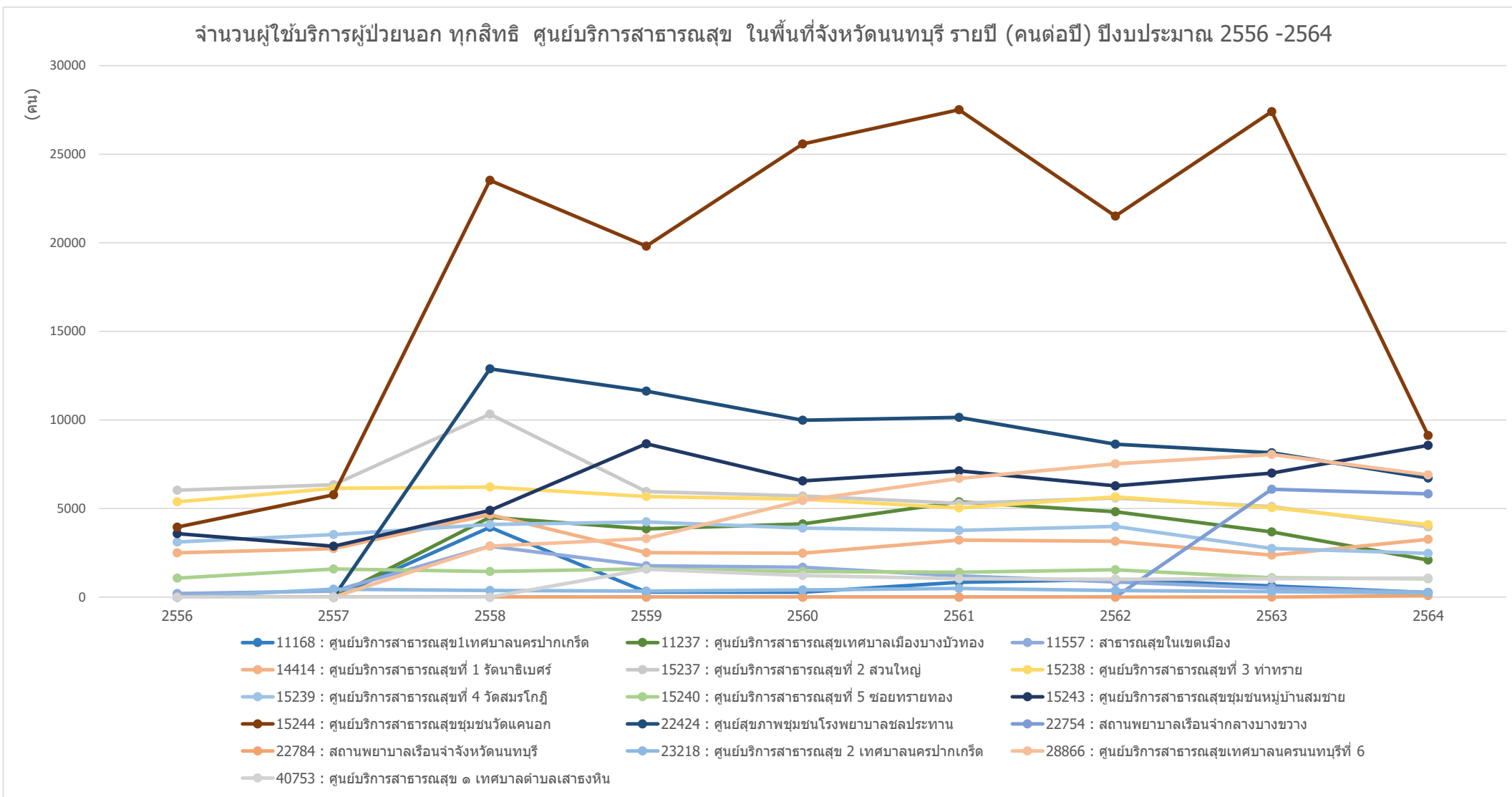


ข้อมูลจาก <https://nbi.hdc.moph.go.th/>

(กลุ่มรายงานมาตรฐาน >> การใช้บริการสาธารณสุข >> 1. อัตราการใช้บริการผู้ป่วยนอก จำนวนกลุ่มสิทธิ (ครั้งต่อคนต่อปี)) Download 17 มกราคม 2565

กราฟแสดงจำนวนผู้ใช้บริการผู้ป่วยนอก (คนต่อปี) ทุกสิทธิ ของศูนย์บริการสาธารณสุข ในจังหวัดนนทบุรี รายปี ปีงบประมาณ 2556-2564

จำนวนผู้ใช้บริการผู้ป่วยนอก ทุกสิทธิ ศูนย์บริการสาธารณสุข ในพื้นที่จังหวัดนนทบุรี รายปี (คนต่อปี) ปีงบประมาณ 2556 -2564

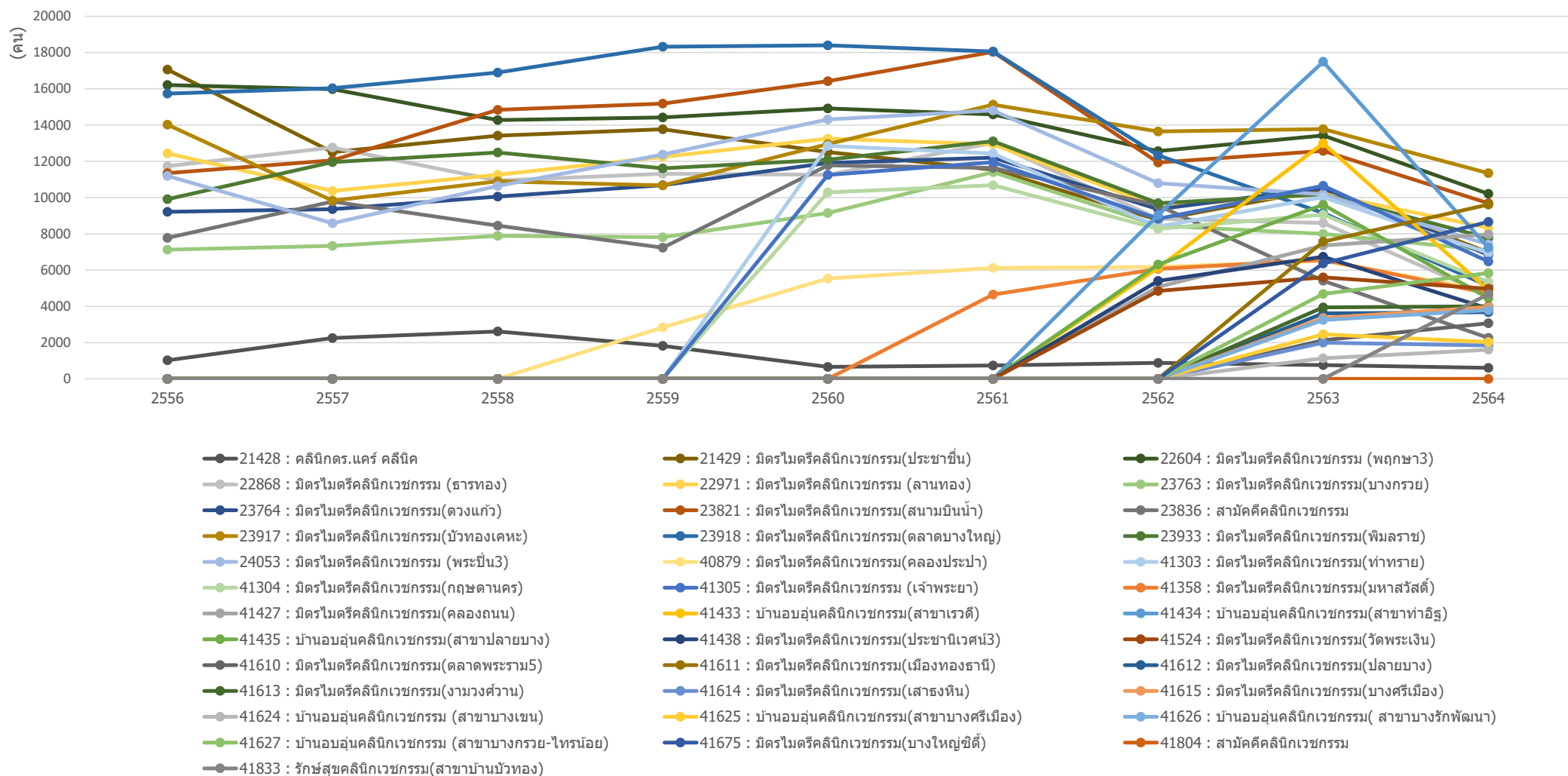


ข้อมูลจาก <https://nbi.hdc.moph.go.th/>

(กลุ่มรายงานมาตรฐาน >> การใช้บริการสาธารณสุข >> 1. อัตราการใช้บริการผู้ป่วยนอก จำแนกกลุ่มสิทธิ (ครั้งต่อคนต่อปี)) Download 17 มกราคม 2565

กราฟแสดงจำนวนผู้ใช้บริการผู้ป่วยนอก (คนต่อปี) ทุกสิทธิ ของคลินิกชุมชนอบอุ่น ในจังหวัดนนทบุรี รายปี ปีงบประมาณ 2556-2564

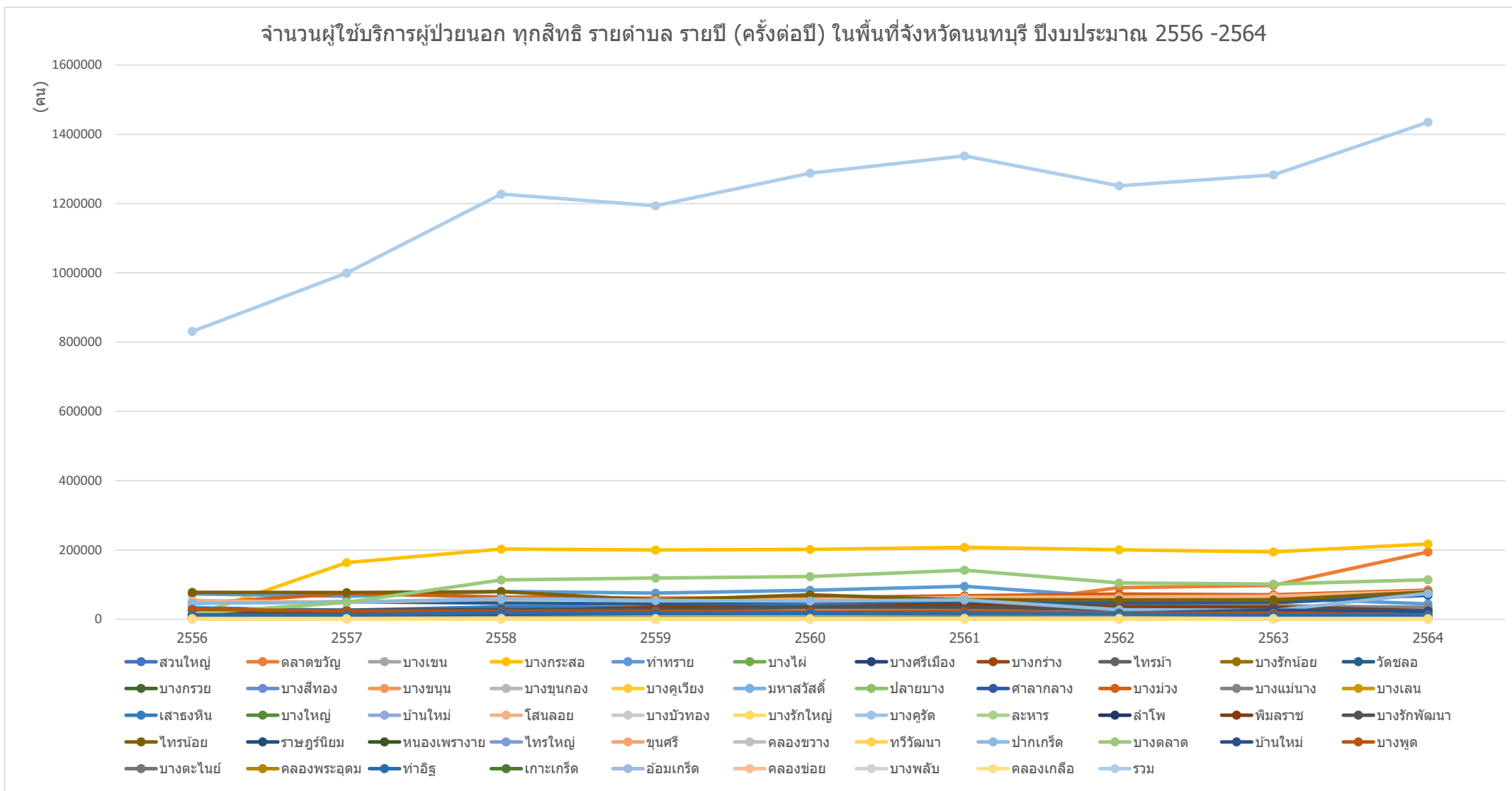
จำนวนผู้ใช้บริการผู้ป่วยนอก ทุกสิทธิ คลินิกชุมชนอบอุ่น ในพื้นที่จังหวัดนนทบุรี รายปี (คนต่อปี) ปีงบประมาณ 2556 -2564



ข้อมูลจาก <https://nbi.hdc.moph.go.th/>

(กลุ่มรายงานมาตรฐาน >> การใช้บริการสาธารณสุข >> 1. อัตราการใช้บริการผู้ป่วยนอก จำแนกกลุ่มสิทธิ (ครั้งต่อคนต่อปี)) Download 17 มกราคม 2565

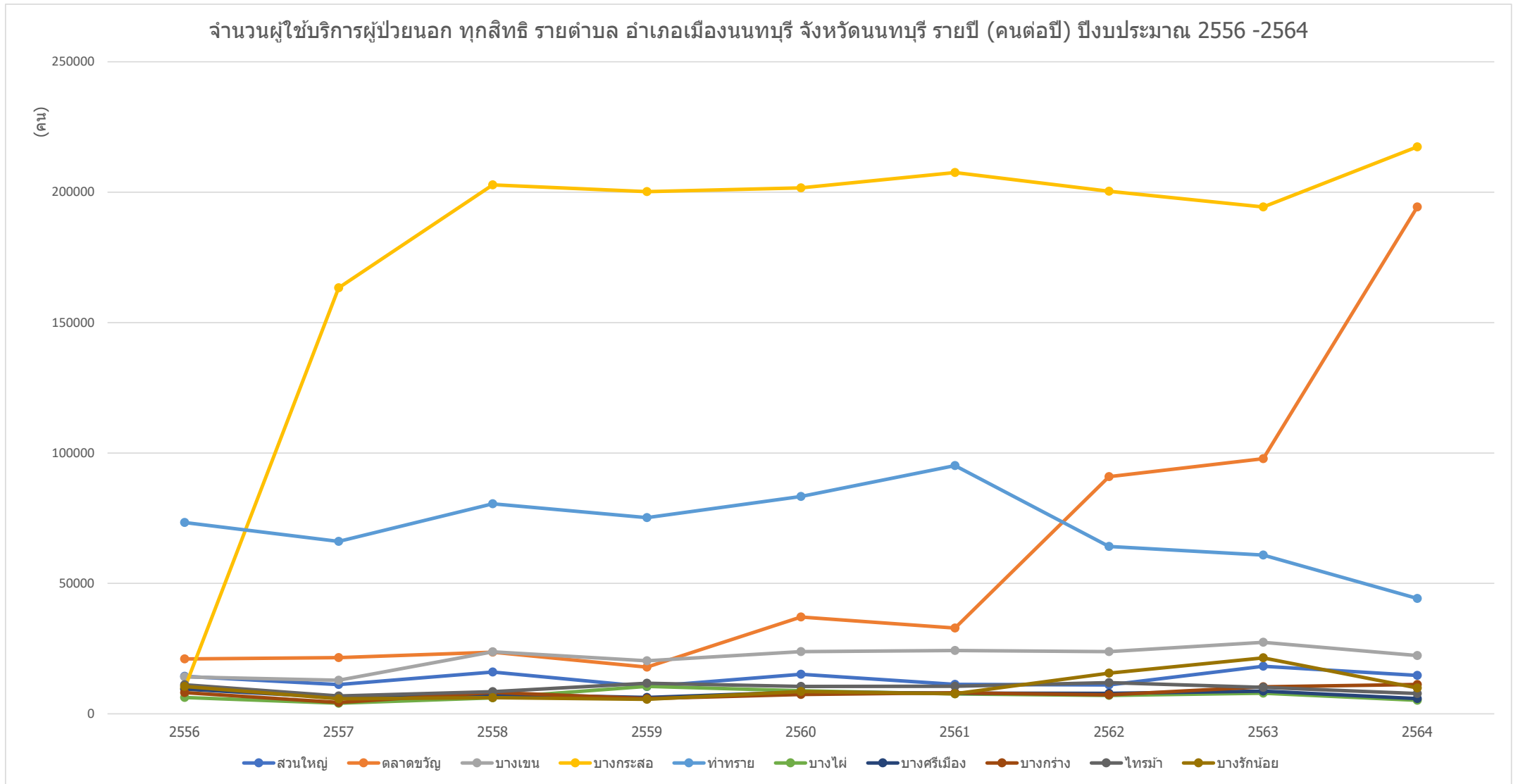
กราฟแสดงจำนวนการใช้บริการผู้ป่วยนอก ทุกสิทธิ รายตำบล ในจังหวัดนนทบุรี รายปี (คนต่อปี) ปีงบประมาณ 2556-2564



ข้อมูลจาก <https://nbi.hdc.moph.go.th/>

(กลุ่มรายงานมาตรฐาน >> การใช้บริการสาธารณสุข >> 1. อัตราการใช้บริการผู้ป่วยนอก จำนวนกลุ่มสิทธิ (ครั้งต่อคนต่อปี)) Download 17 มกราคม 2565

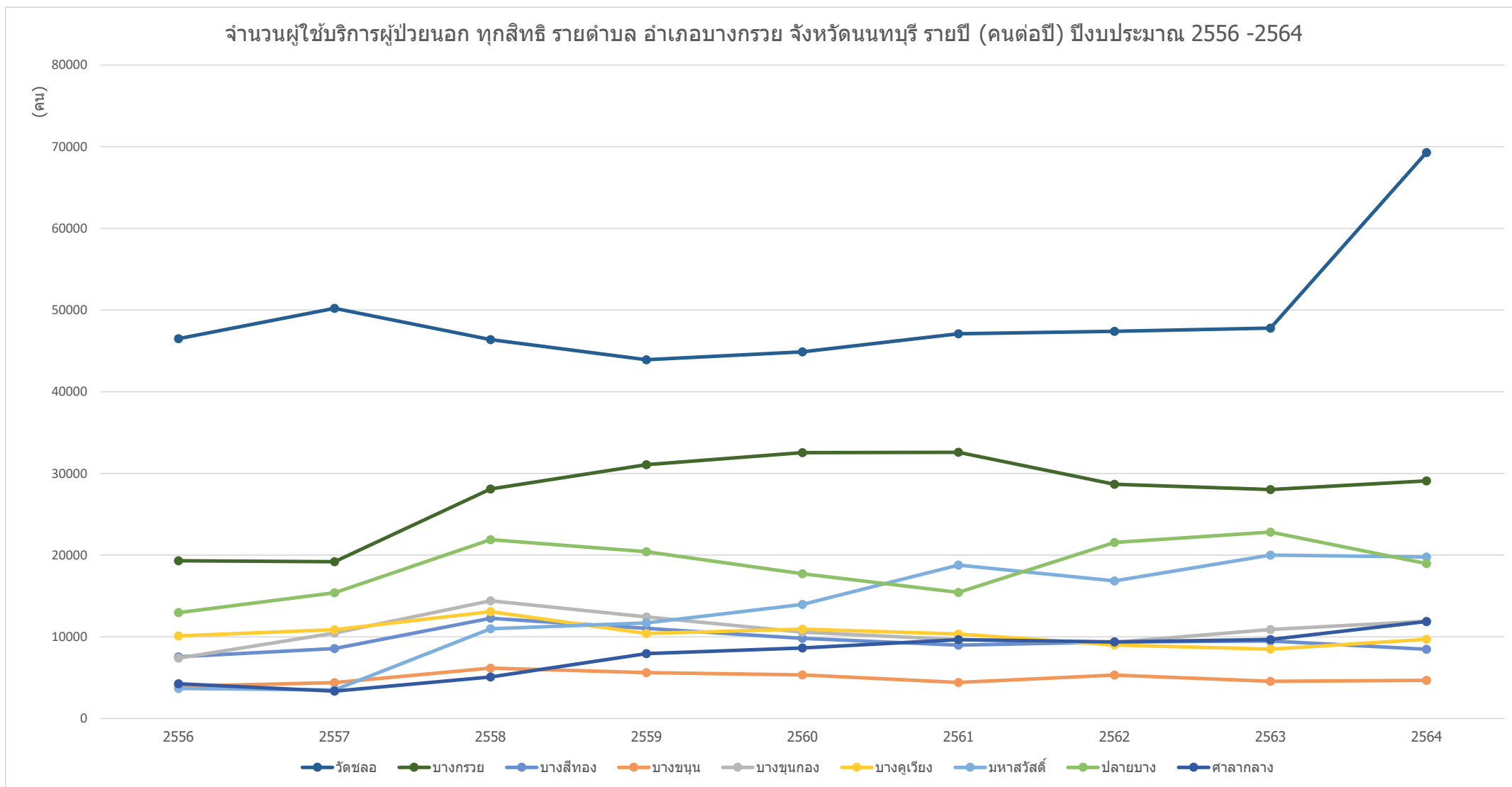
กราฟแสดงจำนวนการให้บริการผู้ป่วยนอก ทุกสิทธิ รายตำบล อำเภอเมืองนนทบุรี จังหวัดนนทบุรี รายปี (คนต่อปี) ปีงบประมาณ 2556-2564



ข้อมูลจาก <https://nbi.hdc.moph.go.th/>

(กลุ่มรายงานมาตรฐาน >> การให้บริการสาธารณสุข >> 1. อัตราการให้บริการผู้ป่วยนอก จำนวนกลุ่มสิทธิ (ครั้งต่อคนต่อปี)) Download 17 มกราคม 2565

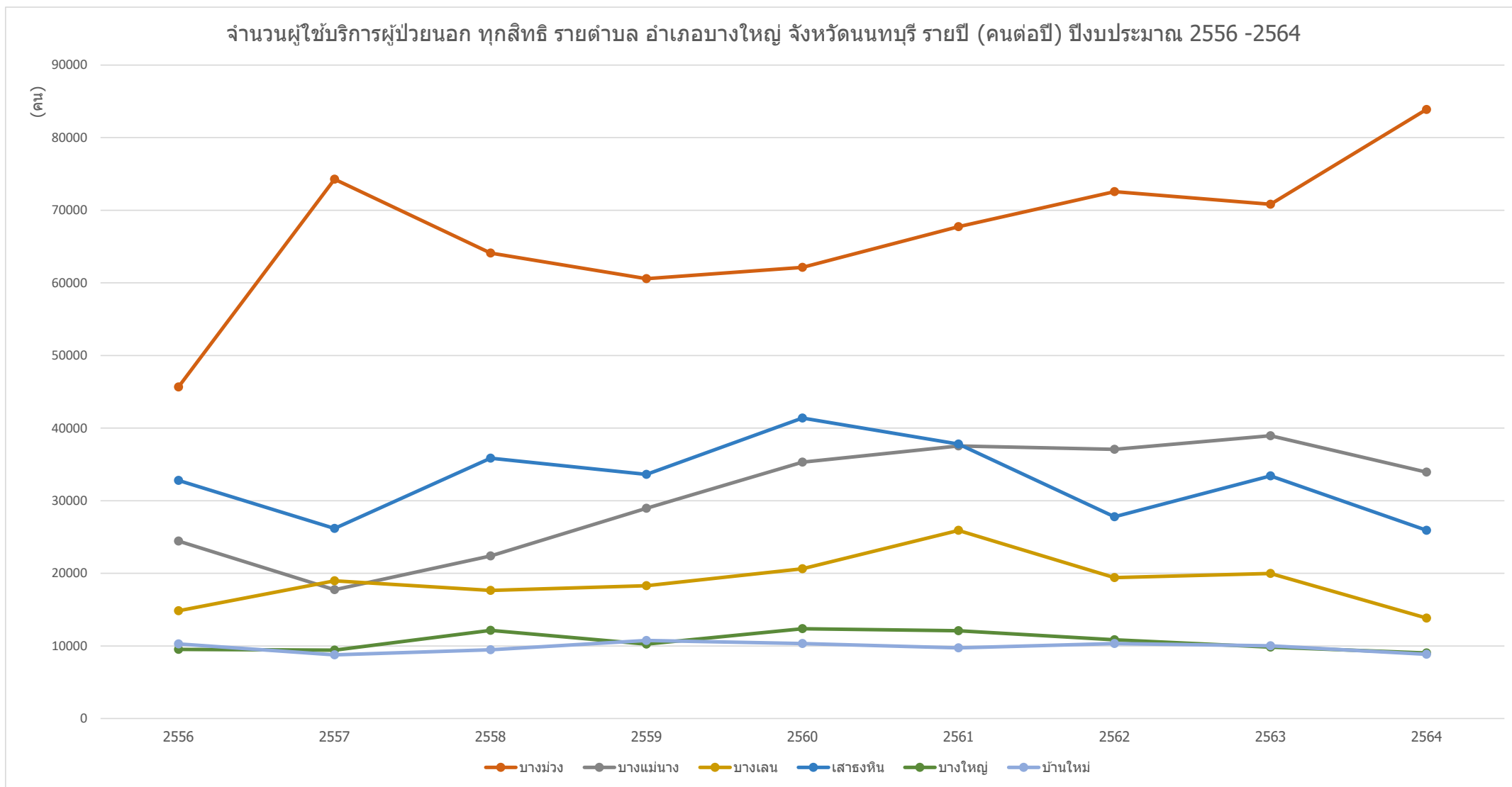
กราฟแสดงจำนวนการใช้บริการผู้ป่วยนอก ทุกสิทธิ รายตำบล อำเภอบางกรวย จังหวัดนนทบุรี รายปี (คนต่อปี) ปีงบประมาณ 2556-2564



ข้อมูลจาก <https://nbi.hdc.moph.go.th/>

(กลุ่มรายงานมาตรฐาน >> การใช้บริการสาธารณสุข >> 1. อัตราการใช้บริการผู้ป่วยนอก จำนวนกลุ่มสิทธิ (ครั้งต่อคนต่อปี)) Download 17 มกราคม 2565

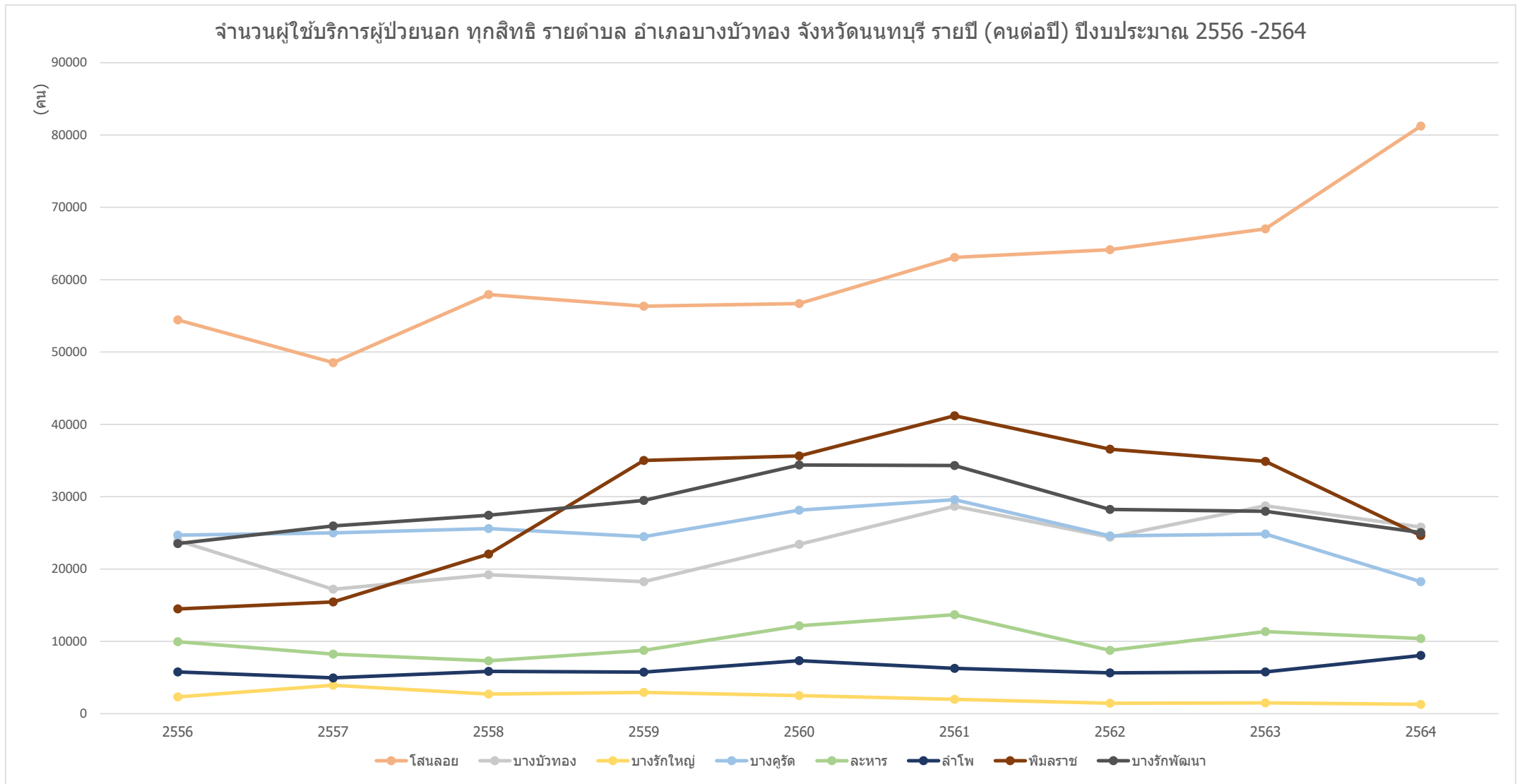
กราฟแสดงจำนวนการใช้บริการผู้ป่วยนอก ทุกสิทธิ รายตำบล อำเภอบางใหญ่ จังหวัดนนทบุรี รายปี (คนต่อปี) ปีงบประมาณ 2556-2564



ข้อมูลจาก <https://nbi.hdc.moph.go.th/>

(กลุ่มรายงานมาตรฐาน >> การใช้บริการสาธารณสุข >> 1. อัตราการใช้บริการผู้ป่วยนอก จำนวนกลุ่มสิทธิ (ครั้งต่อคนต่อปี)) Download 17 มกราคม 2565

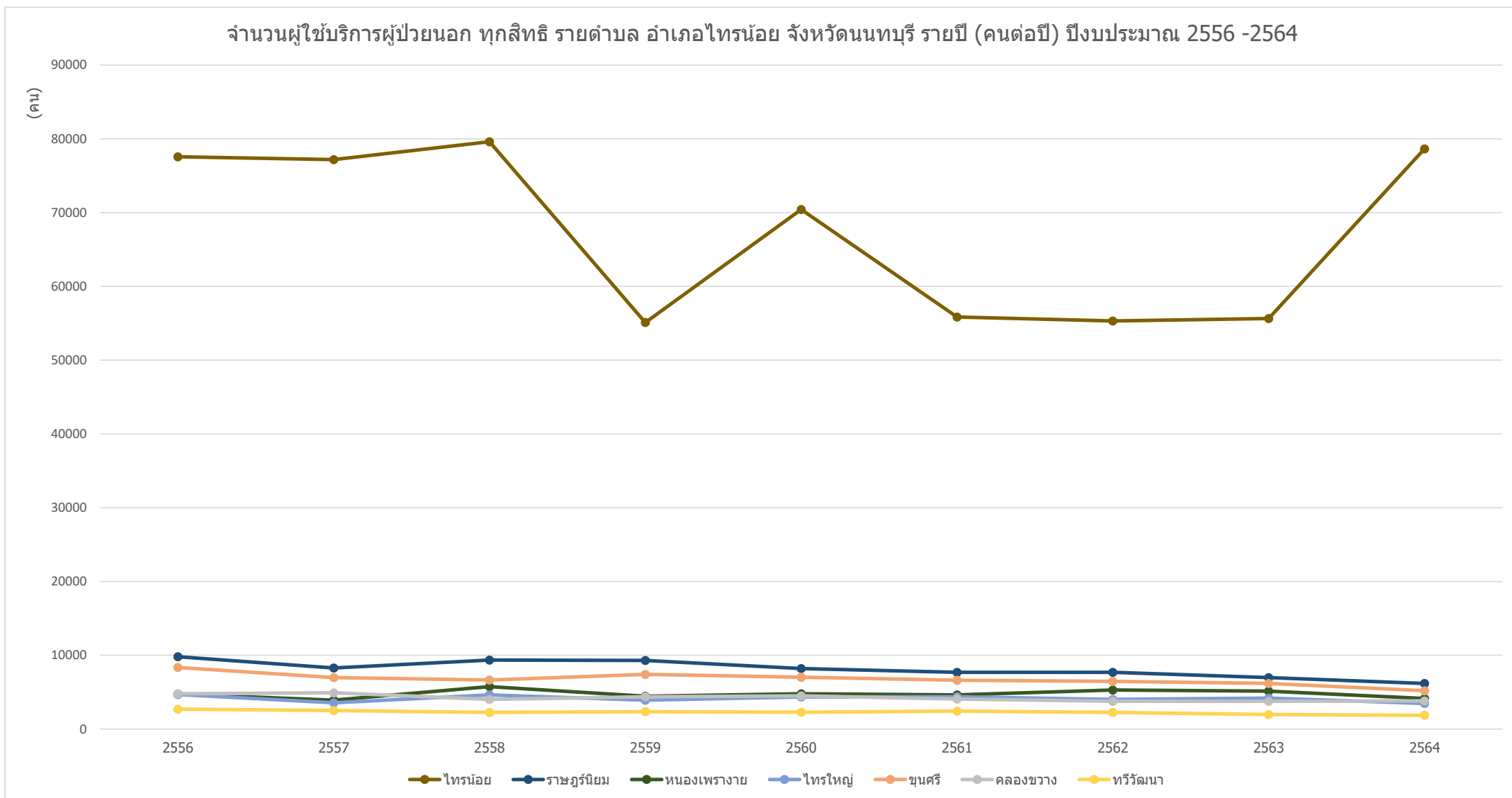
กราฟแสดงจำนวนการใช้บริการผู้ป่วยนอก ทุกสิทธิ รายตำบล อำเภอบางบัวทอง จังหวัดนนทบุรี รายปี (คนต่อปี) ปีงบประมาณ 2556-2564



ข้อมูลจาก <https://nbi.hdc.moph.go.th/>

(กลุ่มรายงานมาตรฐาน >> การใช้บริการสาธารณสุข >> 1. อัตราการใช้บริการผู้ป่วยนอก จำนวนกลุ่มสิทธิ (ครั้งต่อคนต่อปี)) Download 17 มกราคม 2565

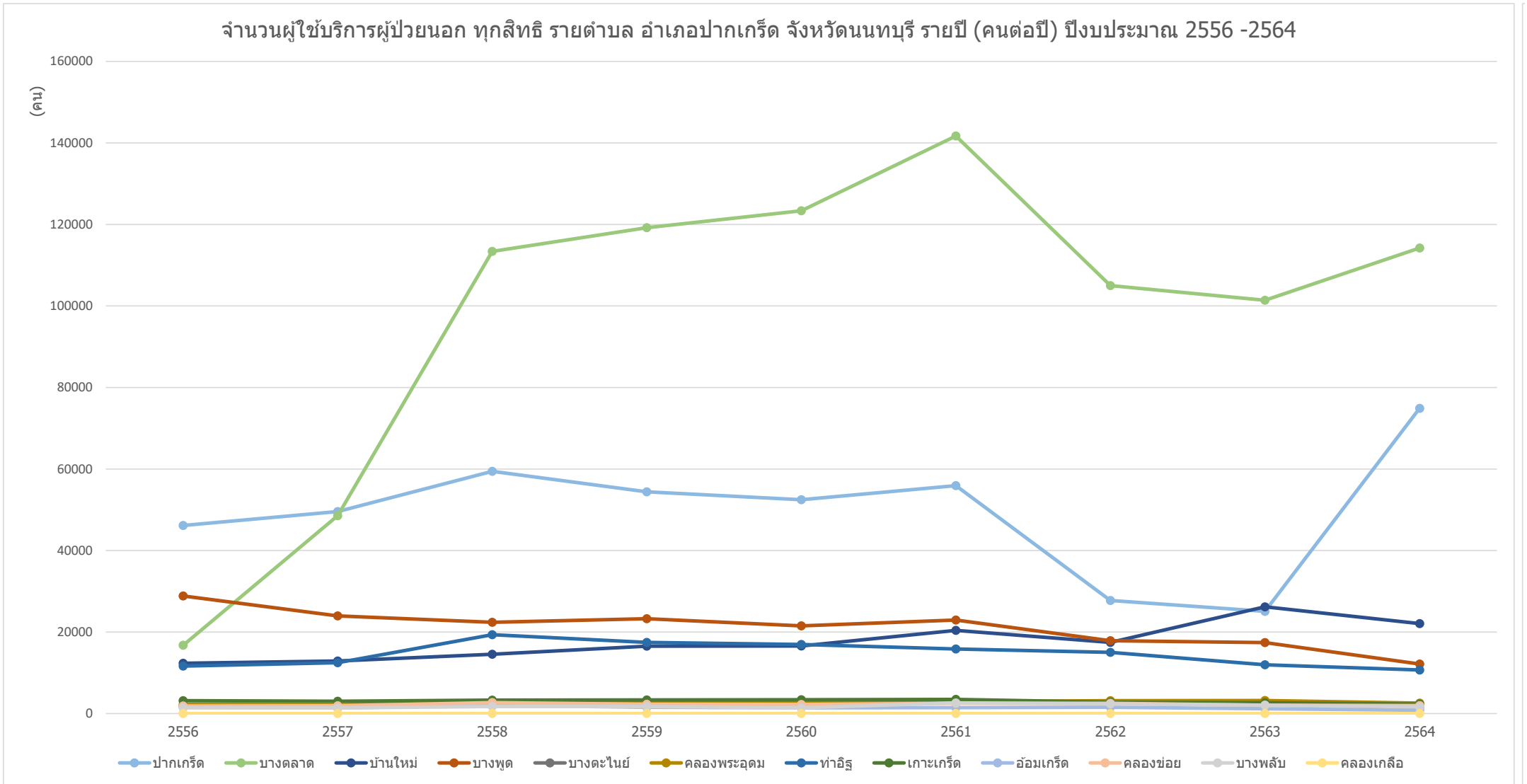
กราฟแสดงจำนวนการใช้บริการผู้ป่วยนอก ทุกสิทธิ รายตำบล อำเภอไทรน้อย จังหวัดนนทบุรี รายปี (คนต่อปี) ปีงบประมาณ 2556-2564



ข้อมูลจาก <https://nbi.hdc.moph.go.th/>

(กลุ่มรายงานมาตรฐาน >> การใช้บริการสาธารณสุข >> 1. อัตราการใช้บริการผู้ป่วยนอก จำแนกกลุ่มสิทธิ (ครั้งต่อคนต่อปี)) Download 17 มกราคม 2565

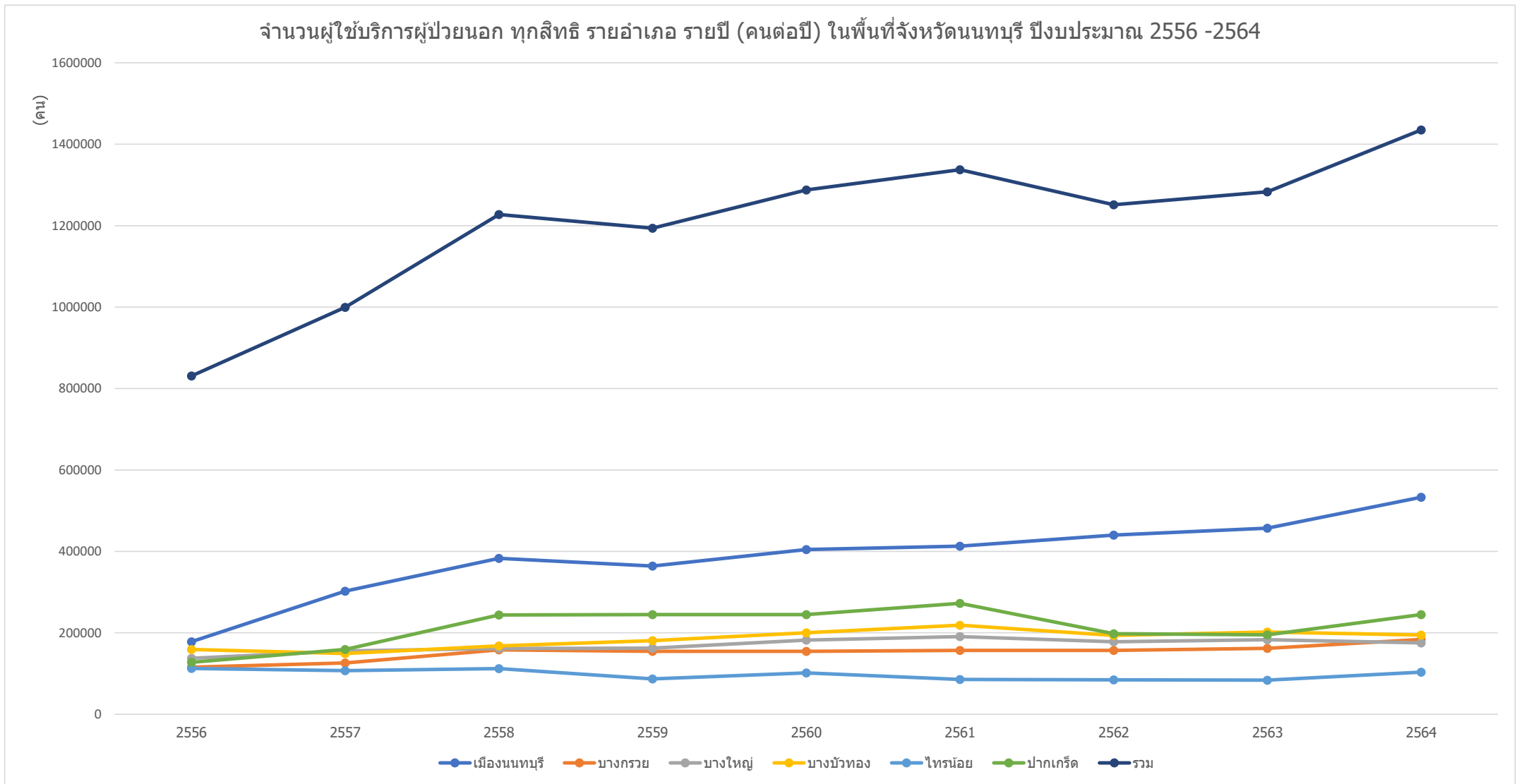
กราฟแสดงจำนวนการใช้บริการผู้ป่วยนอก ทุกสิทธิ รายตำบล อำเภอปากเกร็ด จังหวัดนนทบุรี รายปี (คนต่อปี) ปีงบประมาณ 2556-2564



ข้อมูลจาก <https://nbi.hdc.moph.go.th/>

(กลุ่มรายงานมาตรฐาน >> การใช้บริการสาธารณสุข >> 1. อัตราการใช้บริการผู้ป่วยนอก จำนวนกลุ่มสิทธิ (ครั้งต่อคนต่อปี)) Download 17 มกราคม 2565

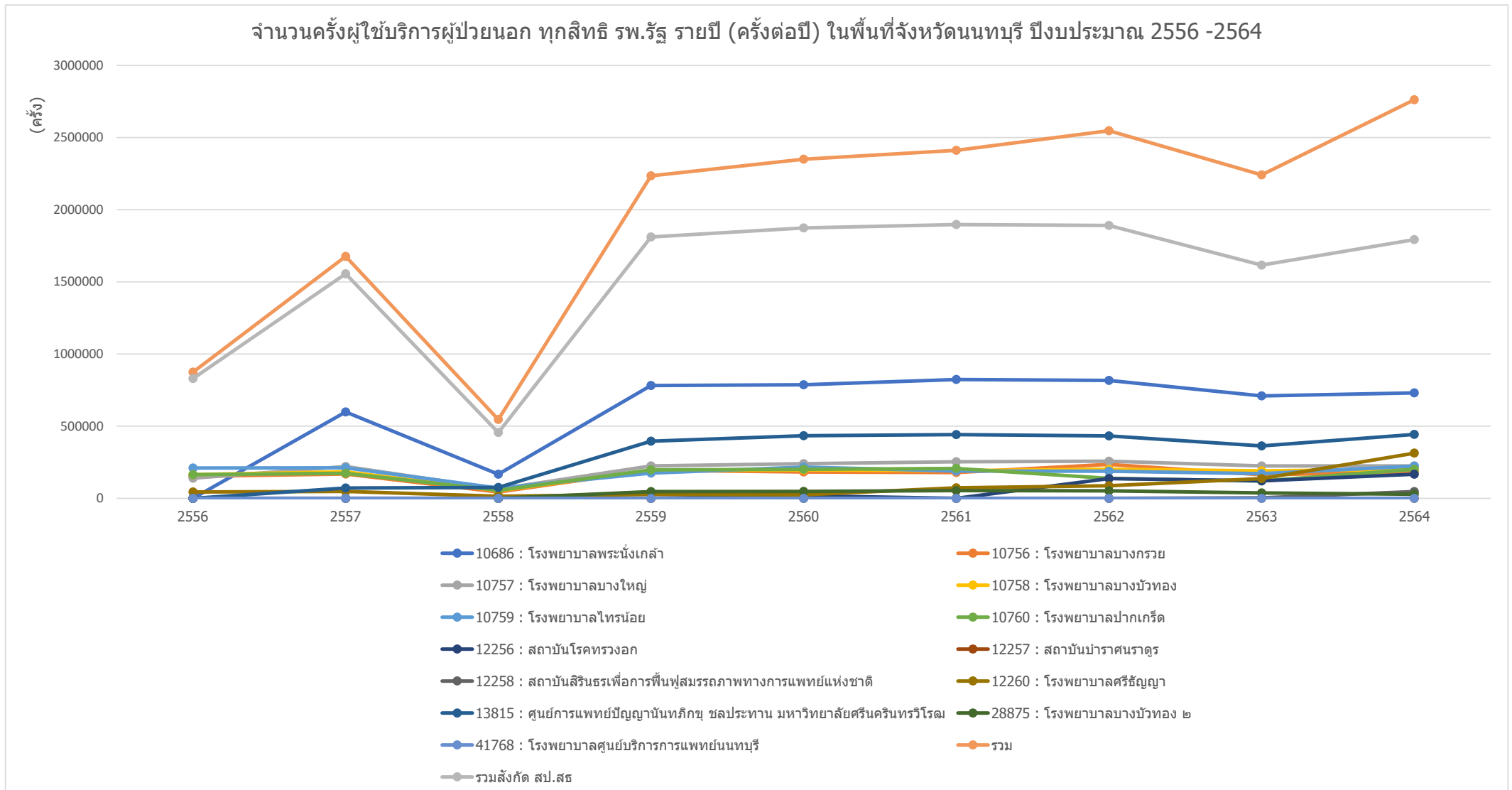
กราฟแสดงจำนวนการใช้บริการผู้ป่วยนอก ทุกสิทธิ รายอำเภอ ในจังหวัดนนทบุรี รายปี (คนต่อปี) ปีงบประมาณ 2556-2564



ข้อมูลจาก <https://nbi.hdc.moph.go.th/>

(กลุ่มรายงานมาตรฐาน >> การใช้บริการสาธารณสุข >> 1. อัตราการใช้บริการผู้ป่วยนอก จำแนกกลุ่มสิทธิ (ครั้งต่อคนต่อปี)) Download 17 มกราคม 2565

กราฟแสดงจำนวนครั้งผู้ให้บริการผู้ป่วยนอก (ครั้งต่อปี) ทุกสิทธิ ของ รพ.รัฐ ในจังหวัดนนทบุรี รายปี ปีงบประมาณ 2556-2564

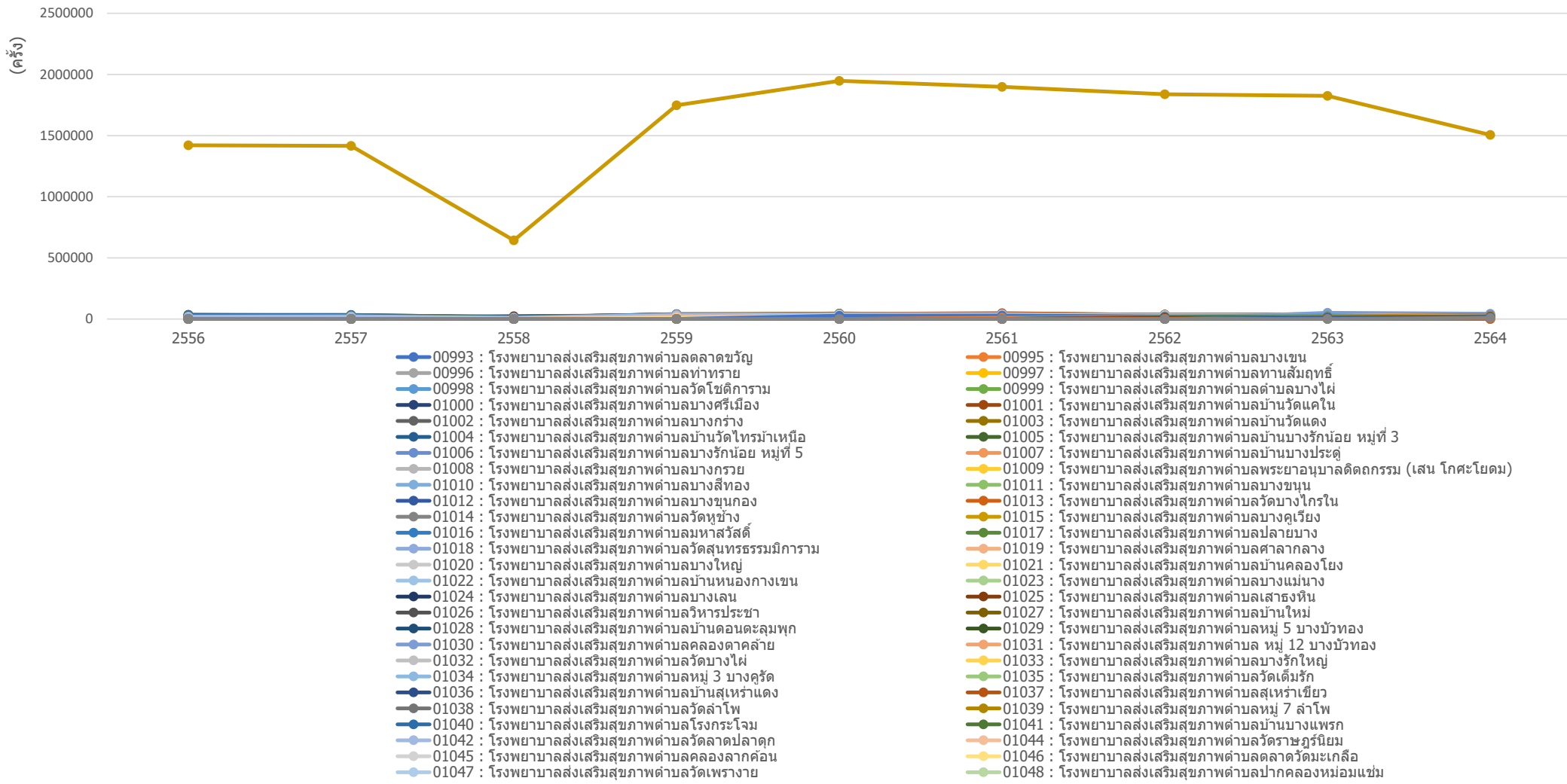


ข้อมูลจาก <https://nbi.hdc.moph.go.th/>

(กลุ่มรายงานมาตรฐาน >> การใช้บริการสาธารณสุข >> 1. อัตราการใช้บริการผู้ป่วยนอก จำแนกกลุ่มสิทธิ (ครั้งต่อคนต่อปี)) Download 17 มกราคม 2565

กราฟแสดงจำนวนครั้งผู้ใช้บริการผู้ป่วยนอก (ครั้งต่อปี) ทุกสิทธิ ของ หน่วยบริการสาธารณสุข ในจังหวัดนนทบุรี รายปี ปีงบประมาณ 2556-2564

จำนวนครั้งผู้ใช้บริการผู้ป่วยนอก ทุกสิทธิ หน่วยบริการสาธารณสุข รายปี (ครั้งต่อปี) ในพื้นที่จังหวัดนนทบุรี ปีงบประมาณ 2556 -2564

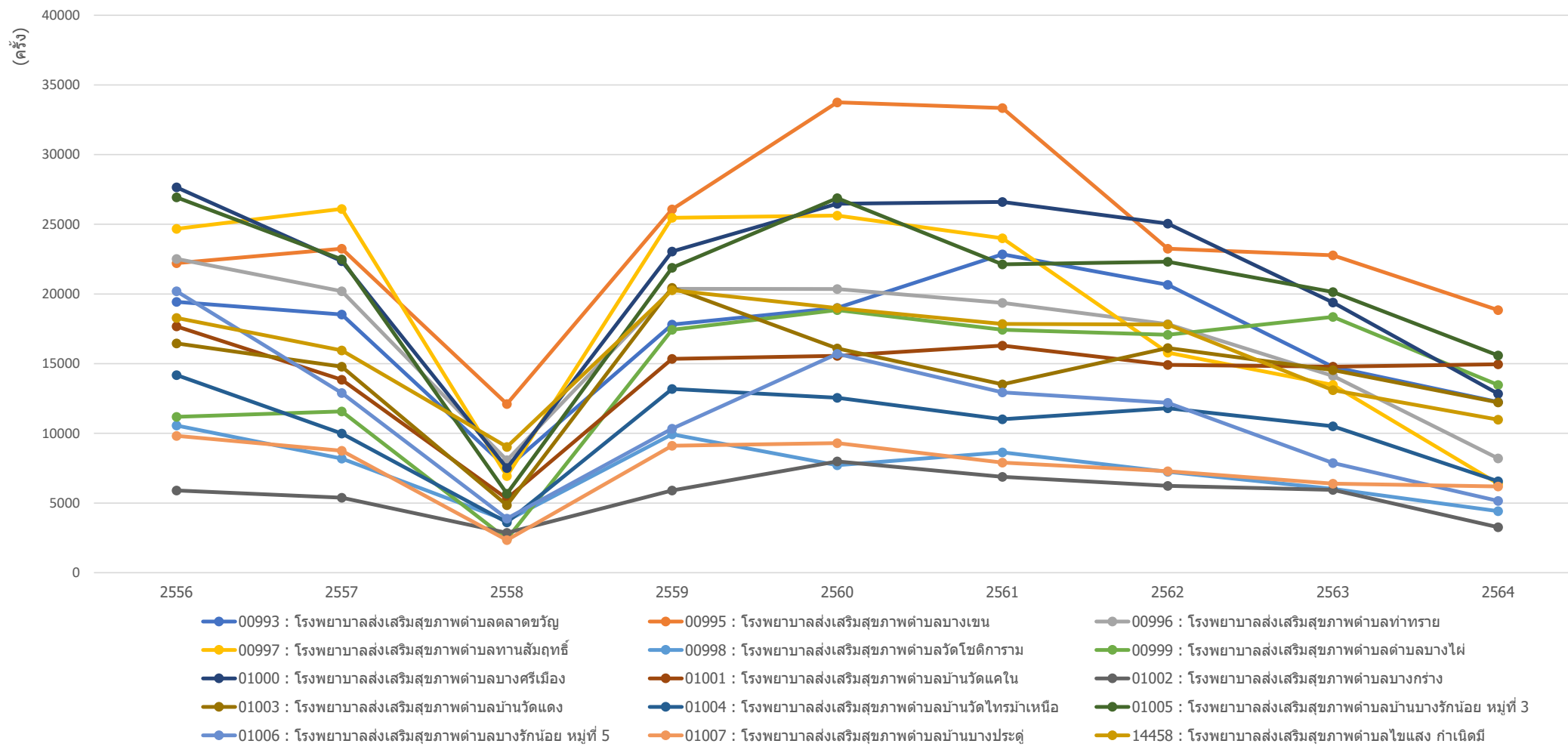


ข้อมูลจาก <https://nbi.hdc.moph.go.th/>

(กลุ่มรายงานมาตรฐาน >> การใช้บริการสาธารณสุข >> 1. อัตราการใช้บริการผู้ป่วยนอก จำแนกกลุ่มสิทธิ (ครั้งต่อคนต่อปี)) Download 17 มกราคม 2565

กราฟแสดงจำนวนครั้งผู้ใช้บริการผู้ป่วยนอก (ครั้งต่อปี) ทุกสิทธิ ของ หน่วยบริการสาธารณสุข อำเภอเมืองนนทบุรี จังหวัดนนทบุรี รายปี ปีงบประมาณ 2556-2564

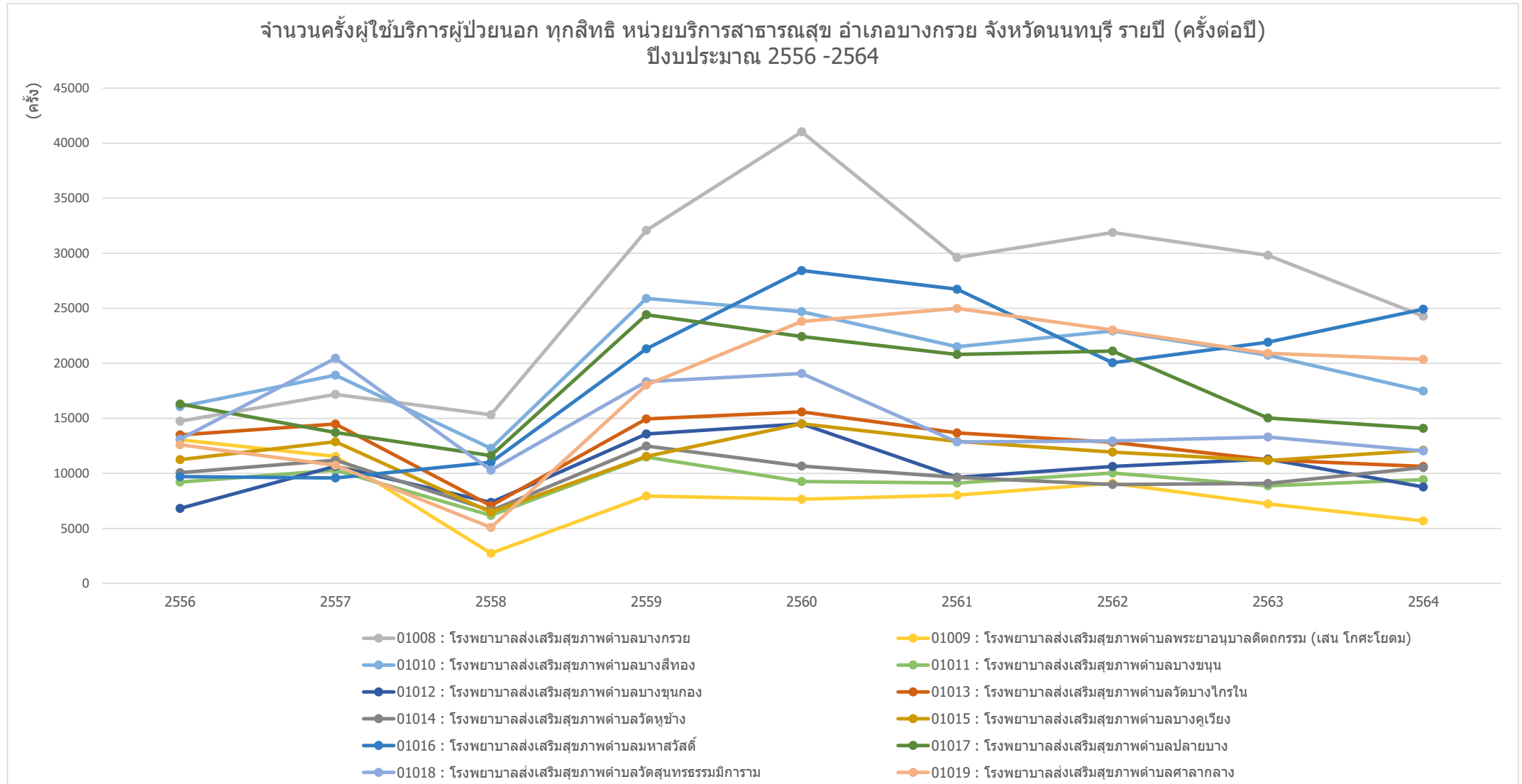
จำนวนครั้งผู้ใช้บริการผู้ป่วยนอก ทุกสิทธิ หน่วยบริการสาธารณสุข อำเภอเมืองนนทบุรี จังหวัดนนทบุรี รายปี (ครั้งต่อปี)
ปีงบประมาณ 2556 -2564



ข้อมูลจาก <https://nbi.hdc.moph.go.th/>

(กลุ่มรายงานมาตรฐาน >> การใช้บริการสาธารณสุข >> 1. อัตราการใช้บริการผู้ป่วยนอก จำแนกกลุ่มสิทธิ (ครั้งต่อคนต่อปี)) Download 17 มกราคม 2565

กราฟแสดงจำนวนครั้งผู้ให้บริการผู้ป่วยนอก (ครั้งต่อปี) ทุกสิทธิ ของ หน่วยบริการสาธารณสุข อำเภอบางกรวย จังหวัดนนทบุรี รายปี ปีงบประมาณ 2556-2564

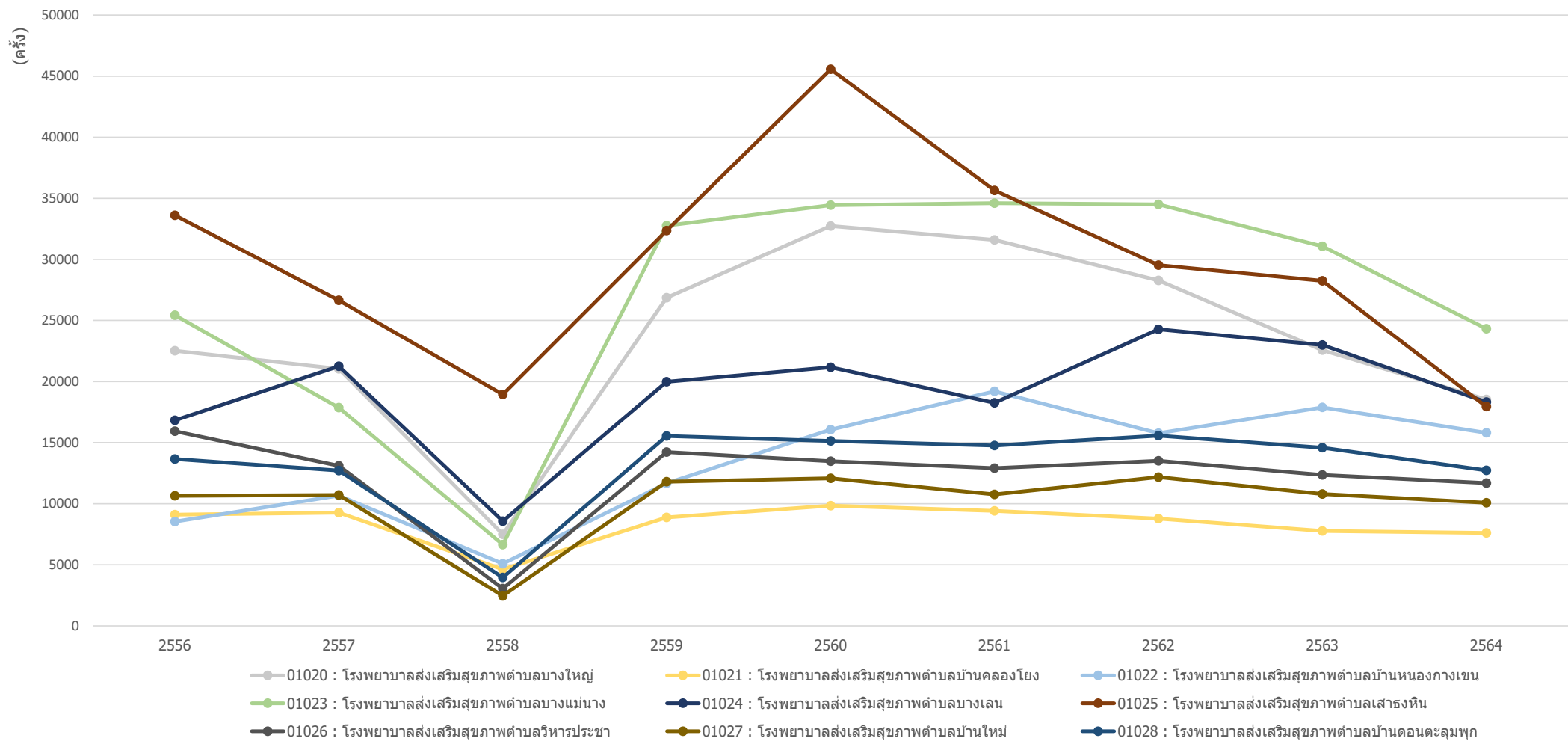


ข้อมูลจาก <https://nbi.hdc.moph.go.th/>

(กลุ่มรายงานมาตรฐาน >> การใช้บริการสาธารณสุข >> 1. อัตราการใช้บริการผู้ป่วยนอก จำแนกกลุ่มสิทธิ (ครั้งต่อคนต่อปี)) Download 17 มกราคม 2565

กราฟแสดงจำนวนครั้งผู้ให้บริการผู้ป่วยนอก (ครั้งต่อปี) ทุกสิทธิ ของ หน่วยบริการสาธารณสุข อำเภอบางใหญ่ จังหวัดนนทบุรี รายปี ปีงบประมาณ 2556-2564

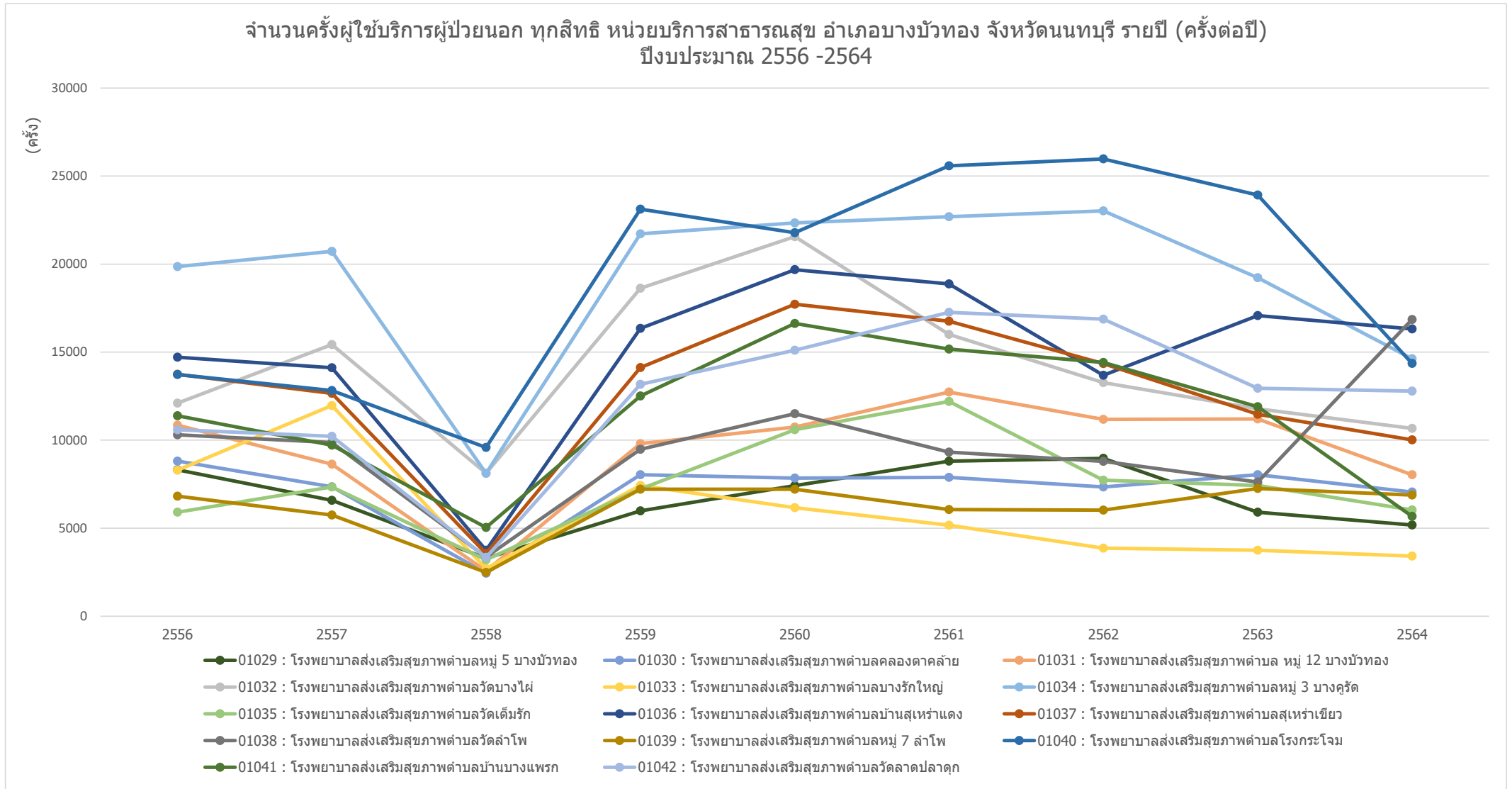
จำนวนครั้งผู้ให้บริการผู้ป่วยนอก ทุกสิทธิ หน่วยบริการสาธารณสุข อำเภอบางใหญ่ จังหวัดนนทบุรี รายปี (ครั้งต่อปี) ปีงบประมาณ 2556 -2564



ข้อมูลจาก <https://nbi.hdc.moph.go.th/>

(กลุ่มรายงานมาตรฐาน >> การใช้บริการสาธารณสุข >> 1. อัตราการใช้บริการผู้ป่วยนอก จำแนกกลุ่มสิทธิ (ครั้งต่อคนต่อปี)) Download 17 มกราคม 2565

กราฟแสดงจำนวนครั้งผู้ให้บริการผู้ป่วยนอก (ครั้งต่อปี) ทุกสิทธิ ของ หน่วยบริการสาธารณสุข อำเภอบางบัวทอง จังหวัดนนทบุรี รายปี ปีงบประมาณ 2556-2564

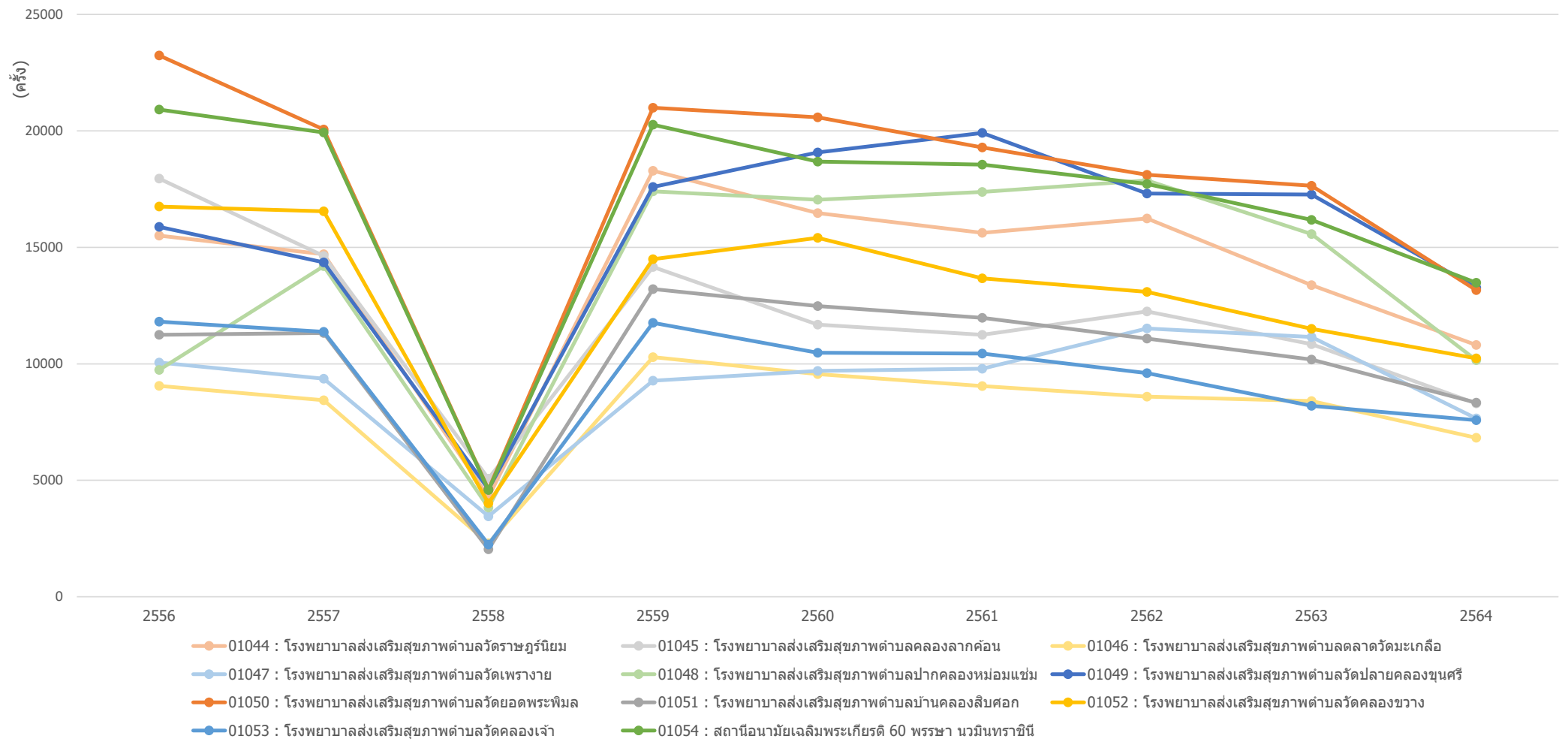


ข้อมูลจาก <https://nbi.hdc.moph.go.th/>

(กลุ่มรายงานมาตรฐาน >> การใช้บริการสาธารณสุข >> 1. อัตราการใช้บริการผู้ป่วยนอก จำแนกกลุ่มสิทธิ (ครั้งต่อคนต่อปี)) Download 17 มกราคม 2565

กราฟแสดงจำนวนครั้งผู้ใช้บริการผู้ป่วยนอก (ครั้งต่อปี) ทุกสิทธิ ของ หน่วยบริการสาธารณสุข อำเภอไทรน้อย จังหวัดนนทบุรี รายปี ปีงบประมาณ 2556-2564

จำนวนครั้งผู้ใช้บริการผู้ป่วยนอก ทุกสิทธิ หน่วยบริการสาธารณสุข อำเภอไทรน้อย จังหวัดนนทบุรี รายปี (ครั้งต่อปี)
ปีงบประมาณ 2556 -2564

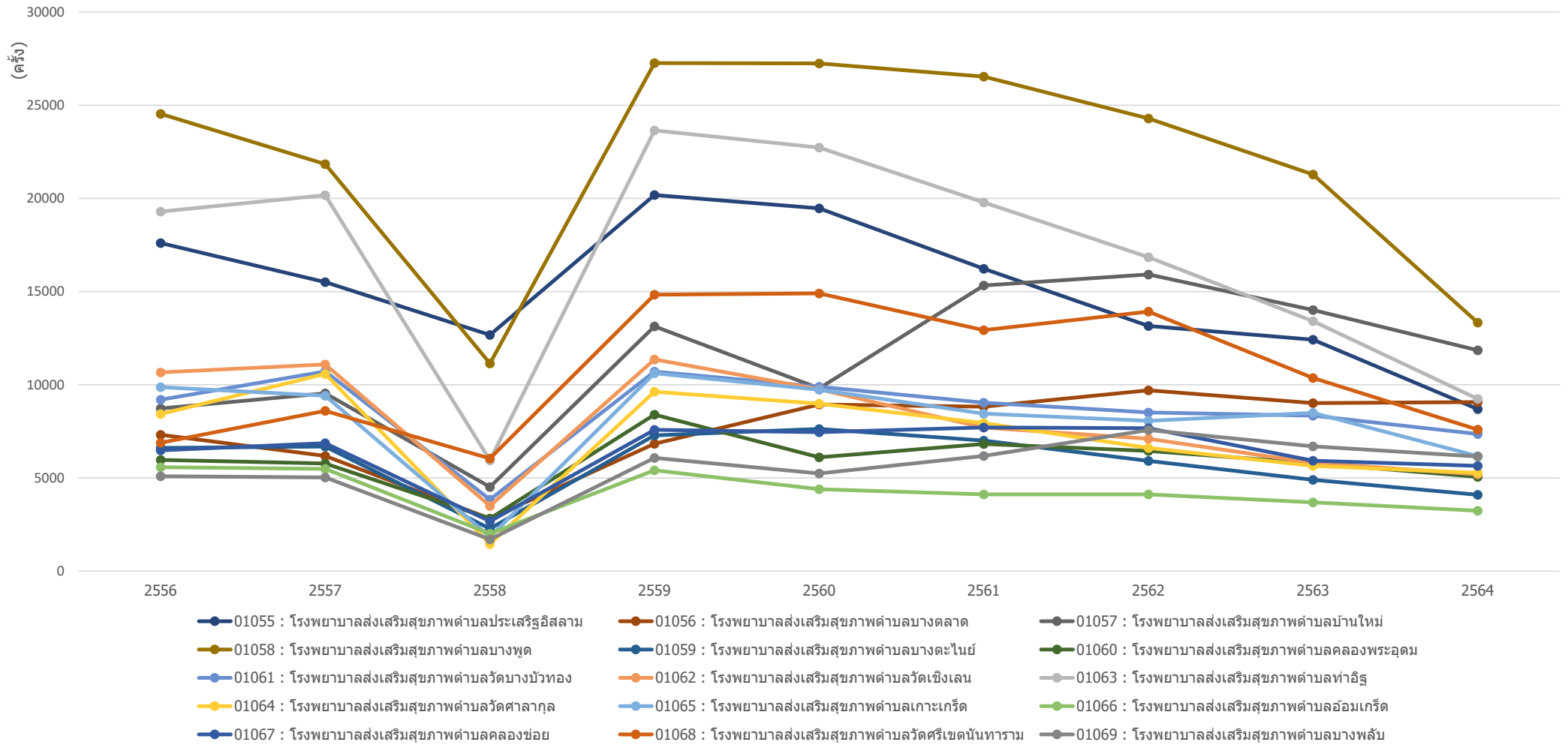


ข้อมูลจาก <https://nbi.hdc.moph.go.th/>

(กลุ่มรายงานมาตรฐาน >> การใช้บริการสาธารณสุข >> 1. อัตราการใช้บริการผู้ป่วยนอก จำแนกกลุ่มสิทธิ (ครั้งต่อคนต่อปี)) Download 17 มกราคม 2565

กราฟแสดงจำนวนครั้งผู้ให้บริการผู้ป่วยนอก (ครั้งต่อปี) ทุกสิทธิ ของ หน่วยบริการสาธารณสุข อำเภอปากเกร็ด จังหวัดนนทบุรี รายปี ปีงบประมาณ 2556-2564

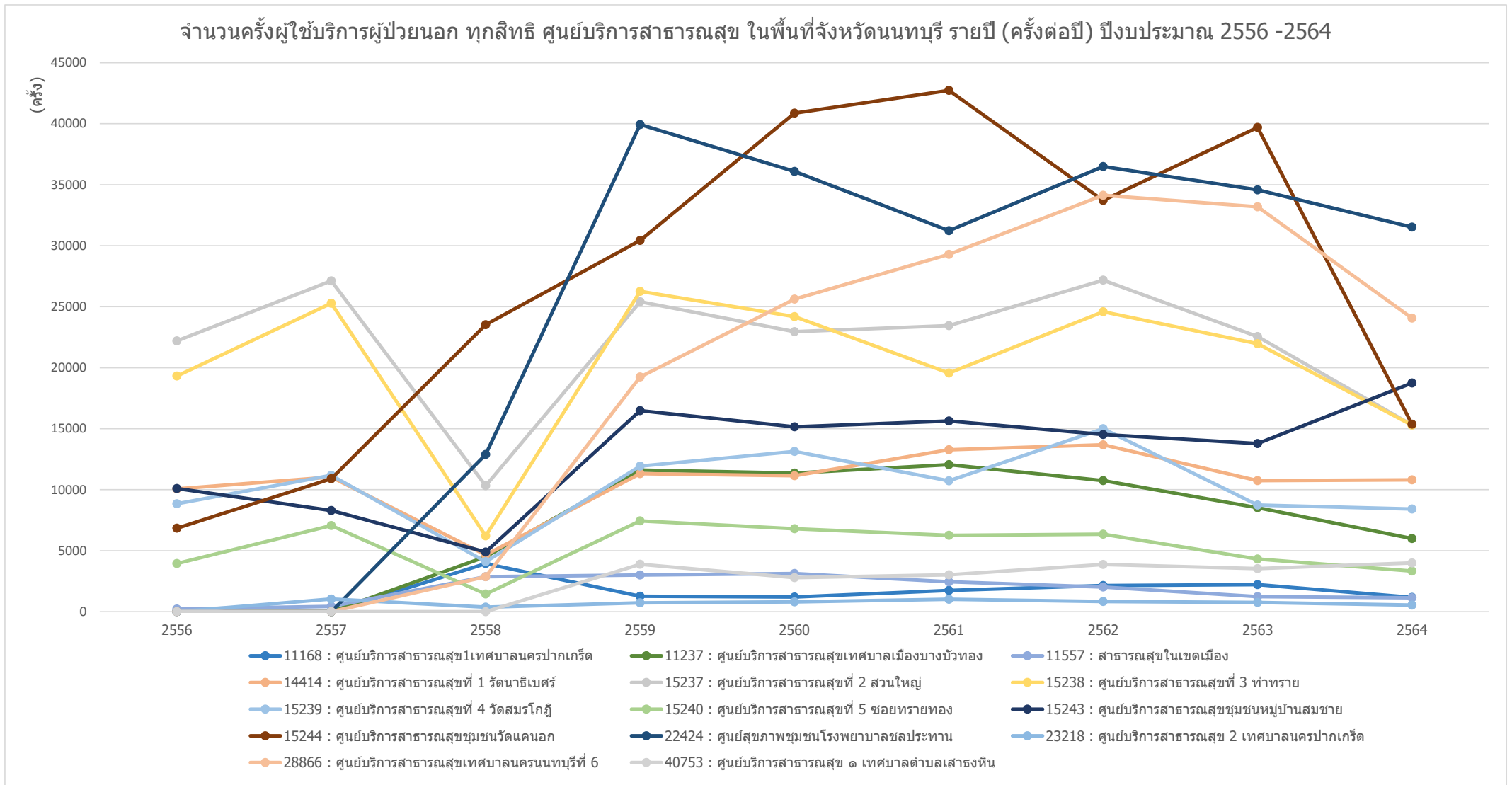
จำนวนครั้งผู้ให้บริการผู้ป่วยนอก ทุกสิทธิ หน่วยบริการสาธารณสุข อำเภอปากเกร็ด จังหวัดนนทบุรี รายปี (ครั้งต่อปี)
ปีงบประมาณ 2556 -2564



ข้อมูลจาก <https://nbi.hdc.moph.go.th/>

(กลุ่มรายงานมาตรฐาน >> การใช้บริการสาธารณสุข >> 1. อัตราการใช้บริการผู้ป่วยนอก จำแนกกลุ่มสิทธิ (ครั้งต่อคนต่อปี)) Download 17 มกราคม 2565

กราฟแสดงจำนวนครั้งผู้ใช้บริการผู้ป่วยนอก (ครั้งต่อปี) ทุกสิทธิ ของ ศูนย์บริการสาธารณสุข ในจังหวัดนนทบุรี รายปี ปีงบประมาณ 2556-2564

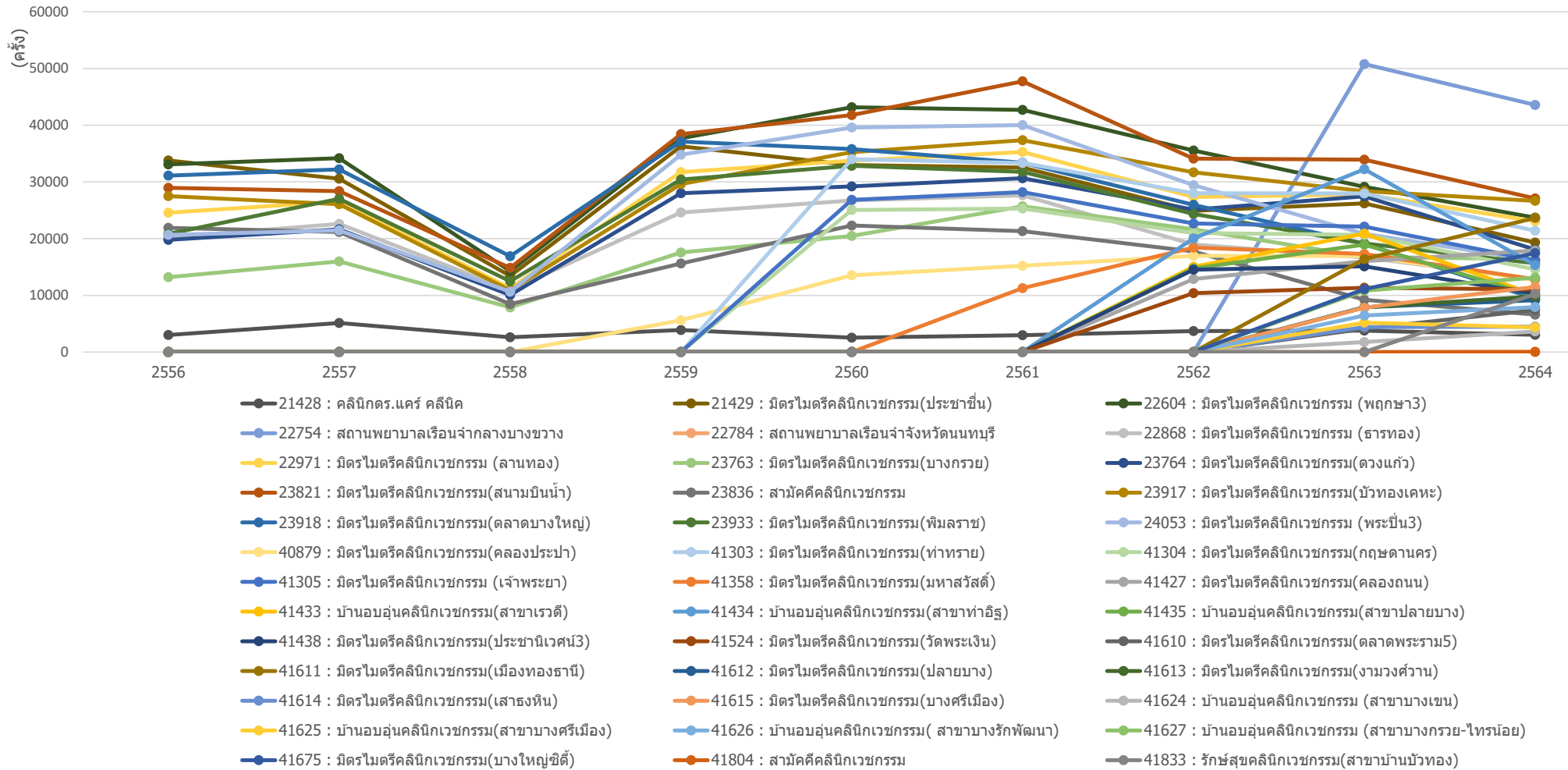


ข้อมูลจาก <https://nbi.hdc.moph.go.th/>

(กลุ่มรายงานมาตรฐาน >> การใช้บริการสาธารณสุข >> 1. อัตราการใช้บริการผู้ป่วยนอก จำแนกกลุ่มสิทธิ (ครั้งต่อคนต่อปี)) Download 17 มกราคม 2565

กราฟแสดงจำนวนครั้งผู้ให้บริการผู้ป่วยนอก (ครั้งต่อปี) ทุกสิทธิ ของ คลินิกชุมชนอบอุ่น ในจังหวัดนนทบุรี รายปี ปีงบประมาณ 2556-2564

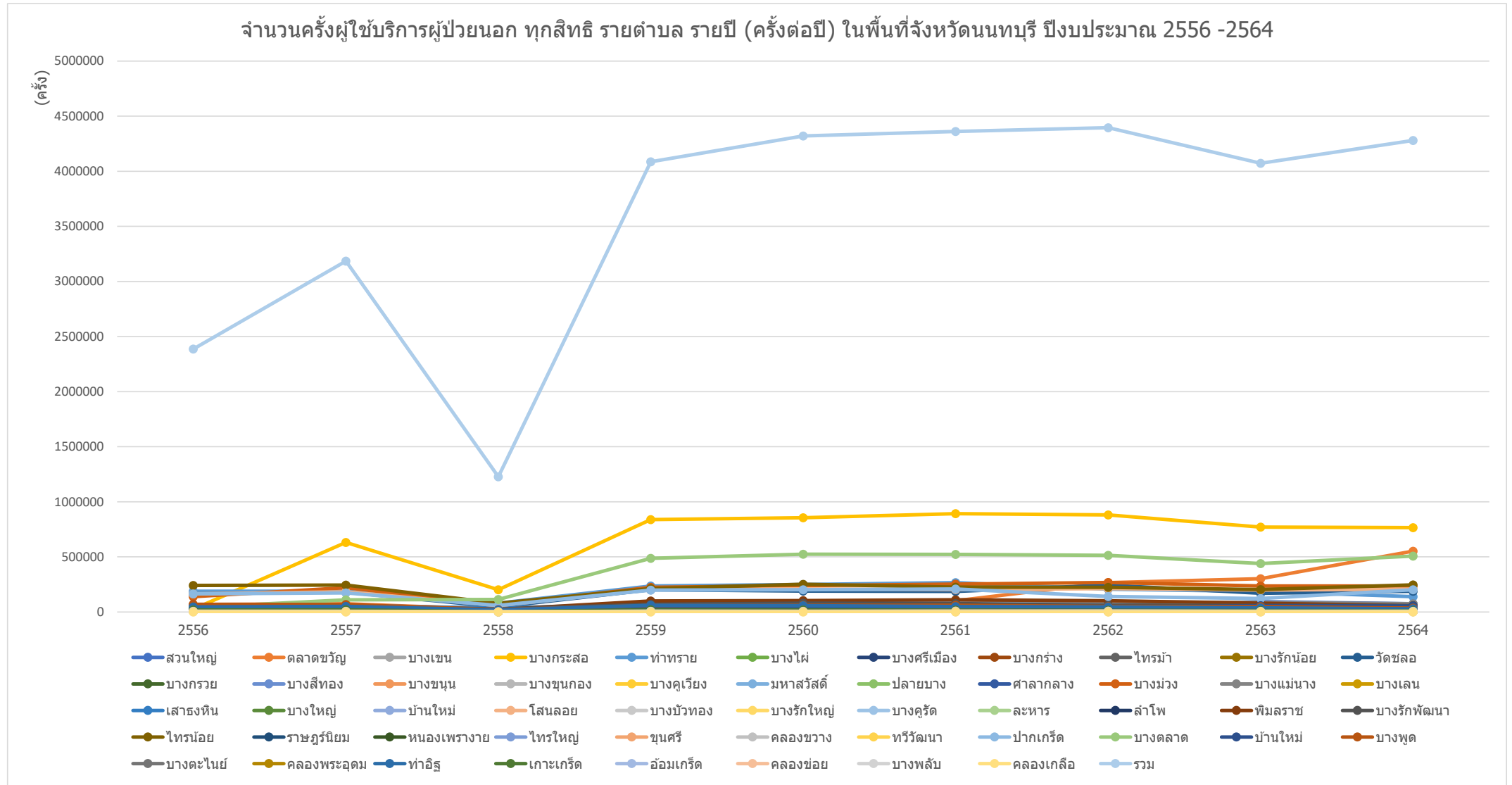
จำนวนครั้งผู้ให้บริการผู้ป่วยนอก ทุกสิทธิ คลินิกชุมชนอบอุ่น ในพื้นที่จังหวัดนนทบุรี รายปี (ครั้งต่อปี)
ปีงบประมาณ 2556 -2564



ข้อมูลจาก <https://nbi.hdc.moph.go.th/>

(กลุ่มรายงานมาตรฐาน >> การให้บริการสาธารณสุข >> 1. อัตราการใช้บริการผู้ป่วยนอก จำแนกกลุ่มสิทธิ (ครั้งต่อคนต่อปี)) Download 17 มกราคม 2565

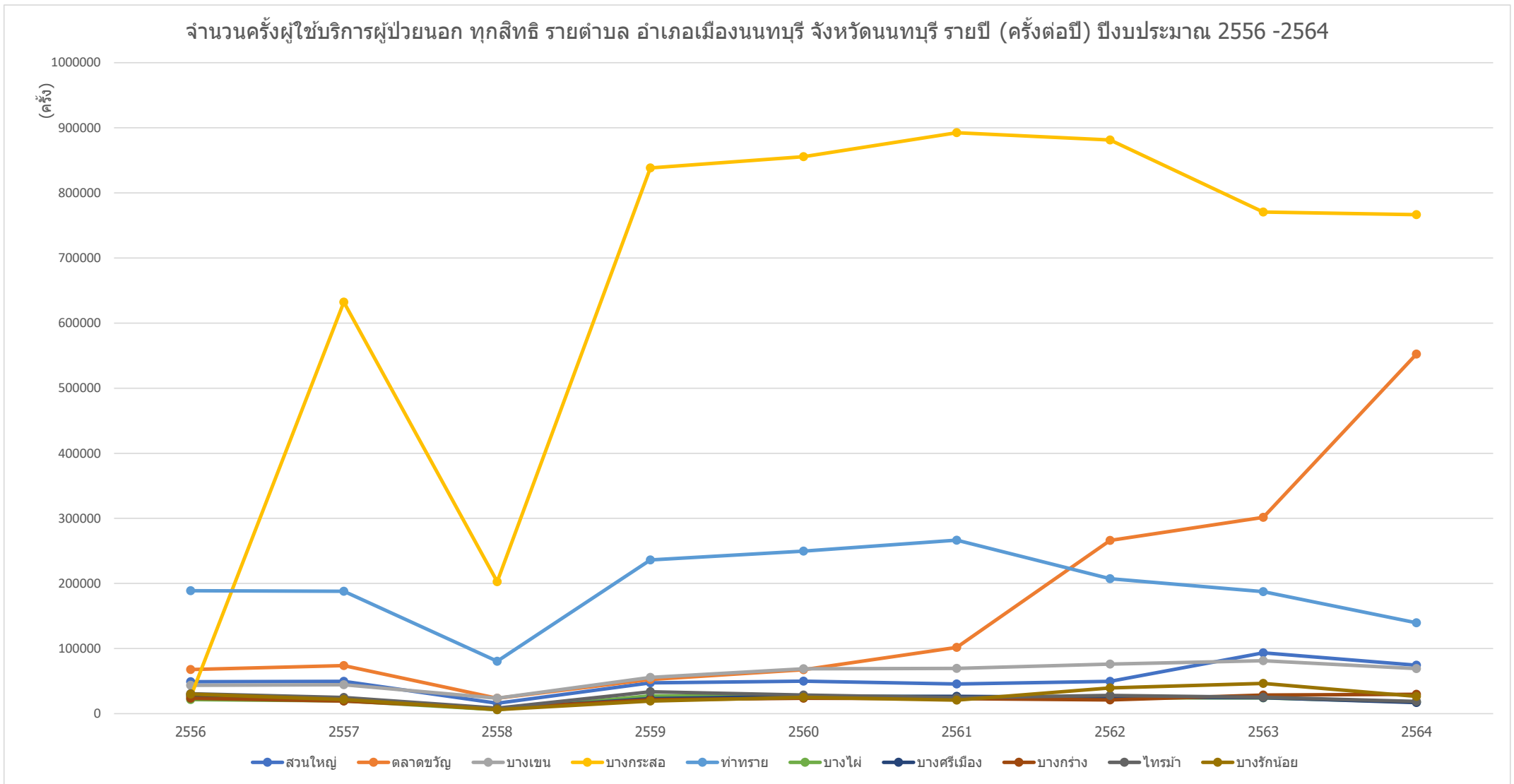
กราฟแสดงจำนวนครั้งผู้ใช้บริการผู้ป่วยนอก (ครั้งต่อปี) ทุกสิทธิ ของ หน่วยบริการสาธารณสุข รายตำบล ในจังหวัดนนทบุรี รายปี ปีงบประมาณ 2556-2564



ข้อมูลจาก <https://nbi.hdc.moph.go.th/>

(กลุ่มรายงานมาตรฐาน >> การใช้บริการสาธารณสุข >> 1. อัตราการใช้บริการผู้ป่วยนอก จำนวนกลุ่มสิทธิ (ครั้งต่อคนต่อปี)) Download 17 มกราคม 2565

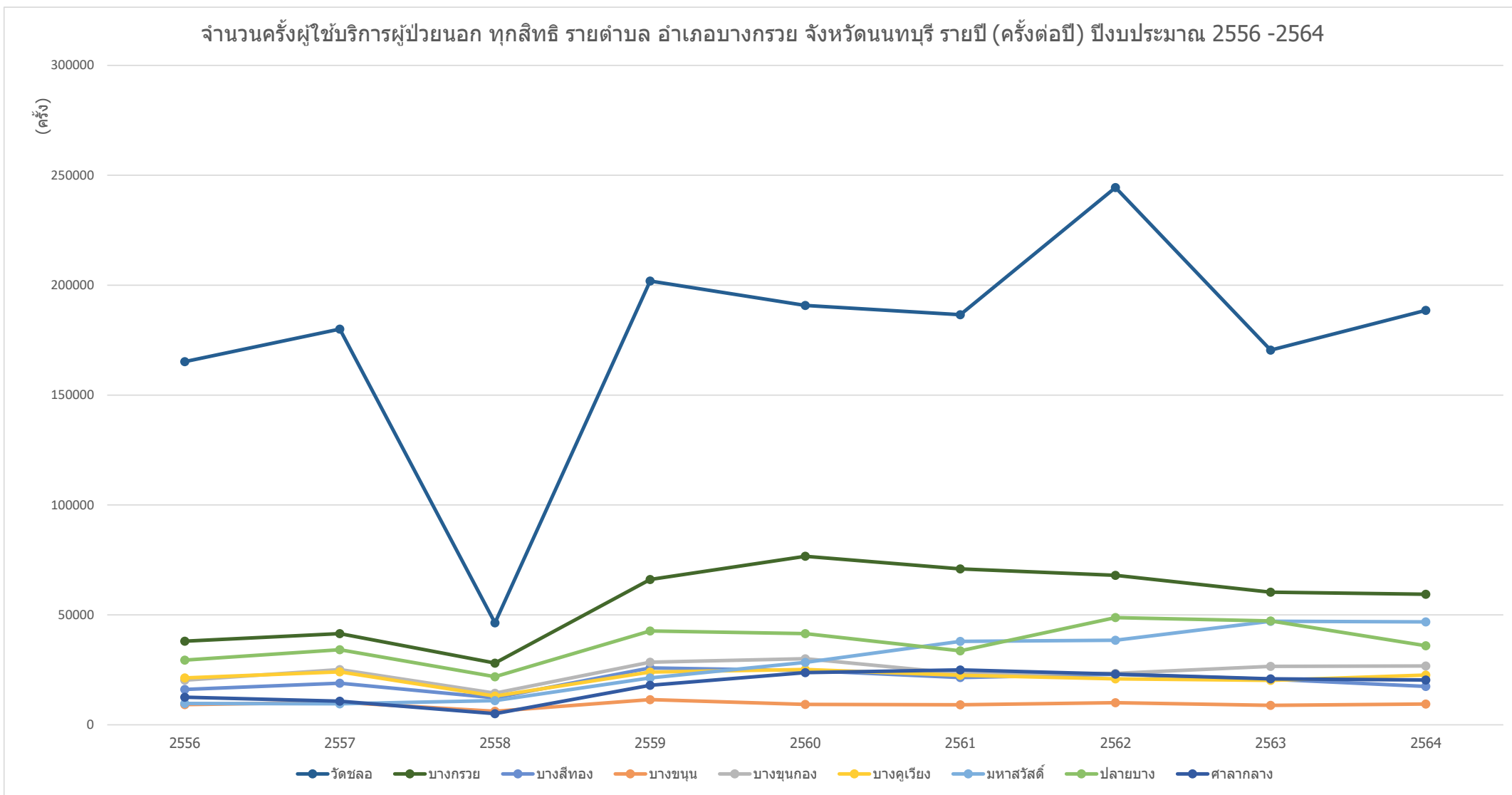
กราฟแสดงจำนวนครั้งผู้ใช้บริการผู้ป่วยนอก (ครั้งต่อปี) ทุกสิทธิ ของ หน่วยบริการสาธารณสุข รายตำบล อำเภอเมืองนนทบุรี จังหวัดนนทบุรี รายปี ปีงบประมาณ 2556-2564



ข้อมูลจาก <https://nbi.hdc.moph.go.th/>

(กลุ่มรายงานมาตรฐาน >> การใช้บริการสาธารณสุข >> 1. อัตราการใช้บริการผู้ป่วยนอก จำนวนกลุ่มสิทธิ (ครั้งต่อคนต่อปี)) Download 17 มกราคม 2565

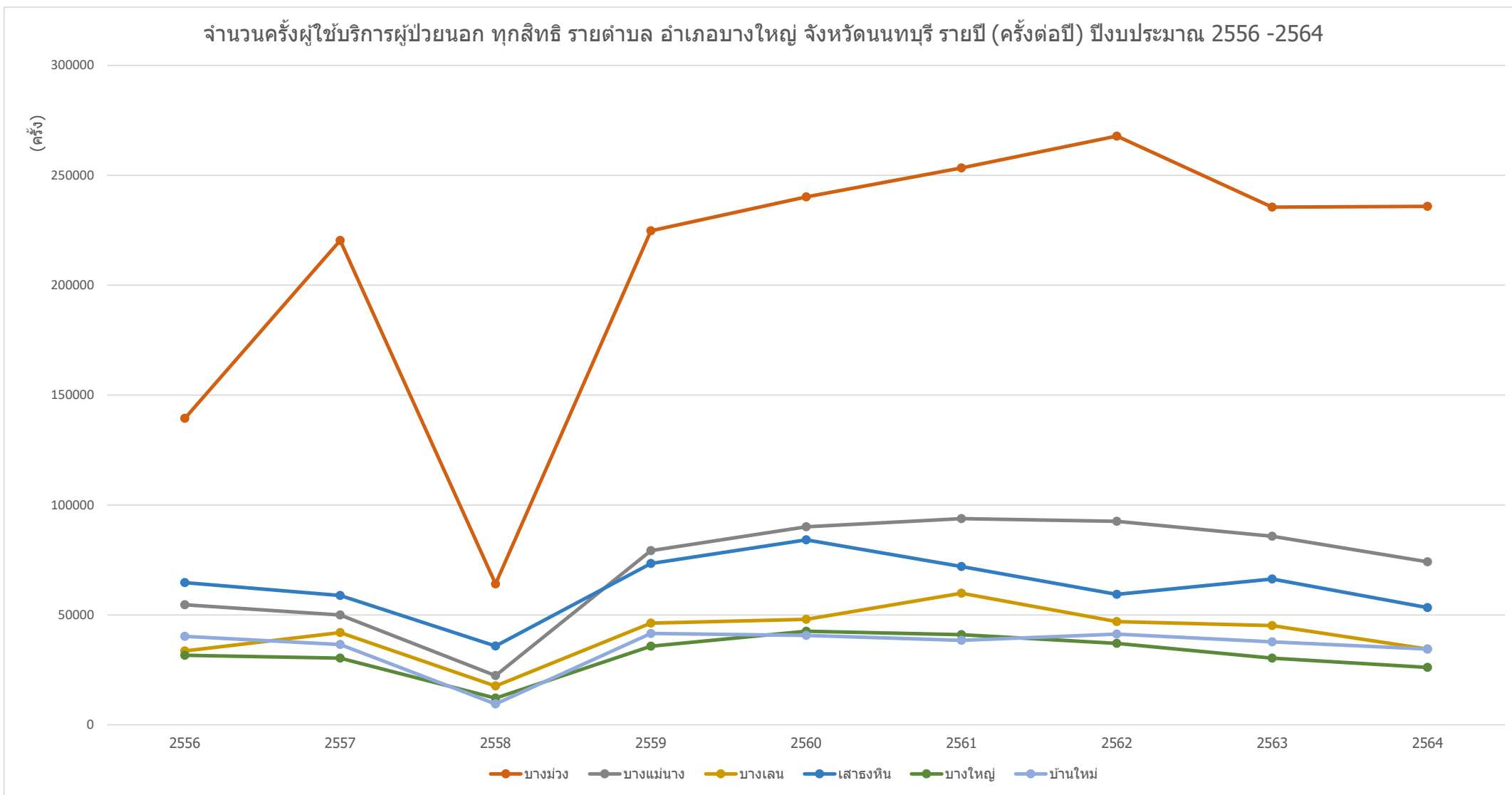
กราฟแสดงจำนวนครั้งผู้ให้บริการผู้ป่วยนอก (ครั้งต่อปี) ทุกสิทธิ ของ หน่วยบริการสาธารณสุข รายตำบล อำเภอบางกรวย จังหวัดนนทบุรี รายปี ปีงบประมาณ 2556-2564



ข้อมูลจาก <https://nbi.hdc.moph.go.th/>

(กลุ่มรายงานมาตรฐาน >> การใช้บริการสาธารณสุข >> 1. อัตราการใช้บริการผู้ป่วยนอก จำนวนกลุ่มสิทธิ (ครั้งต่อคนต่อปี)) Download 17 มกราคม 2565

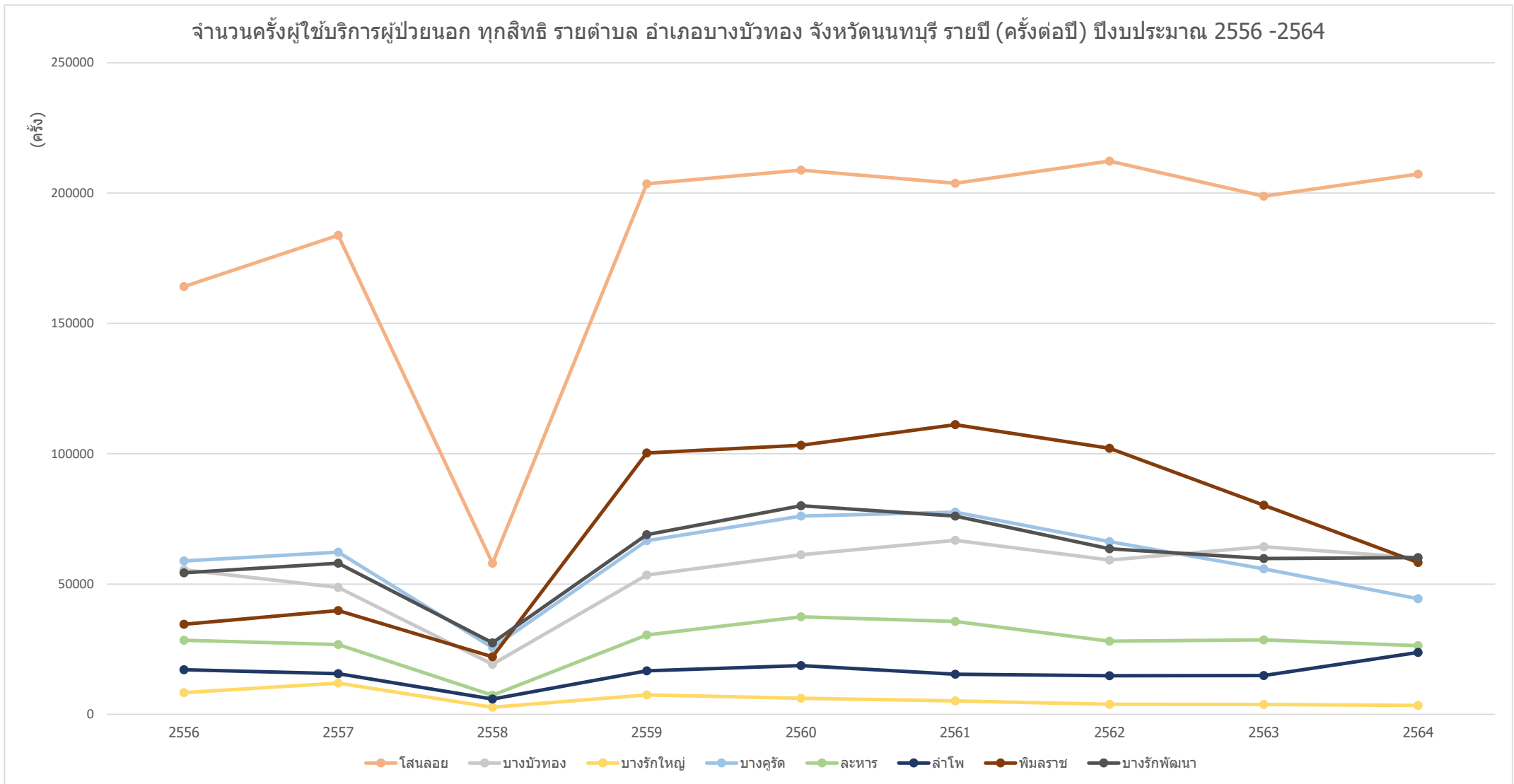
กราฟแสดงจำนวนครั้งผู้ใช้บริการผู้ป่วยนอก (ครั้งต่อปี) ทุกสิทธิ ของ หน่วยบริการสาธารณสุข รายตำบล อำเภอบางใหญ่ จังหวัดนนทบุรี รายปี ปีงบประมาณ 2556-2564



ข้อมูลจาก <https://nbi.hdc.moph.go.th/>

(กลุ่มรายงานมาตรฐาน >> การใช้บริการสาธารณสุข >> 1. อัตราการใช้บริการผู้ป่วยนอก จำแนกกลุ่มสิทธิ (ครั้งต่อคนต่อปี)) Download 17 มกราคม 2565

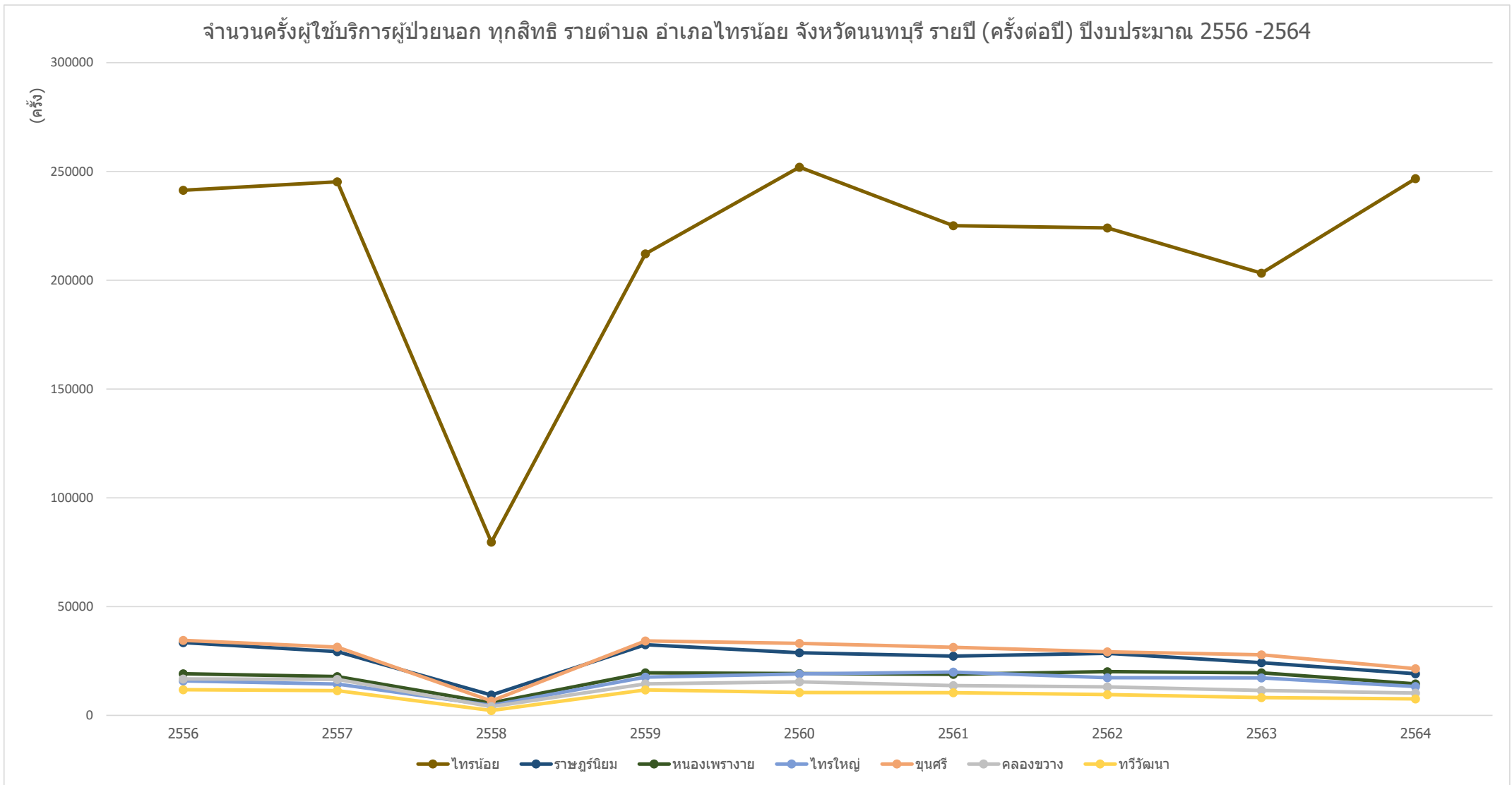
กราฟแสดงจำนวนครั้งผู้ใช้บริการผู้ป่วยนอก (ครั้งต่อปี) ทุกสิทธิ ของ หน่วยบริการสาธารณสุข รายตำบล อำเภอบางบัวทอง จังหวัดนนทบุรี รายปี ปีงบประมาณ 2556-2564



ข้อมูลจาก <https://nbi.hdc.moph.go.th/>

(กลุ่มรายงานมาตรฐาน >> การใช้บริการสาธารณสุข >> 1. อัตราการใช้บริการผู้ป่วยนอก จำนวนกลุ่มสิทธิ (ครั้งต่อคนต่อปี)) Download 17 มกราคม 2565

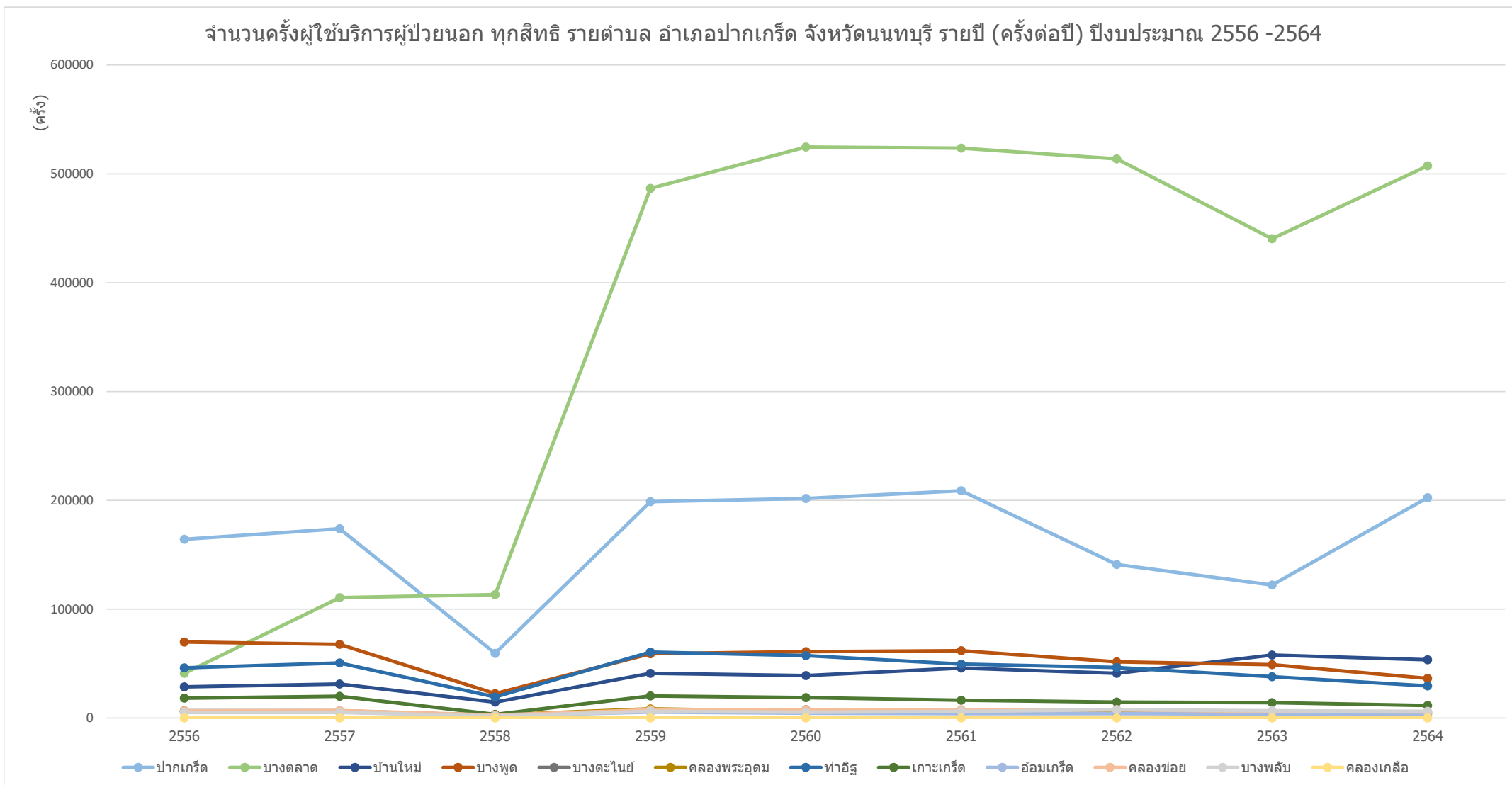
กราฟแสดงจำนวนครั้งผู้ใช้บริการผู้ป่วยนอก (ครั้งต่อปี) ทุกสิทธิ ของ หน่วยบริการสาธารณสุข รายตำบล อำเภอไทรน้อย จังหวัดนนทบุรี รายปี ปีงบประมาณ 2556-2564



ข้อมูลจาก <https://nbi.hdc.moph.go.th/>

(กลุ่มรายงานมาตรฐาน >> การใช้บริการสาธารณสุข >>1. อัตราการใช้บริการผู้ป่วยนอก จำแนกกลุ่มสิทธิ (ครั้งต่อคนต่อปี)) Download 17 มกราคม 2565

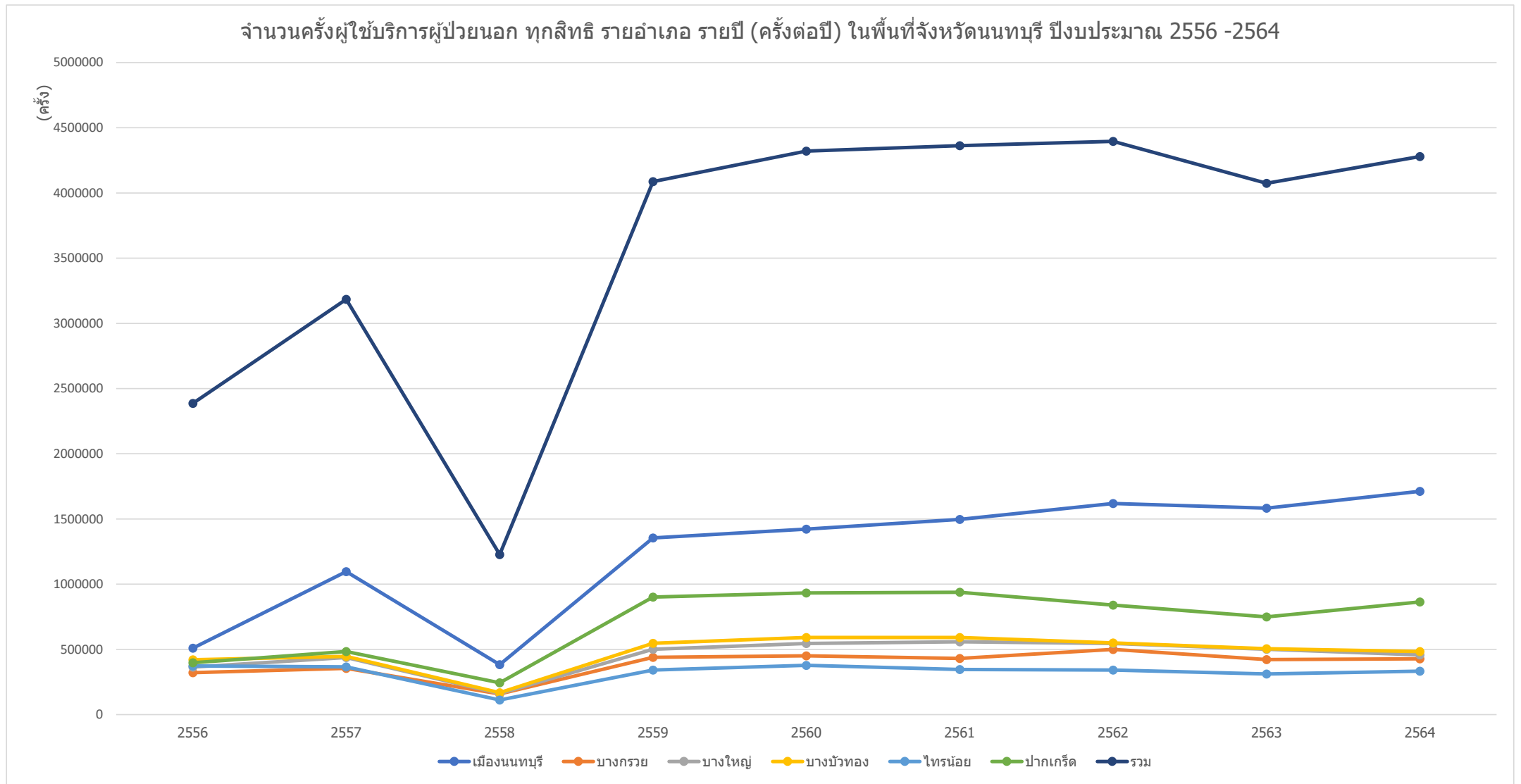
กราฟแสดงจำนวนครั้งผู้ให้บริการผู้ป่วยนอก (ครั้งต่อปี) ทุกสิทธิ ของ หน่วยบริการสาธารณสุข รายตำบล อำเภอปากเกร็ด จังหวัดนนทบุรี รายปี ปีงบประมาณ 2556-2564



ข้อมูลจาก <https://nbi.hdc.moph.go.th/>

(กลุ่มรายงานมาตรฐาน >> การใช้บริการสาธารณสุข >> 1. อัตราการใช้บริการผู้ป่วยนอก จำนวนกลุ่มสิทธิ (ครั้งต่อคนต่อปี)) Download 17 มกราคม 2565

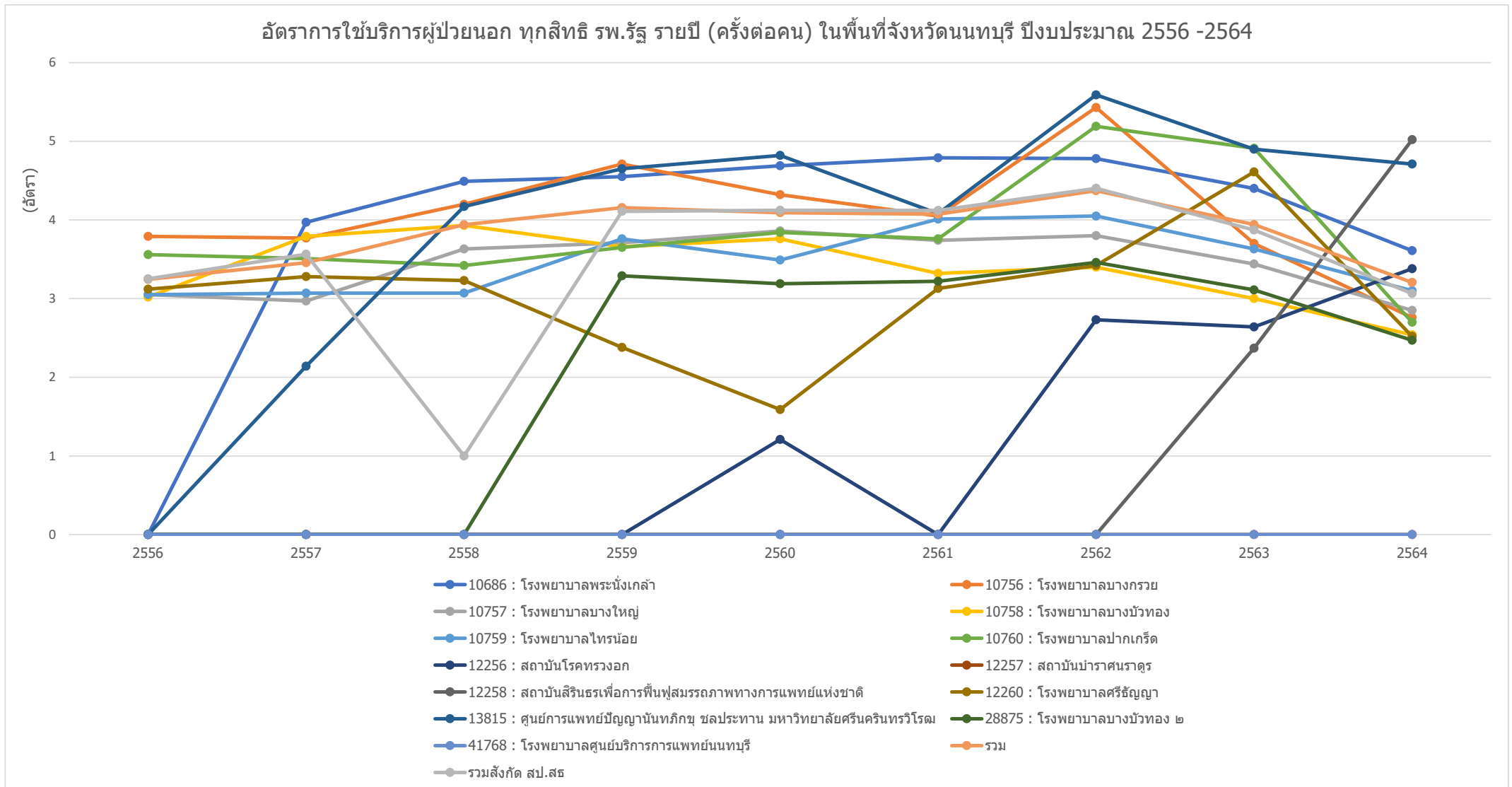
กราฟแสดงจำนวนครั้งผู้ใช้บริการผู้ป่วยนอก (ครั้งต่อปี) ทุกสิทธิ ของ หน่วยบริการสาธารณสุข รายอำเภอ ในจังหวัดนนทบุรี รายปี ปีงบประมาณ 2556-2564



ข้อมูลจาก <https://nbi.hdc.moph.go.th/>

(กลุ่มรายงานมาตรฐาน >> การใช้บริการสาธารณสุข >>1. อัตราการใช้บริการผู้ป่วยนอก จำนวนกลุ่มสิทธิ (ครั้งต่อคนต่อปี)) Download 17 มกราคม 2565

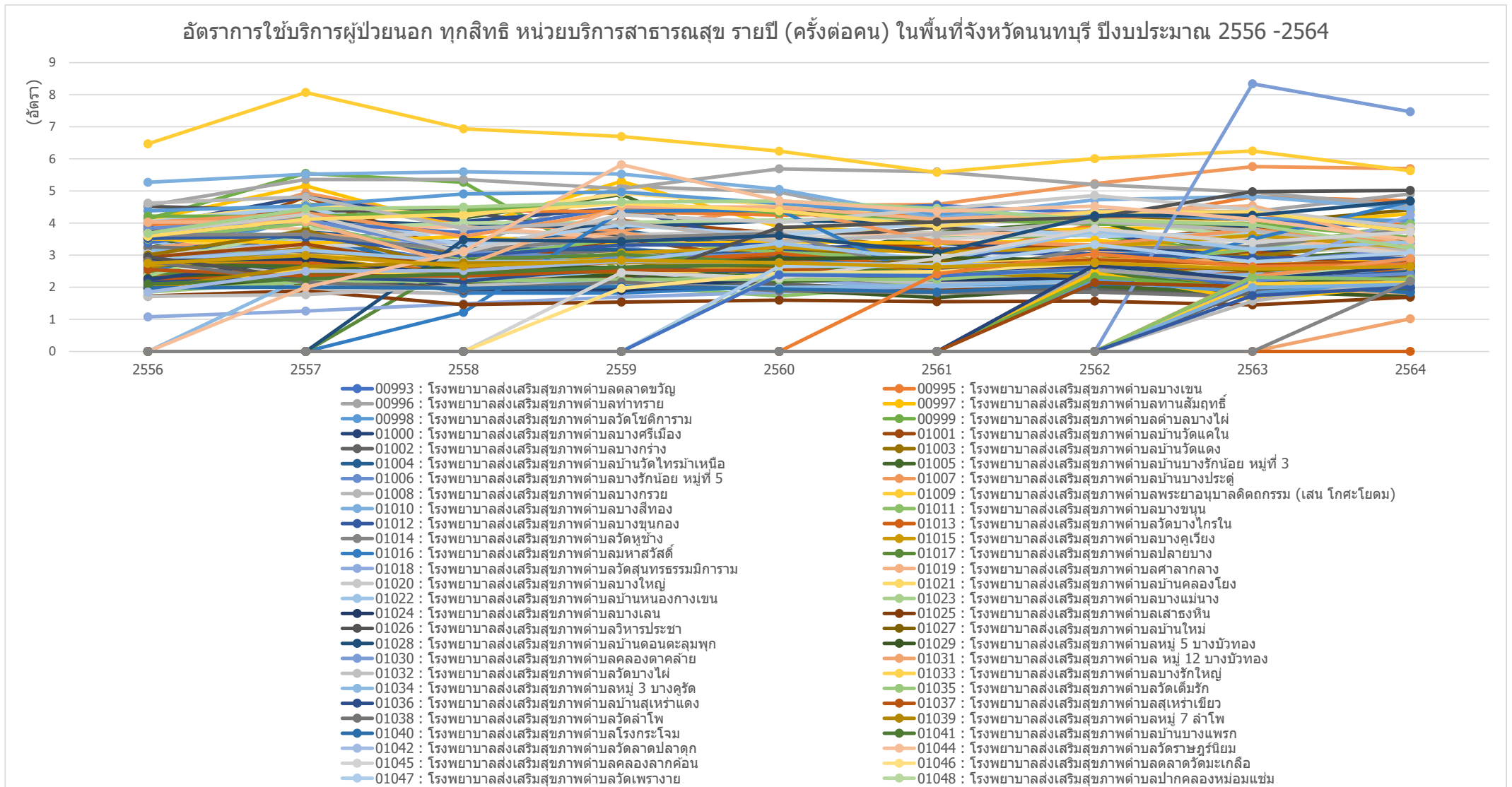
กราฟแสดงอัตราการให้บริการผู้ป่วยนอก (ครั้งต่อคน) ทุกสิทธิ ของ รพ.รัฐ ในจังหวัดนนทบุรี รายปี ปีงบประมาณ 2556-2564



ข้อมูลจาก <https://nbi.hdc.moph.go.th/>

(กลุ่มรายงานมาตรฐาน >> การให้บริการสาธารณสุข >> 1. อัตราการให้บริการผู้ป่วยนอก จำแนกกลุ่มสิทธิ (ครั้งต่อคนต่อปี)) Download 17 มกราคม 2565

กราฟแสดงอัตราการให้บริการผู้ป่วยนอก (ครั้งต่อคน) ทุกสิทธิ ของหน่วยบริการสาธารณสุข ในจังหวัดนนทบุรี รายปี ปิงบประมาณ 2556-2564

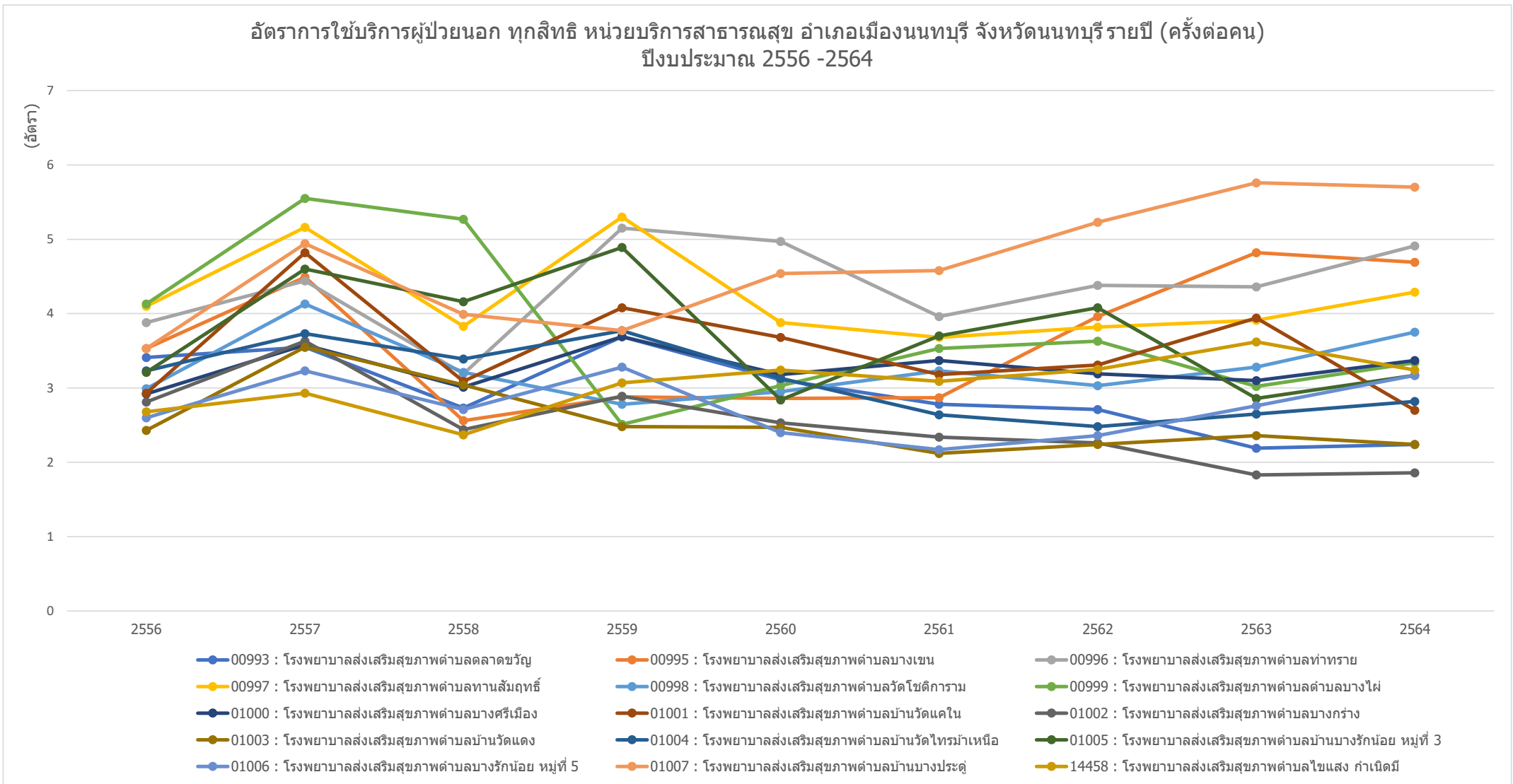


ข้อมูลจาก <https://nbi.hdc.moph.go.th/>

(กลุ่มรายงานมาตรฐาน >> การให้บริการสาธารณสุข >> 1. อัตราการให้บริการผู้ป่วยนอก จำแนกกลุ่มสิทธิ (ครั้งต่อคนต่อปี)) Download 17 มกราคม 2565

กราฟแสดงอัตราการให้บริการผู้ป่วยนอก (ครั้งต่อคน) ทุกสิทธิ ของหน่วยบริการสาธารณสุข อำเภอเมืองนนทบุรี จังหวัดนนทบุรี รายปี ปีงบประมาณ 2556-2564

อัตราการให้บริการผู้ป่วยนอก ทุกสิทธิ หน่วยบริการสาธารณสุข อำเภอเมืองนนทบุรี จังหวัดนนทบุรีรายปี (ครั้งต่อคน)
ปีงบประมาณ 2556 -2564

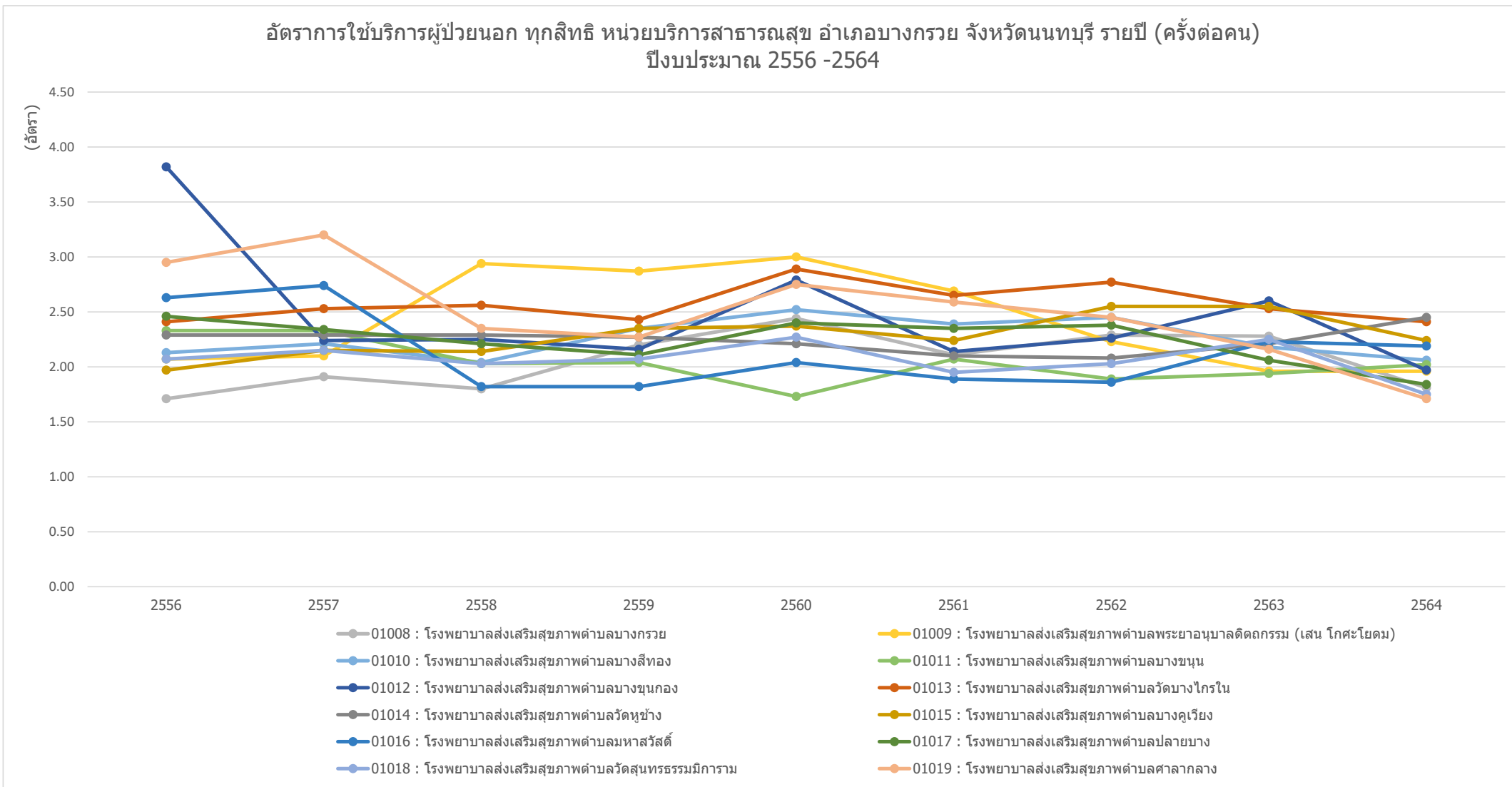


ข้อมูลจาก <https://nbi.hdc.moph.go.th/>

(กลุ่มรายงานมาตรฐาน >> การให้บริการสาธารณสุข >> 1. อัตราการให้บริการผู้ป่วยนอก จำแนกกลุ่มสิทธิ (ครั้งต่อคนต่อปี)) Download 17 มกราคม 2565

กราฟแสดงอัตราการให้บริการผู้ป่วยนอก (ครั้งต่อคน) ทุกสิทธิ ของหน่วยบริการสาธารณสุข อำเภอบางกรวย จังหวัดนนทบุรี รายปี ปีงบประมาณ 2556-2564

อัตราการให้บริการผู้ป่วยนอก ทุกสิทธิ หน่วยบริการสาธารณสุข อำเภอบางกรวย จังหวัดนนทบุรี รายปี (ครั้งต่อคน)
ปีงบประมาณ 2556 -2564

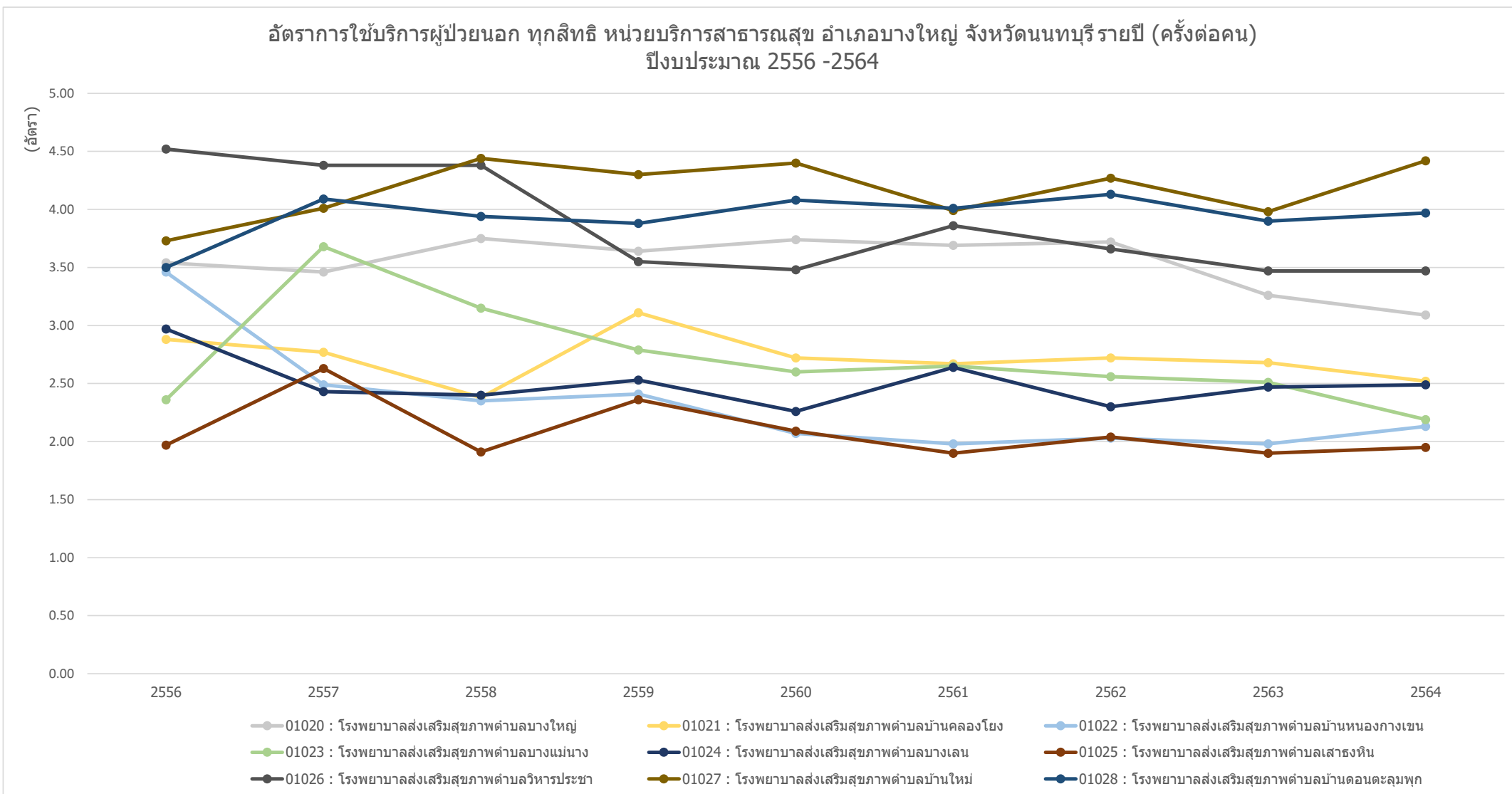


ข้อมูลจาก <https://nbi.hdc.moph.go.th/>

(กลุ่มรายงานมาตรฐาน >> การให้บริการสาธารณสุข >> 1. อัตราการให้บริการผู้ป่วยนอก จำแนกกลุ่มสิทธิ (ครั้งต่อคนต่อปี)) Download 17 มกราคม 2565

กราฟแสดงอัตราการให้บริการผู้ป่วยนอก (ครั้งต่อคน) ทุกสิทธิ ของหน่วยบริการสาธารณสุข อำเภอบางใหญ่ จังหวัดนนทบุรี รายปี ปีงบประมาณ 2556-2564

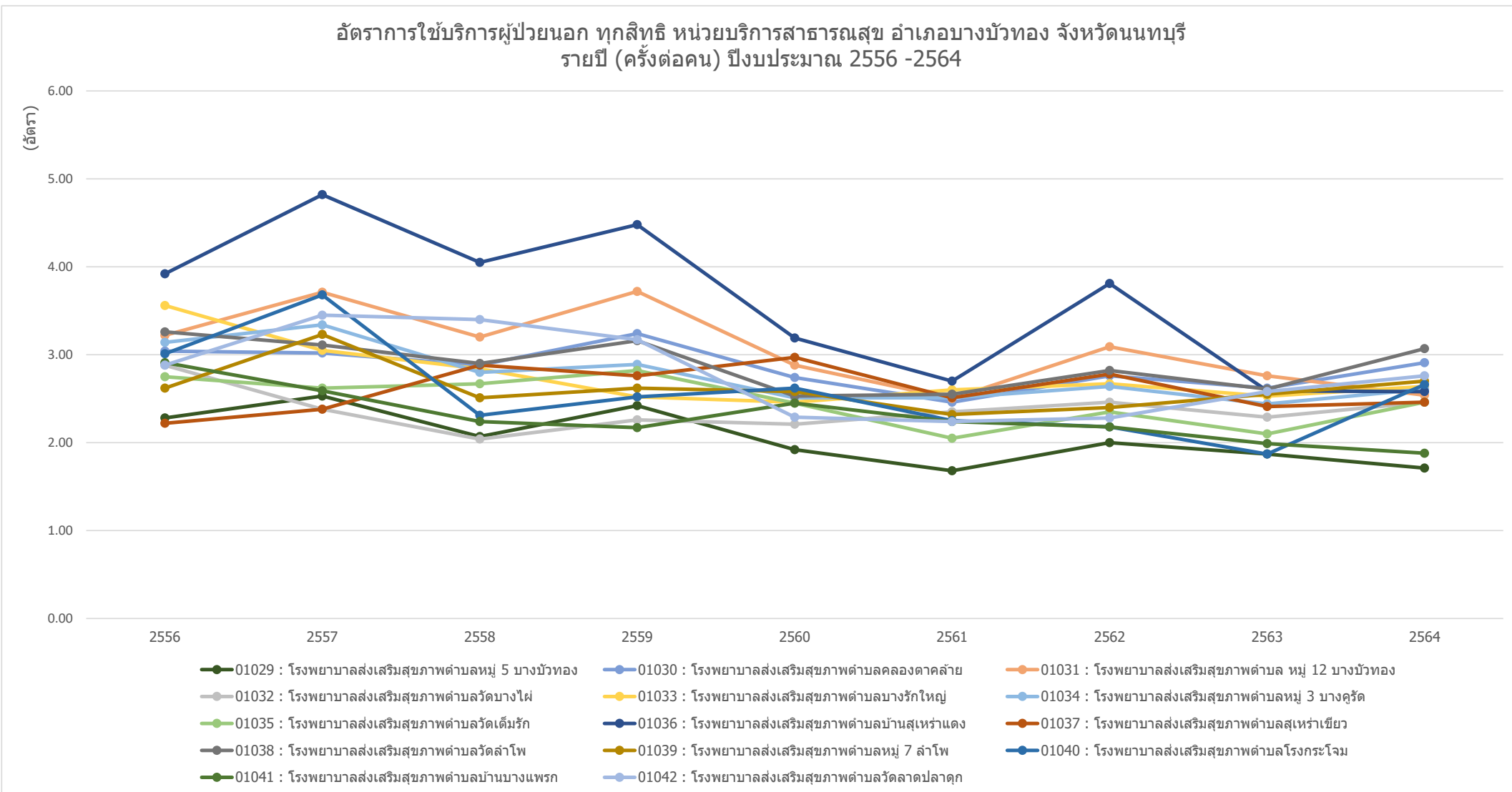
อัตราการให้บริการผู้ป่วยนอก ทุกสิทธิ หน่วยบริการสาธารณสุข อำเภอบางใหญ่ จังหวัดนนทบุรี รายปี (ครั้งต่อคน)
ปีงบประมาณ 2556 -2564



ข้อมูลจาก <https://nbi.hdc.moph.go.th/>

(กลุ่มรายงานมาตรฐาน >> การให้บริการสาธารณสุข >> 1. อัตราการให้บริการผู้ป่วยนอก จำแนกกลุ่มสิทธิ (ครั้งต่อคนต่อปี)) Download 17 มกราคม 2565

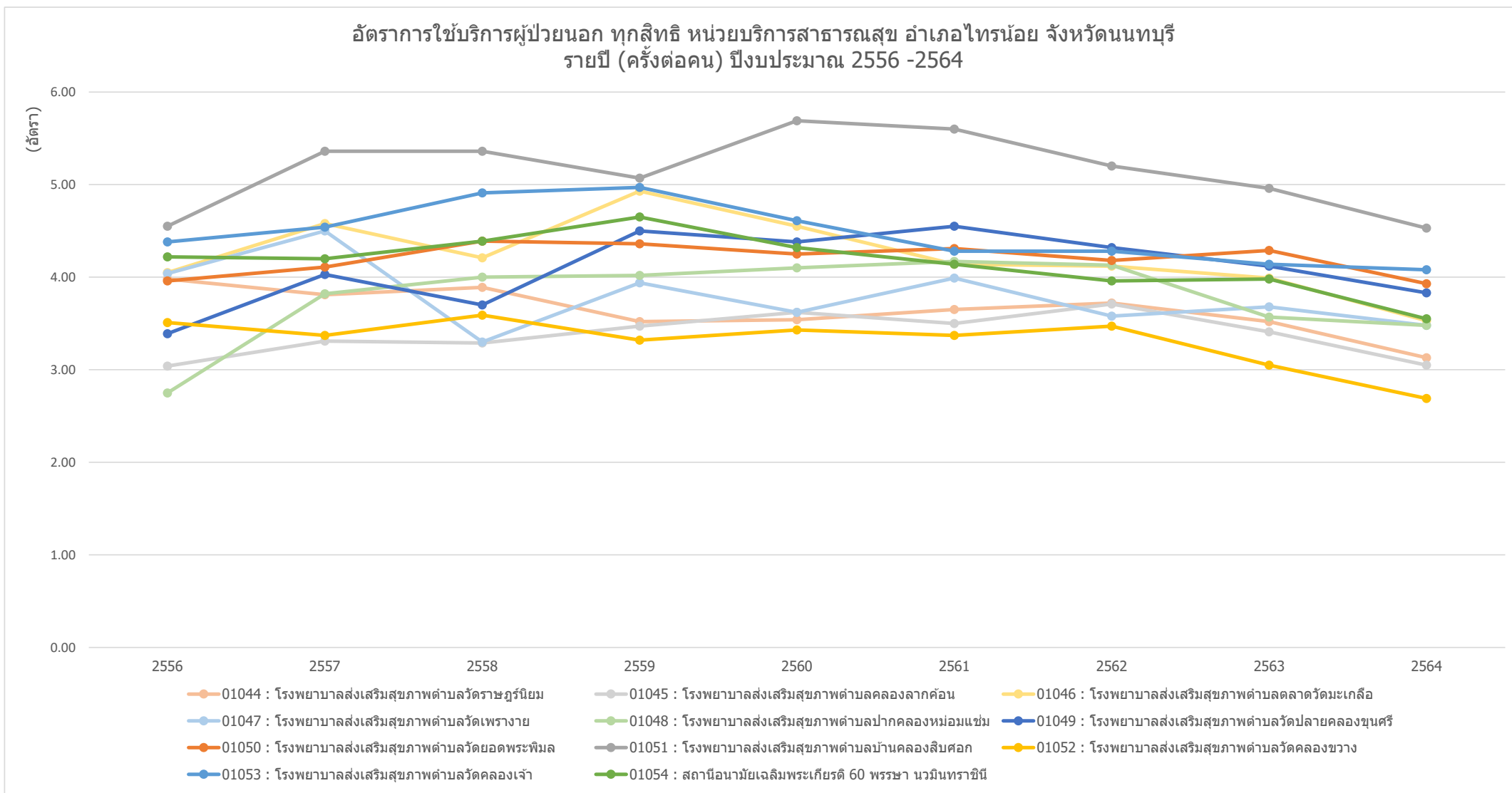
กราฟแสดงอัตราการให้บริการผู้ป่วยนอก (ครั้งต่อคน) ทุกสิทธิ ของหน่วยบริการสาธารณสุข อำเภอบางบัวทอง จังหวัดนนทบุรี รายปี ปีงบประมาณ 2556-2564



ข้อมูลจาก <https://nbi.hdc.moph.go.th/>

(กลุ่มรายงานมาตรฐาน >> การให้บริการสาธารณสุข >> 1. อัตราการให้บริการผู้ป่วยนอก จำแนกกลุ่มสิทธิ (ครั้งต่อคนต่อปี)) Download 17 มกราคม 2565

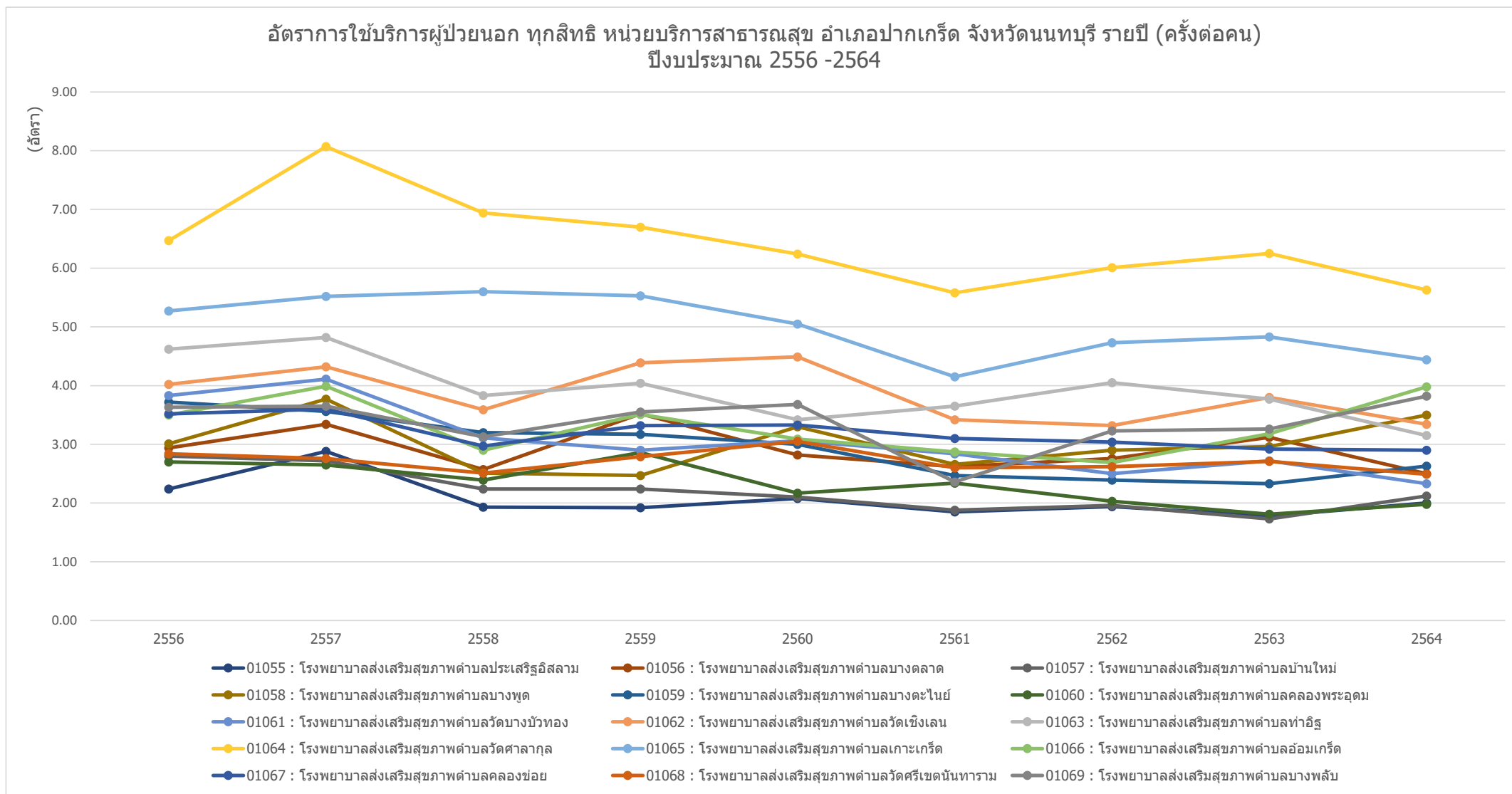
กราฟแสดงอัตราการให้บริการผู้ป่วยนอก (ครั้งต่อคน) ทุกสิทธิ ของหน่วยบริการสาธารณสุข อำเภอไทรน้อย จังหวัดนนทบุรี รายปี ปีงบประมาณ 2556-2564



ข้อมูลจาก <https://nbi.hdc.moph.go.th/>

(กลุ่มรายงานมาตรฐาน >> การให้บริการสาธารณสุข >> 1. อัตราการให้บริการผู้ป่วยนอก จำแนกกลุ่มสิทธิ (ครั้งต่อคนต่อปี)) Download 17 มกราคม 2565

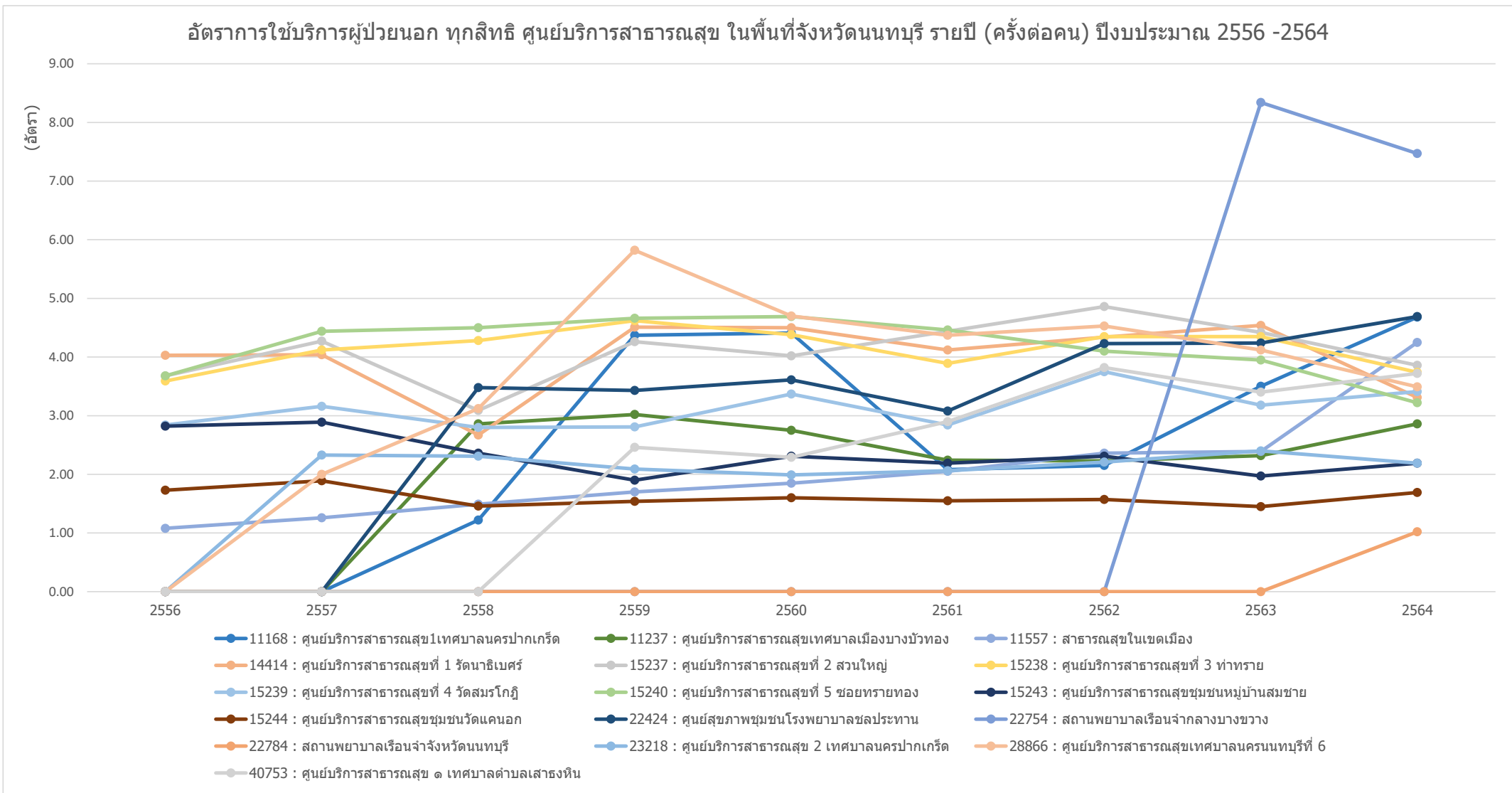
กราฟแสดงอัตราการให้บริการผู้ป่วยนอก (ครั้งต่อคน) ทุกสิทธิ ของหน่วยบริการสาธารณสุข อำเภอปากเกร็ด จังหวัดนนทบุรี รายปี ปีงบประมาณ 2556-2564



ข้อมูลจาก <https://nbi.hdc.moph.go.th/>

(กลุ่มรายงานมาตรฐาน >> การให้บริการสาธารณสุข >> 1. อัตราการให้บริการผู้ป่วยนอก จำแนกกลุ่มสิทธิ (ครั้งต่อคนต่อปี)) Download 17 มกราคม 2565

กราฟแสดงอัตราการให้บริการผู้ป่วยนอก (ครั้งต่อคน) ทุกสิทธิ ของศูนย์บริการสาธารณสุข ในจังหวัดนนทบุรี รายปี ปีงบประมาณ 2556-2564

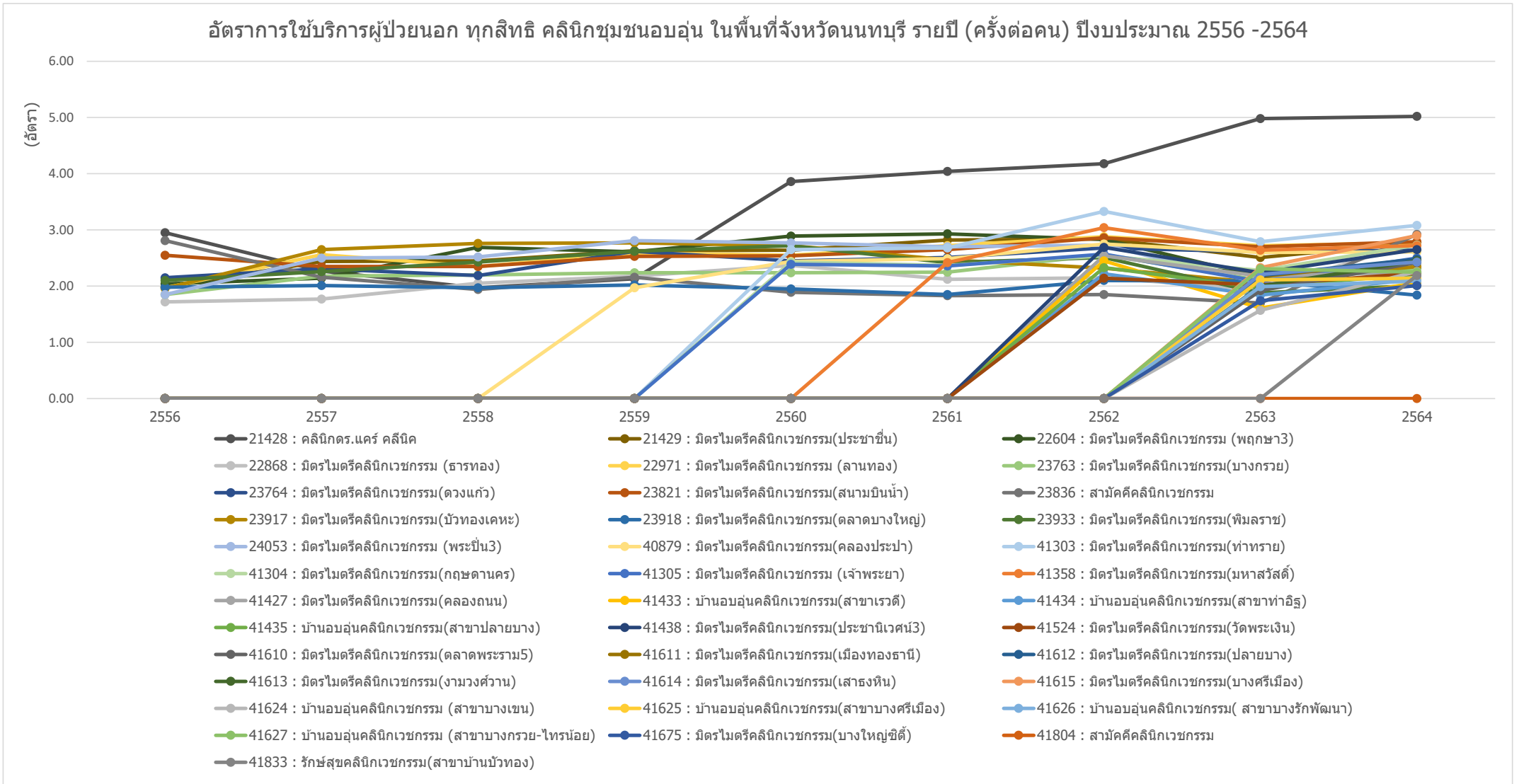


ข้อมูลจาก <https://nbi.hdc.moph.go.th/>

(กลุ่มรายงานมาตรฐาน >> การให้บริการสาธารณสุข >> 1. อัตราการให้บริการผู้ป่วยนอก จำแนกกลุ่มสิทธิ (ครั้งต่อคนต่อปี)) Download 17 มกราคม 2565

กราฟแสดงอัตราการใช้บริการผู้ป่วยนอก (ครั้งต่อคน) ทุกสิทธิ ของคลินิกชุมชนอบอุ่น ในจังหวัดนนทบุรี รายปี ปีงบประมาณ 2556-2564

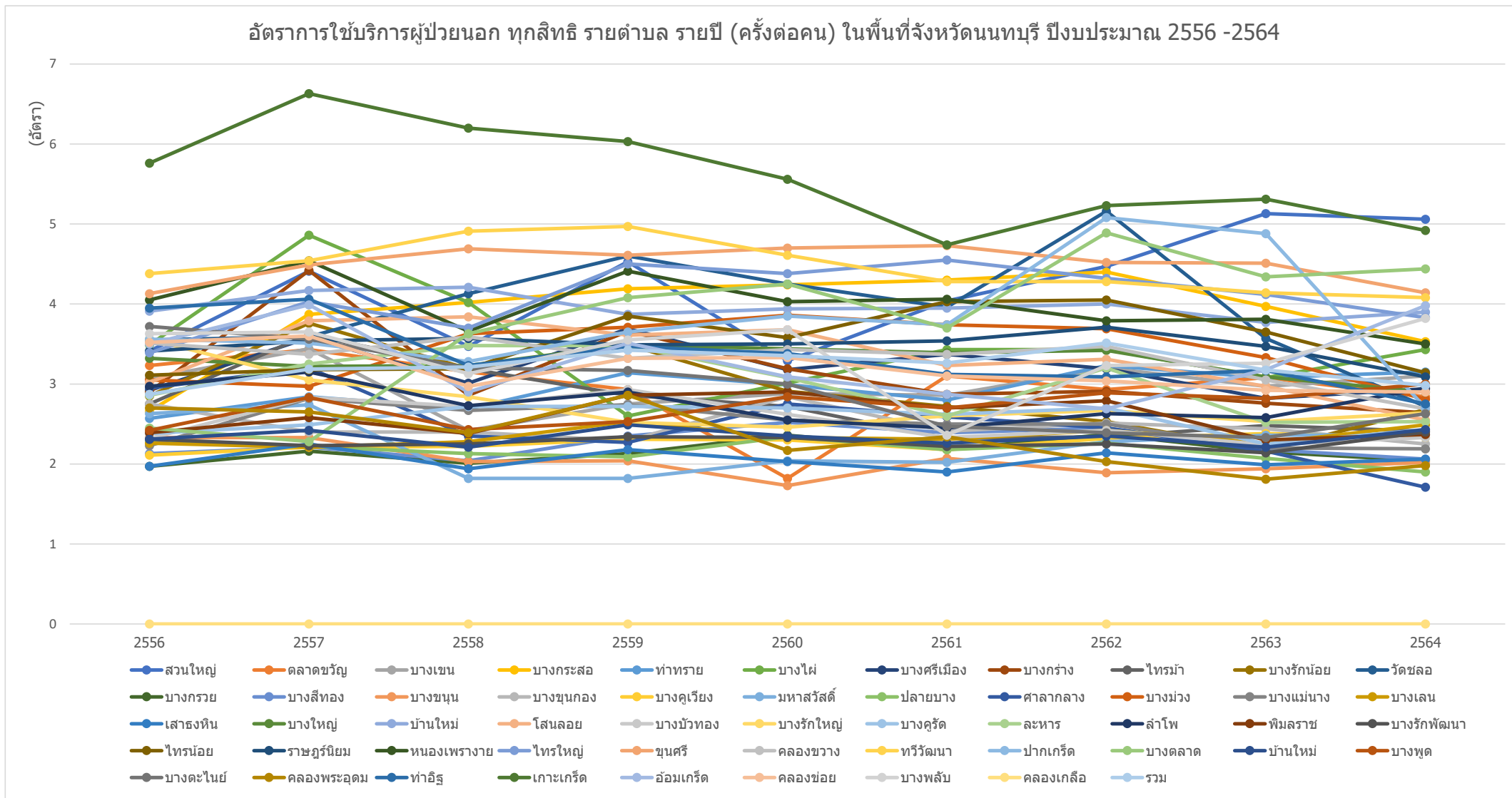
อัตราการใช้บริการผู้ป่วยนอก ทุกสิทธิ คลินิกชุมชนอบอุ่น ในพื้นที่จังหวัดนนทบุรี รายปี (ครั้งต่อคน) ปีงบประมาณ 2556 -2564



ข้อมูลจาก <https://nbi.hdc.moph.go.th/>

(กลุ่มรายงานมาตรฐาน >> การใช้บริการสาธารณสุข >> 1. อัตราการให้บริการผู้ป่วยนอก จำแนกกลุ่มสิทธิ (ครั้งต่อคนต่อปี)) Download 17 มกราคม 2565

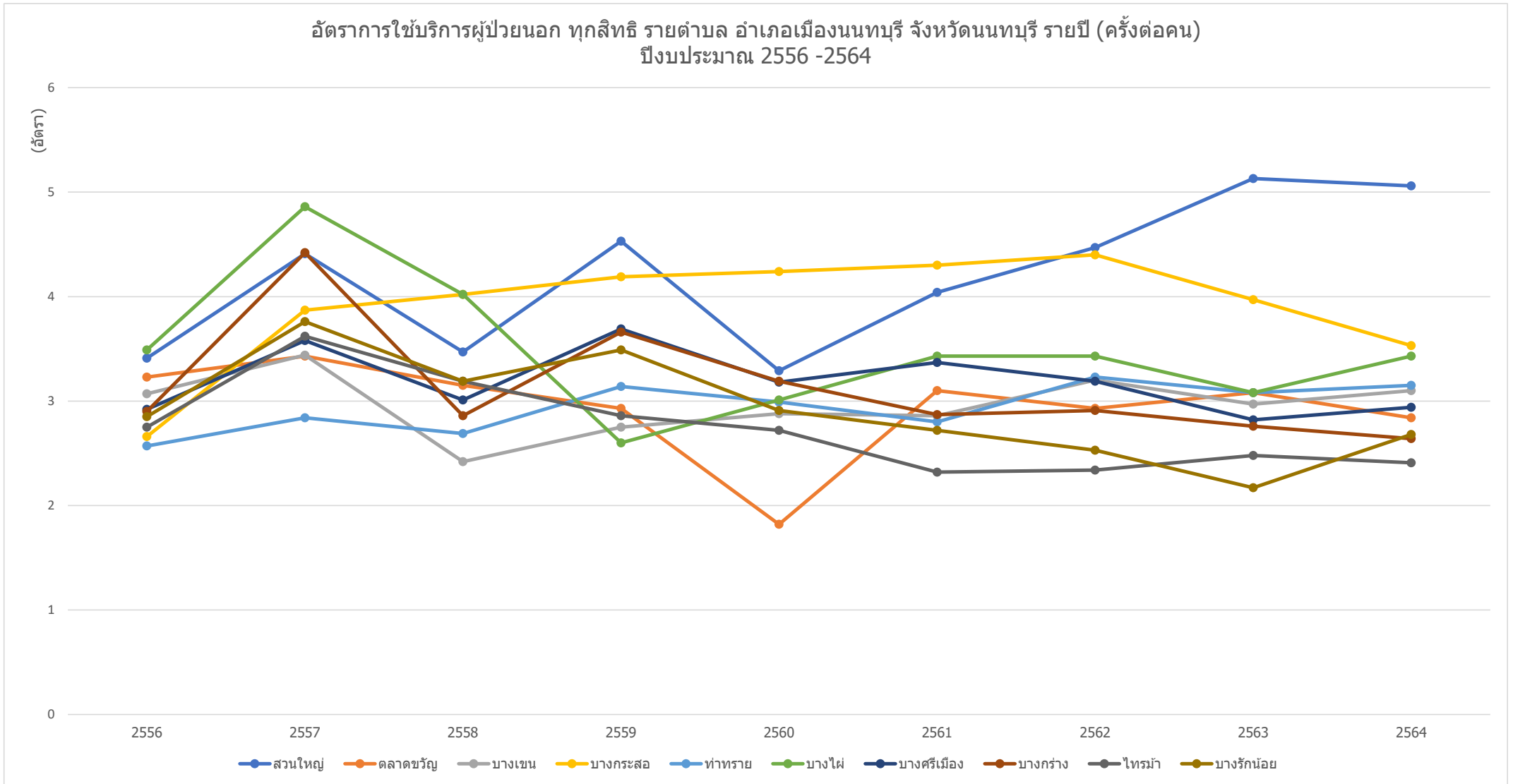
กราฟแสดงอัตราการให้บริการผู้ป่วยนอก (ครั้งต่อคน) ทุกสิทธิ ของหน่วยบริการสาธารณสุข รายตำบล ในจังหวัดนนทบุรี รายปี ปีงบประมาณ 2556-2564



ข้อมูลจาก <https://nbi.hdc.moph.go.th/>

(กลุ่มรายงานมาตรฐาน >> การให้บริการสาธารณสุข >> 1. อัตราการให้บริการผู้ป่วยนอก จำแนกกลุ่มสิทธิ (ครั้งต่อคนต่อปี)) Download 17 มกราคม 2565

กราฟแสดงอัตราการให้บริการผู้ป่วยนอก (ครั้งต่อคน) ทุกสิทธิ ของหน่วยบริการสาธารณสุข รายตำบล อำเภอเมืองนนทบุรี จังหวัดนนทบุรี รายปี ปีงบประมาณ 2556-2564

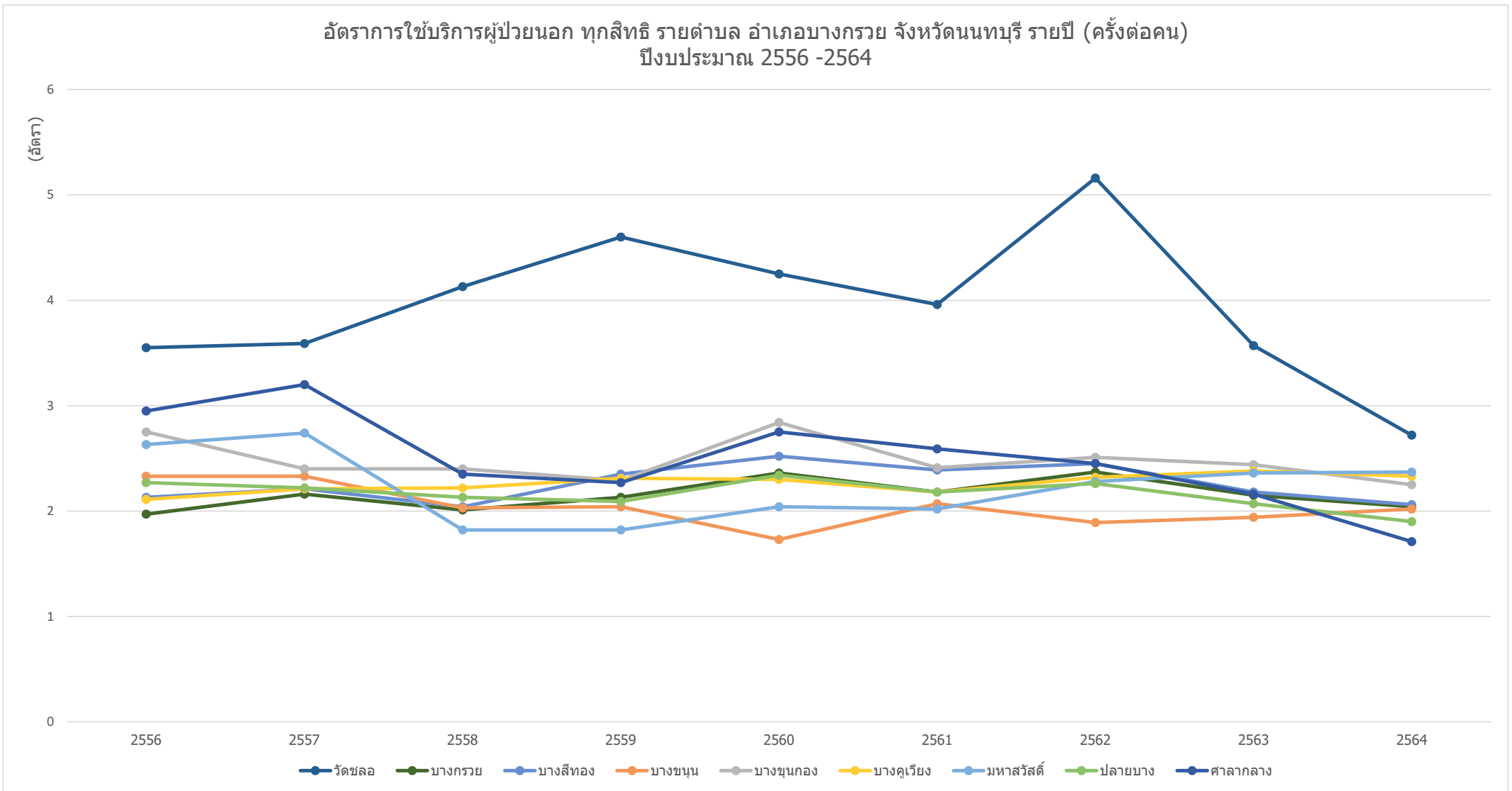


ข้อมูลจาก <https://nbi.hdc.moph.go.th/>

(กลุ่มรายงานมาตรฐาน >> การใช้บริการสาธารณสุข >> 1. อัตราการใช้บริการผู้ป่วยนอก จำแนกกลุ่มสิทธิ (ครั้งต่อคนต่อปี)) Download 17 มกราคม 2565

กราฟแสดงอัตราการให้บริการผู้ป่วยนอก (ครั้งต่อคน) ทุกสิทธิ ของหน่วยบริการสาธารณสุข รายตำบล อำเภอบางกรวย จังหวัดนนทบุรี รายปี ปีงบประมาณ 2556-2564

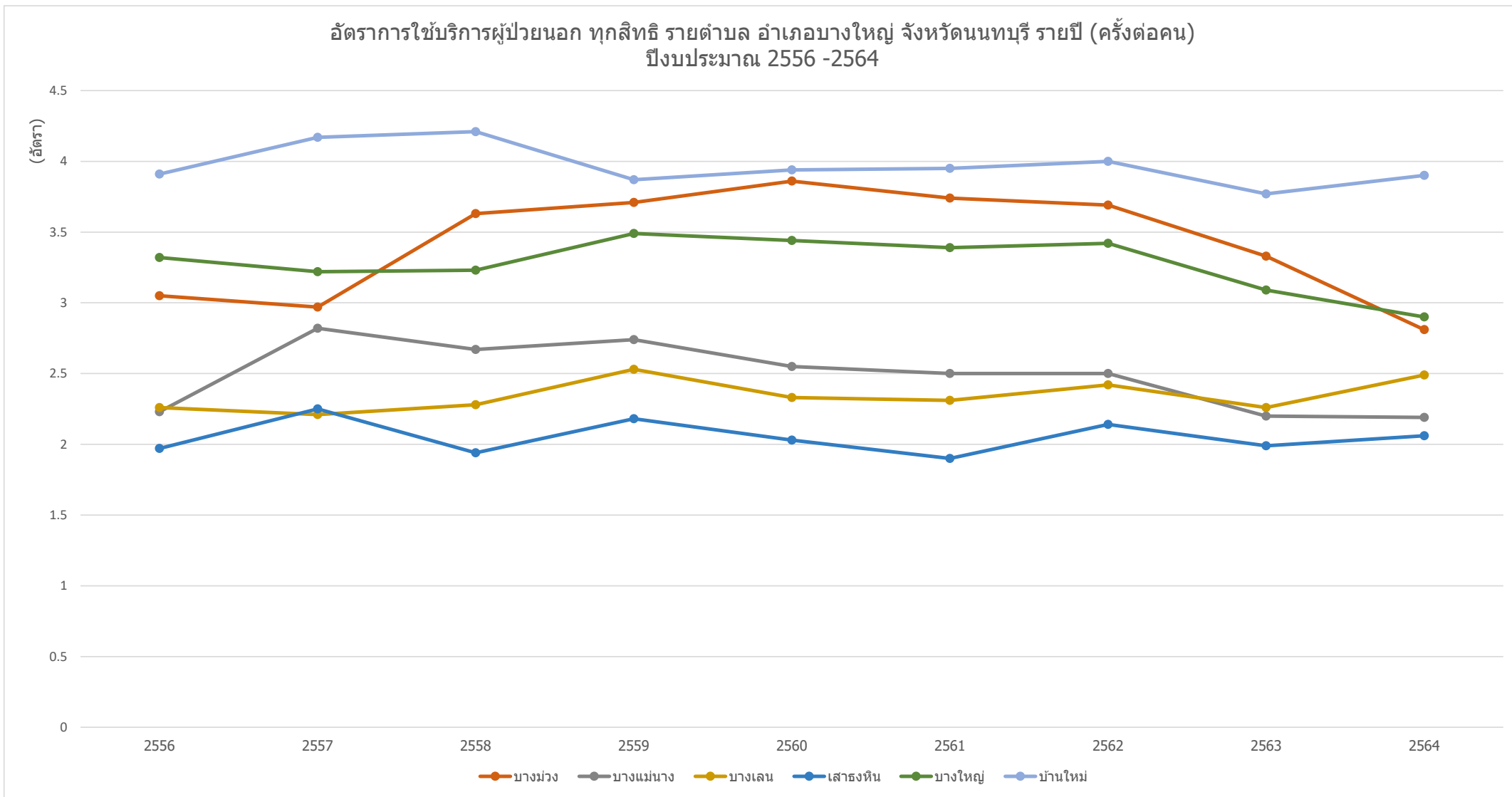
อัตราการให้บริการผู้ป่วยนอก ทุกสิทธิ รายตำบล อำเภอบางกรวย จังหวัดนนทบุรี รายปี (ครั้งต่อคน)
ปีงบประมาณ 2556 -2564



ข้อมูลจาก <https://nbi.hdc.moph.go.th/>

(กลุ่มรายงานมาตรฐาน >> การให้บริการสาธารณสุข >> 1. อัตราการให้บริการผู้ป่วยนอก จำแนกกลุ่มสิทธิ (ครั้งต่อคนต่อปี)) Download 17 มกราคม 2565

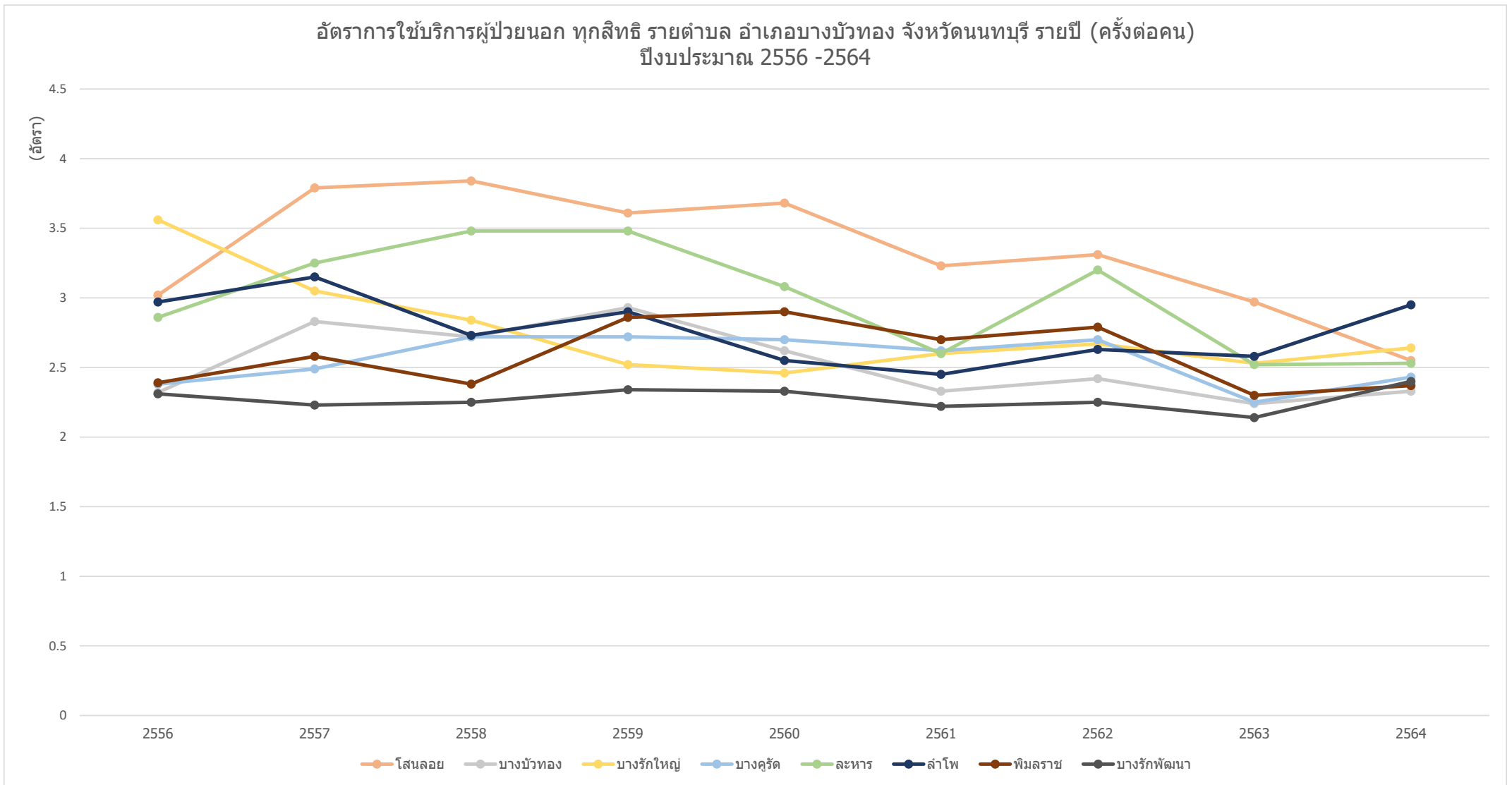
กราฟแสดงอัตราการให้บริการผู้ป่วยนอก (ครั้งต่อคน) ทุกสิทธิ ของหน่วยบริการสาธารณสุข รายตำบล อำเภอบางใหญ่ จังหวัดนนทบุรี รายปี ปีงบประมาณ 2556-2564



ข้อมูลจาก <https://nbi.hdc.moph.go.th/>

(กลุ่มรายงานมาตรฐาน >> การให้บริการสาธารณสุข >> 1. อัตราการให้บริการผู้ป่วยนอก จำแนกกลุ่มสิทธิ (ครั้งต่อคนต่อปี)) Download 17 มกราคม 2565

กราฟแสดงอัตราการให้บริการผู้ป่วยนอก (ครั้งต่อคน) ทุกสิทธิ ของหน่วยบริการสาธารณสุข รายตำบล อำเภอบางบัวทอง จังหวัดนนทบุรี รายปี ปีงบประมาณ 2556-2564

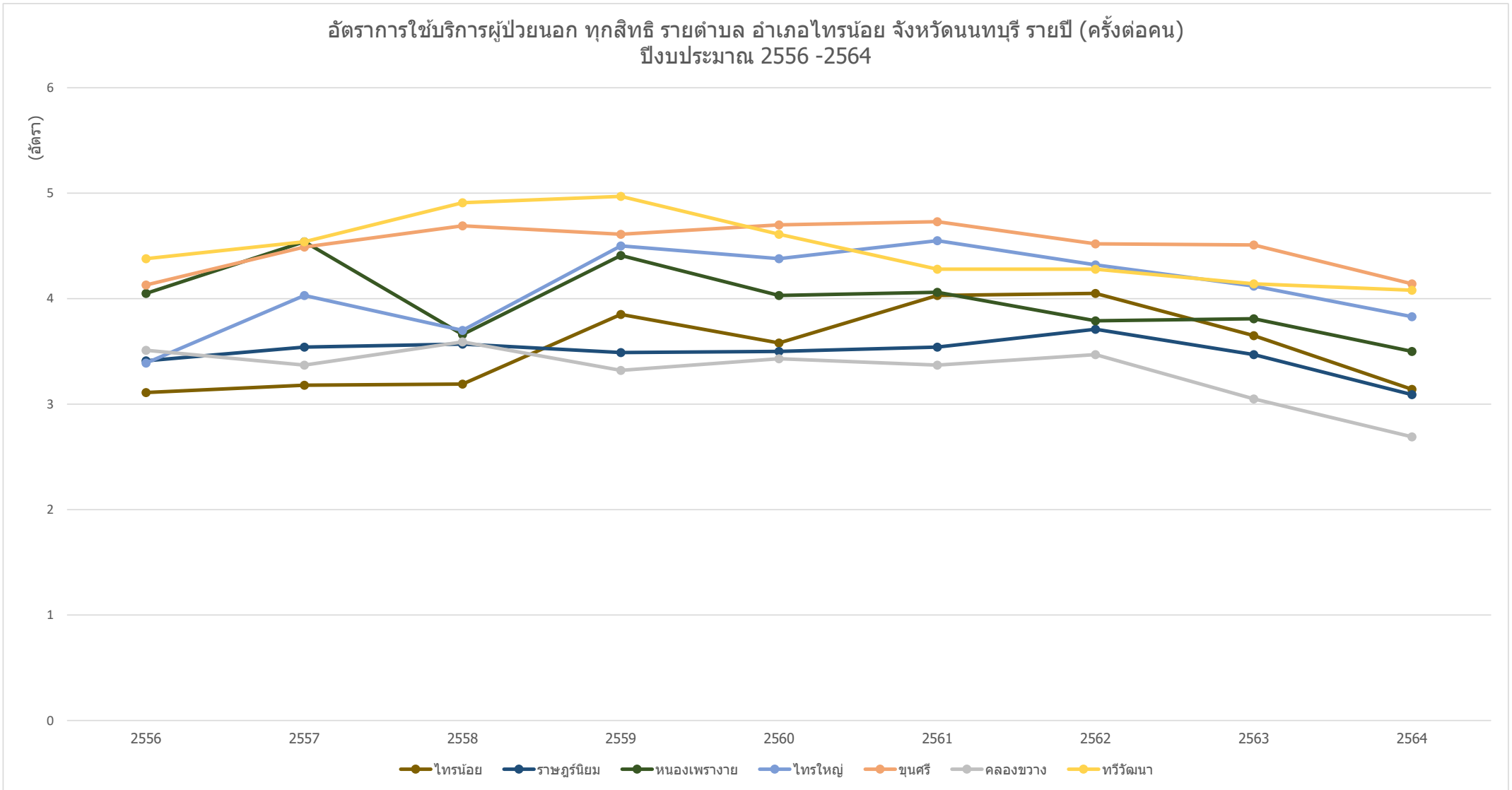


ข้อมูลจาก <https://nbi.hdc.moph.go.th/>

(กลุ่มรายงานมาตรฐาน >> การให้บริการสาธารณสุข >> 1. อัตราการให้บริการผู้ป่วยนอก จำแนกกลุ่มสิทธิ (ครั้งต่อคนต่อปี)) Download 17 มกราคม 2565

กราฟแสดงอัตราการให้บริการผู้ป่วยนอก (ครั้งต่อคน) ทุกสิทธิ ของหน่วยบริการสาธารณสุข รายตำบล อำเภอไทรน้อย จังหวัดนนทบุรี รายปี ปีงบประมาณ 2556-2564

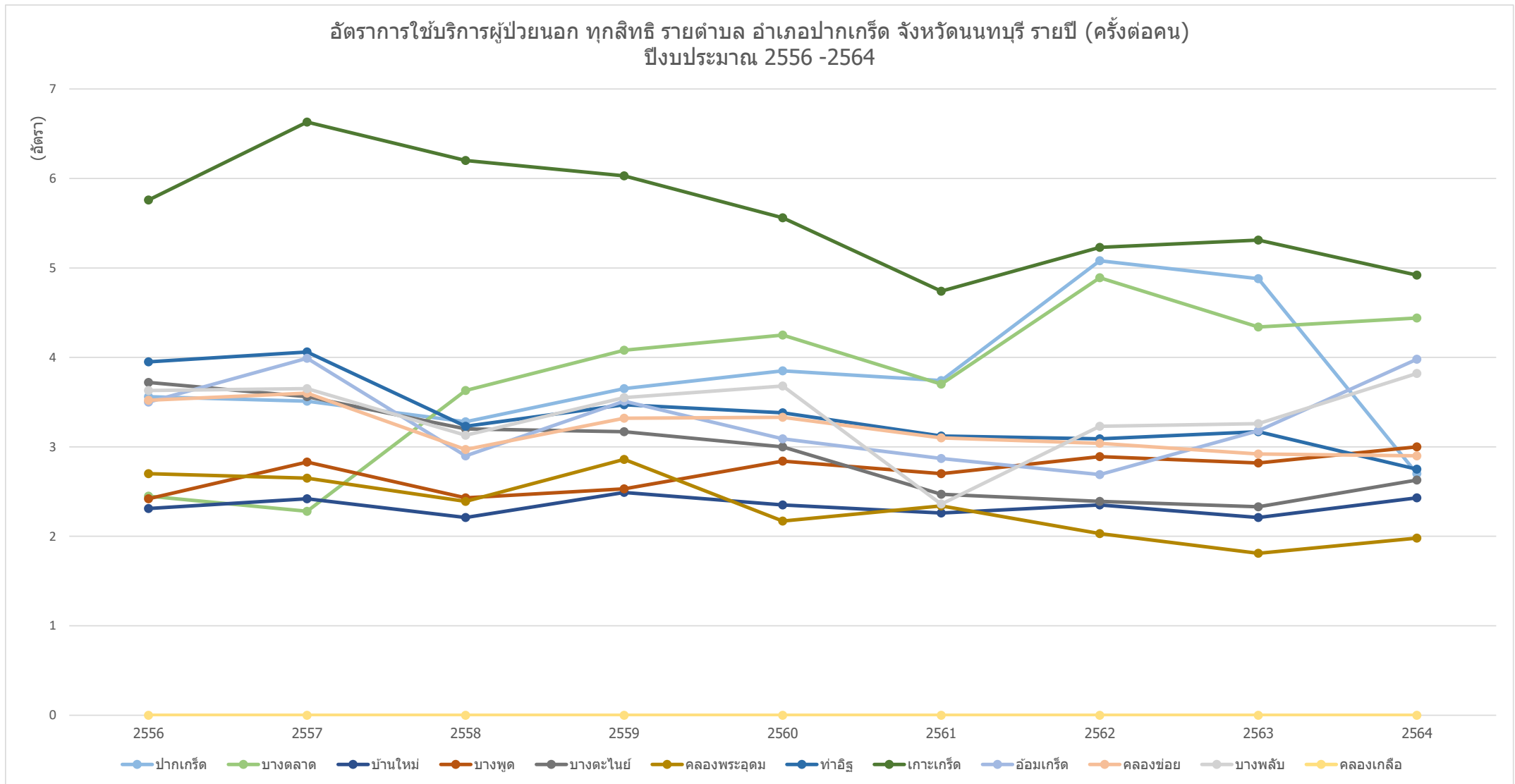
อัตราการให้บริการผู้ป่วยนอก ทุกสิทธิ รายตำบล อำเภอไทรน้อย จังหวัดนนทบุรี รายปี (ครั้งต่อคน)
ปีงบประมาณ 2556 -2564



ข้อมูลจาก <https://nbi.hdc.moph.go.th/>

(กลุ่มรายงานมาตรฐาน >> การให้บริการสาธารณสุข >> 1. อัตราการให้บริการผู้ป่วยนอก จำแนกกลุ่มสิทธิ (ครั้งต่อคนต่อปี)) Download 17 มกราคม 2565

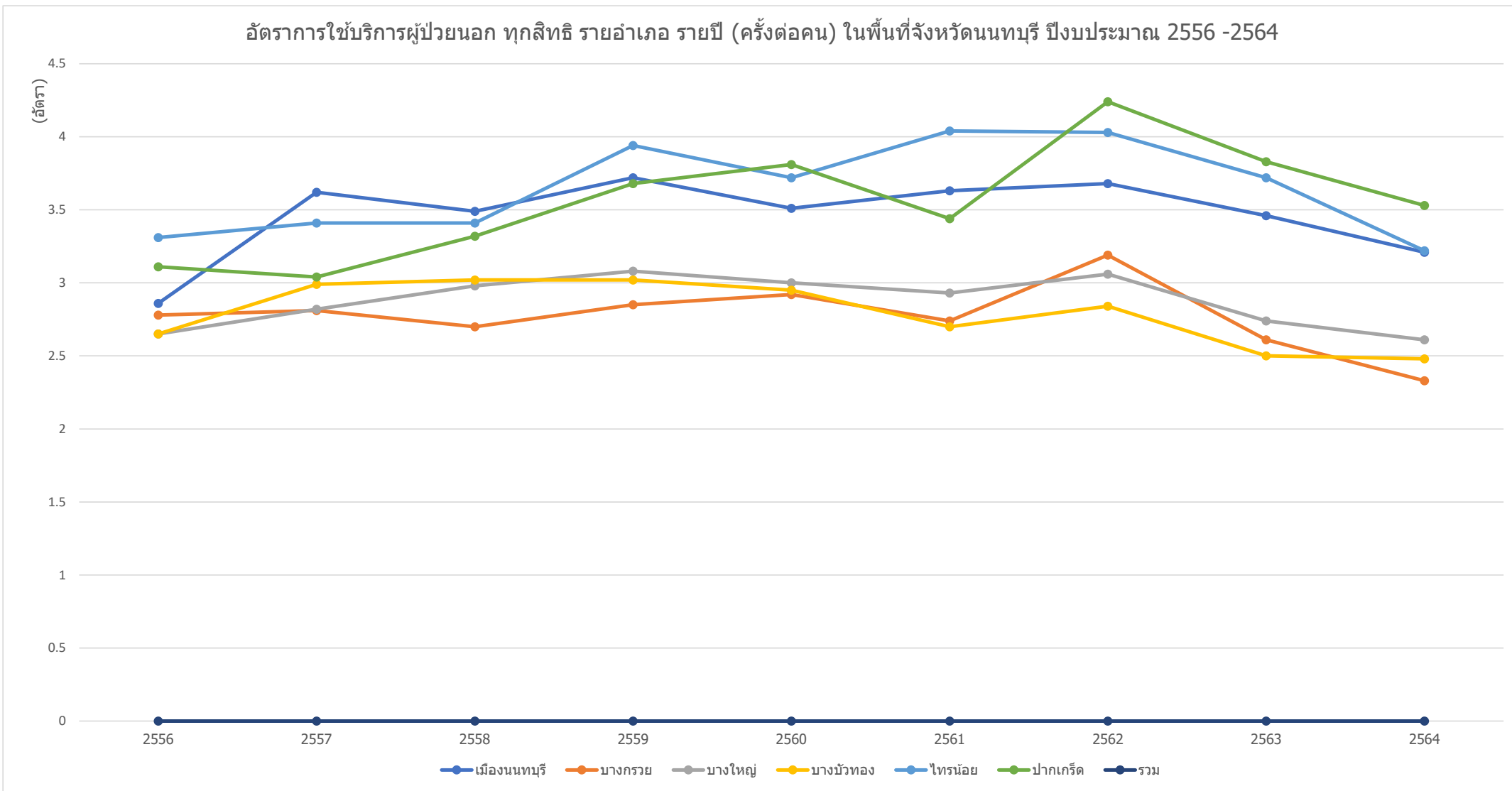
กราฟแสดงอัตราการให้บริการผู้ป่วยนอก (ครั้งต่อคน) ทุกสิทธิ ของหน่วยบริการสาธารณสุข รายตำบล อำเภอปากเกร็ด จังหวัดนนทบุรี รายปี ปีงบประมาณ 2556-2564



ข้อมูลจาก <https://nbi.hdc.moph.go.th/>

(กลุ่มรายงานมาตรฐาน >> การให้บริการสาธารณสุข >> 1. อัตราการให้บริการผู้ป่วยนอก จำแนกกลุ่มสิทธิ (ครั้งต่อคนต่อปี)) Download 17 มกราคม 2565

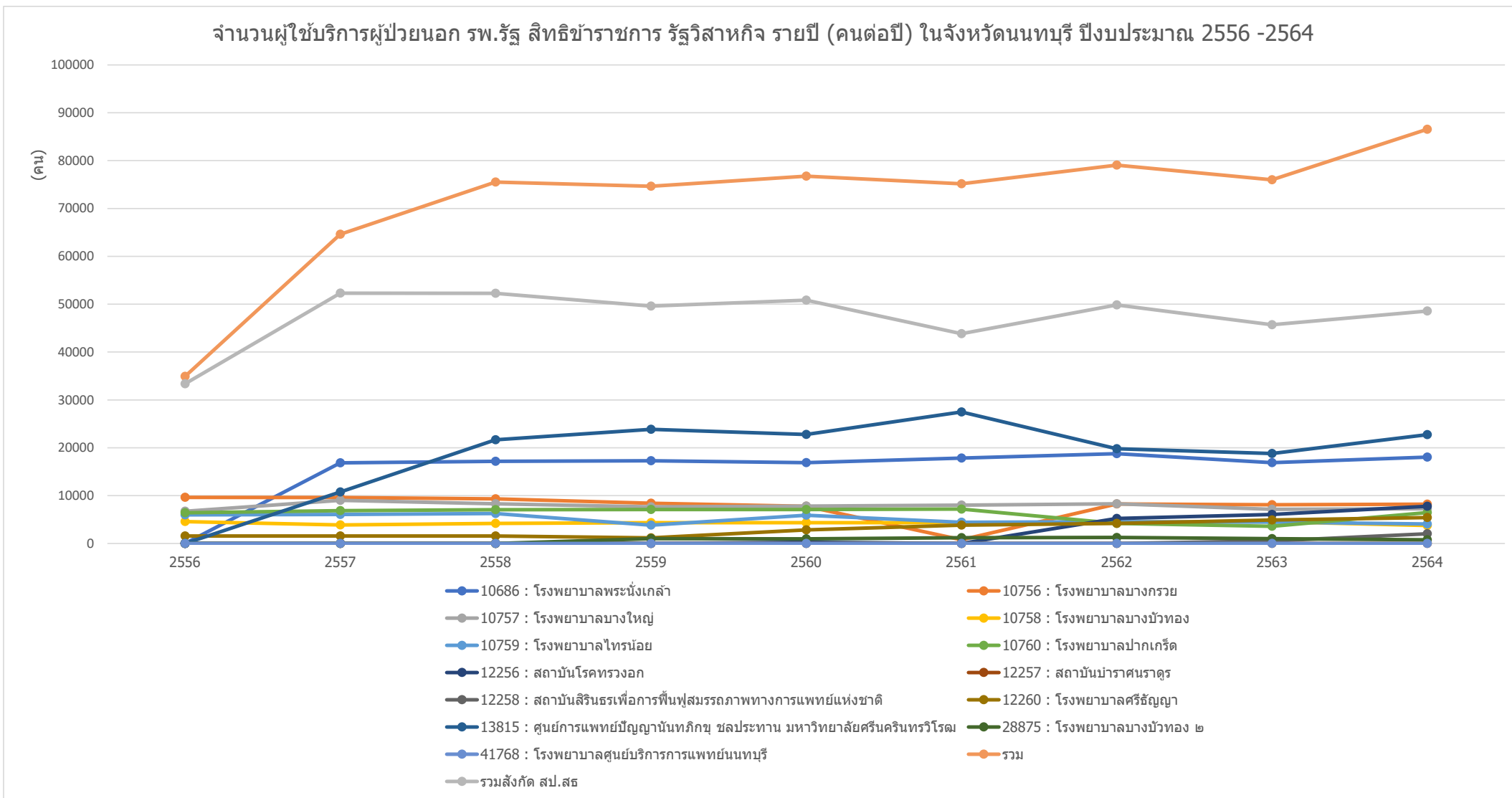
กราฟแสดงอัตราการให้บริการผู้ป่วยนอก (ครั้งต่อคน) ทุกสิทธิ ของหน่วยบริการสาธารณสุข รายอำเภอ ในจังหวัดนนทบุรี รายปี ปีงบประมาณ 2556-2564



ข้อมูลจาก <https://nbi.hdc.moph.go.th/>

(กลุ่มรายงานมาตรฐาน >> การใช้บริการสาธารณสุข >> 1. อัตราการใช้บริการผู้ป่วยนอก จำแนกกลุ่มสิทธิ (ครั้งต่อคนต่อปี)) Download 17 มกราคม 2565

กราฟแสดงจำนวนผู้ใช้บริการผู้ป่วยนอก (คนต่อปี) สิทธิข้าราชการ รัฐวิสาหกิจ ของ รพ.รัฐ ในจังหวัดนนทบุรี รายปี ปีงบประมาณ 2556-2564

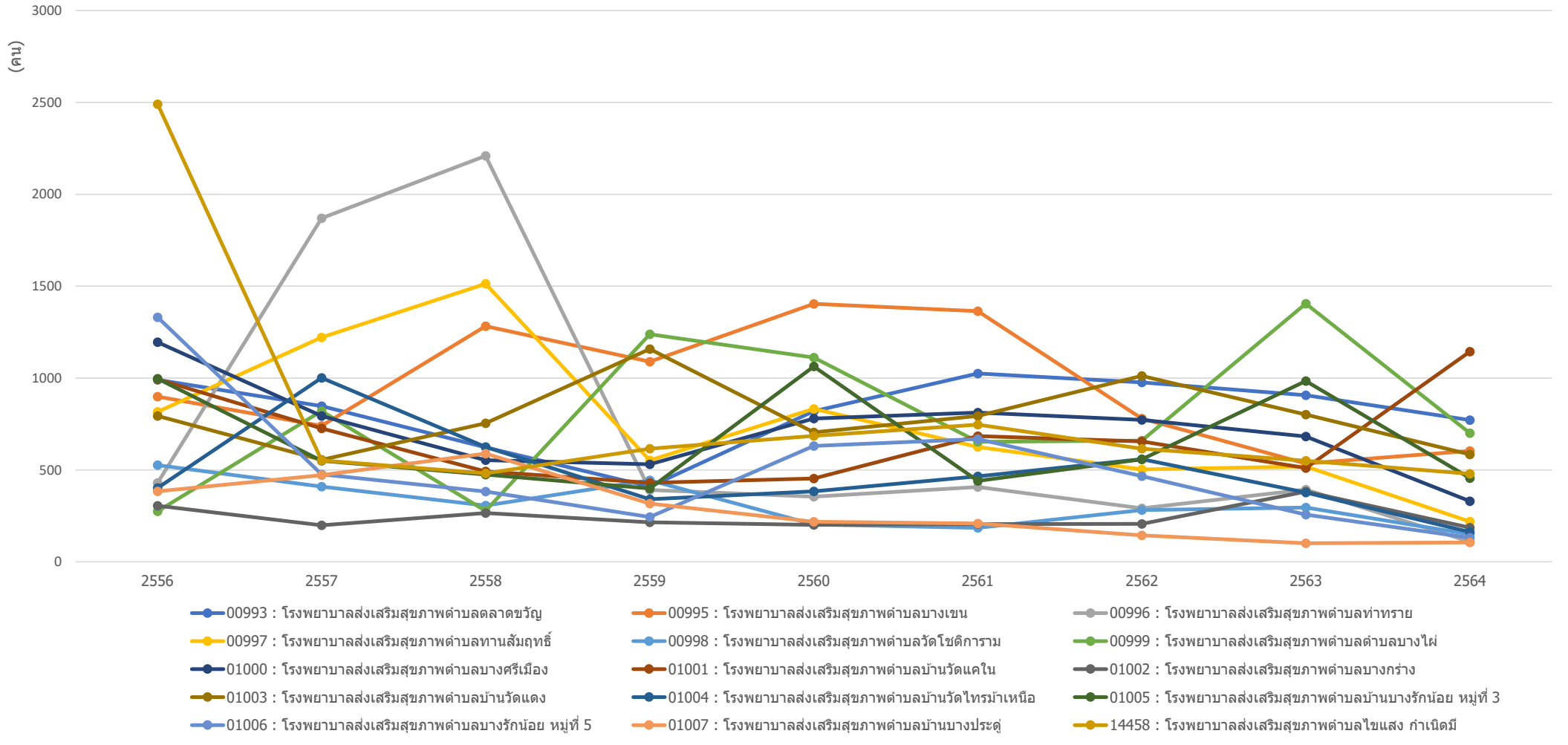


ข้อมูลจาก <https://nbi.hdc.moph.go.th/>

(กลุ่มรายงานมาตรฐาน >> การใช้บริการสาธารณสุข >> 1. อัตราการใช้บริการผู้ป่วยนอก จำแนกกลุ่มสิทธิ (ครั้งต่อคนต่อปี)) Download 17 มกราคม 2565

กราฟแสดงจำนวนผู้ใช้บริการผู้ป่วยนอก (คนต่อปี) สิทธิข้าราชการ รัฐวิสาหกิจ ของ หน่วยบริการสาธารณสุข อำเภอเมืองนนทบุรี จังหวัดนนทบุรี รายปี ปีงบประมาณ 2556-2564

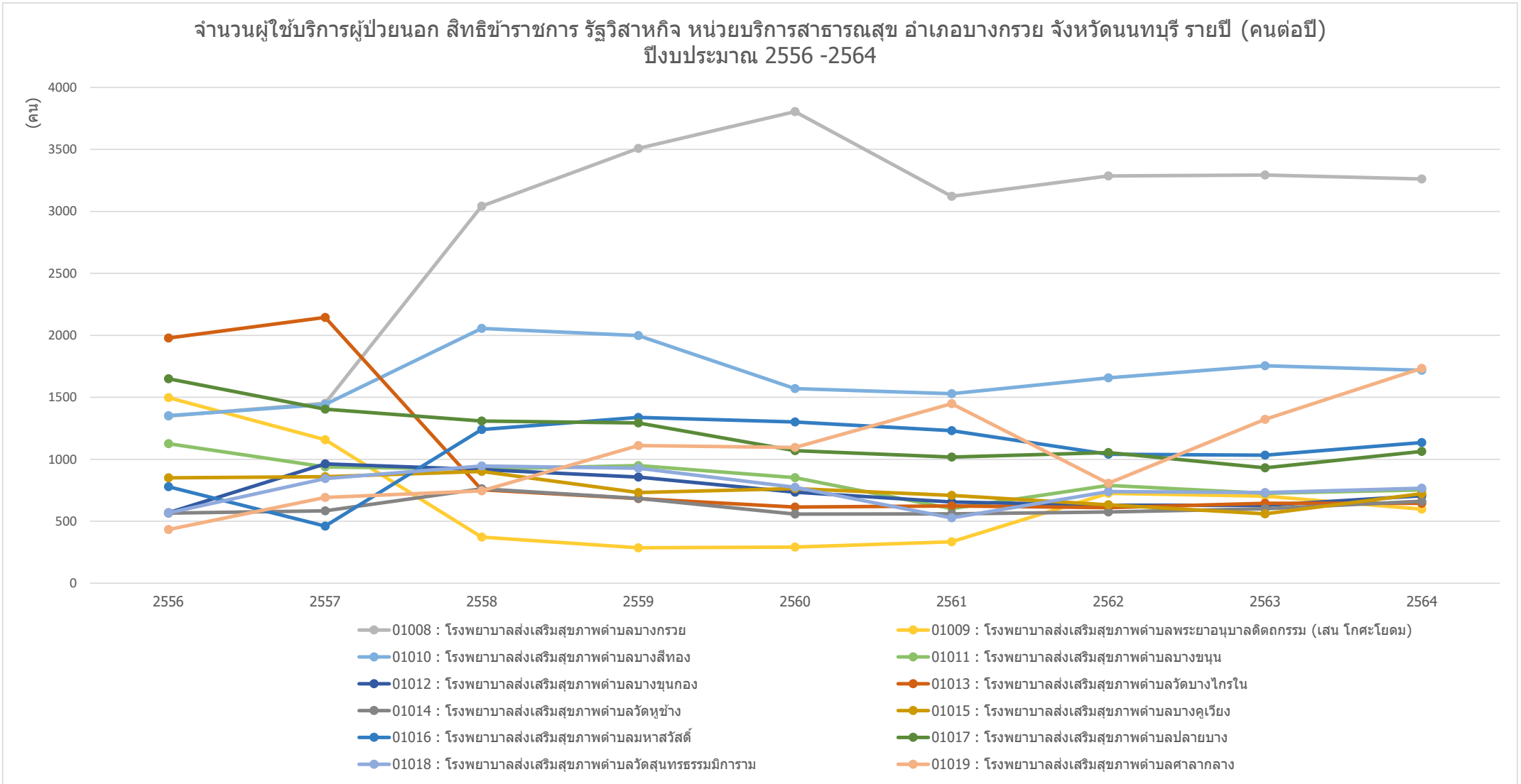
จำนวนผู้ใช้บริการผู้ป่วยนอก สิทธิข้าราชการ รัฐวิสาหกิจ หน่วยบริการสาธารณสุข อำเภอเมืองนนทบุรี จังหวัดนนทบุรี รายปี (คนต่อปี) ปีงบประมาณ 2556 -2564



ข้อมูลจาก <https://nbi.hdc.moph.go.th/>

(กลุ่มรายงานมาตรฐาน >> การใช้บริการสาธารณสุข >> 1. อัตราการใช้บริการผู้ป่วยนอก จำแนกกลุ่มสิทธิ (ครั้งต่อคนต่อปี)) Download 17 มกราคม 2565

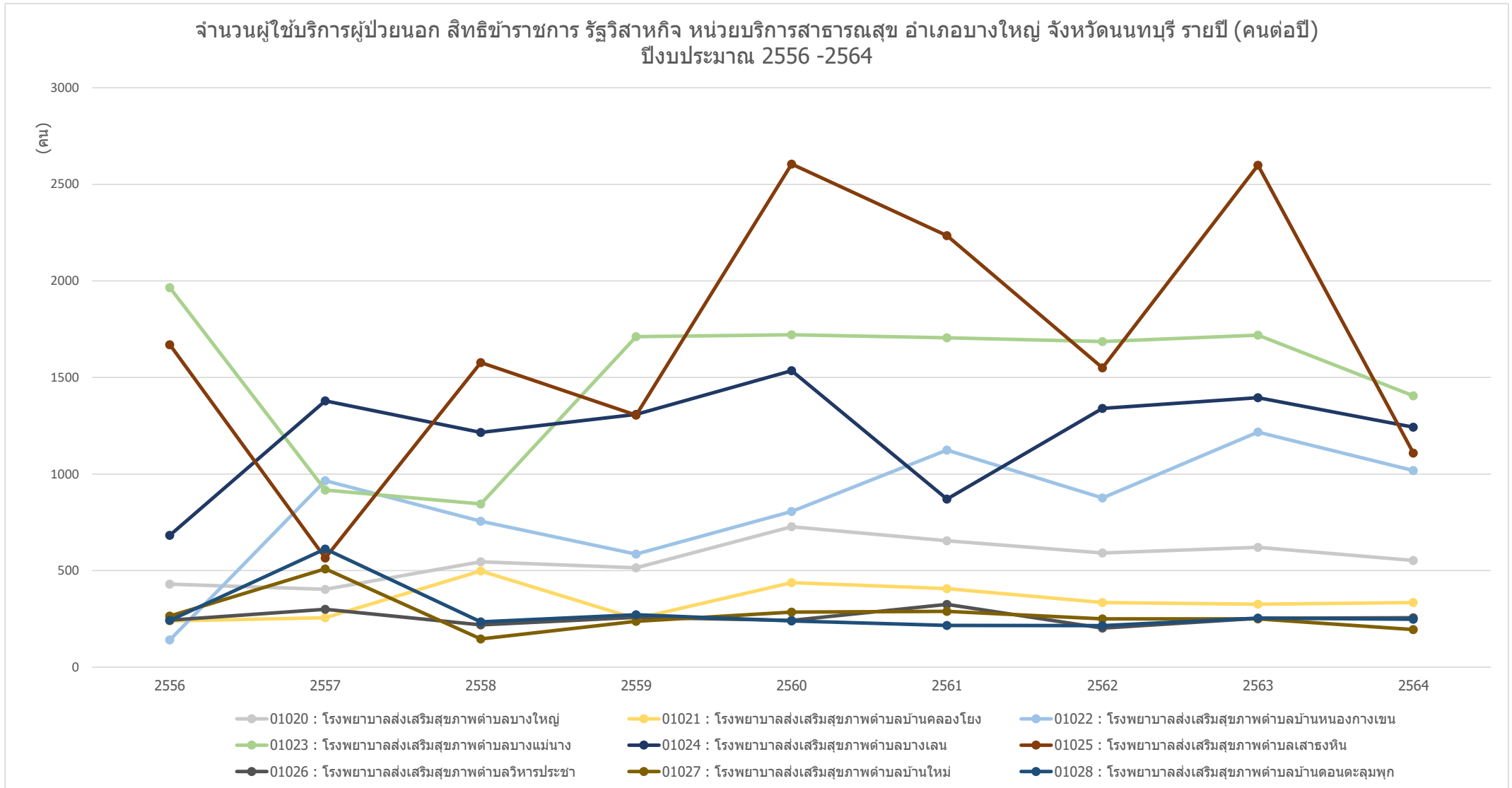
กราฟแสดงจำนวนผู้ใช้บริการผู้ป่วยนอก (คนต่อปี) สิทธิข้าราชการ รัฐวิสาหกิจ ของ หน่วยบริการสาธารณสุข อำเภอบางกรวย จังหวัดนนทบุรี รายปี ปีงบประมาณ 2556-2564



ข้อมูลจาก <https://nbi.hdc.moph.go.th/>

(กลุ่มรายงานมาตรฐาน >> การใช้บริการสาธารณสุข >> 1. อัตราการใช้บริการผู้ป่วยนอก จำแนกกลุ่มสิทธิ (ครั้งต่อคนต่อปี)) Download 17 มกราคม 2565

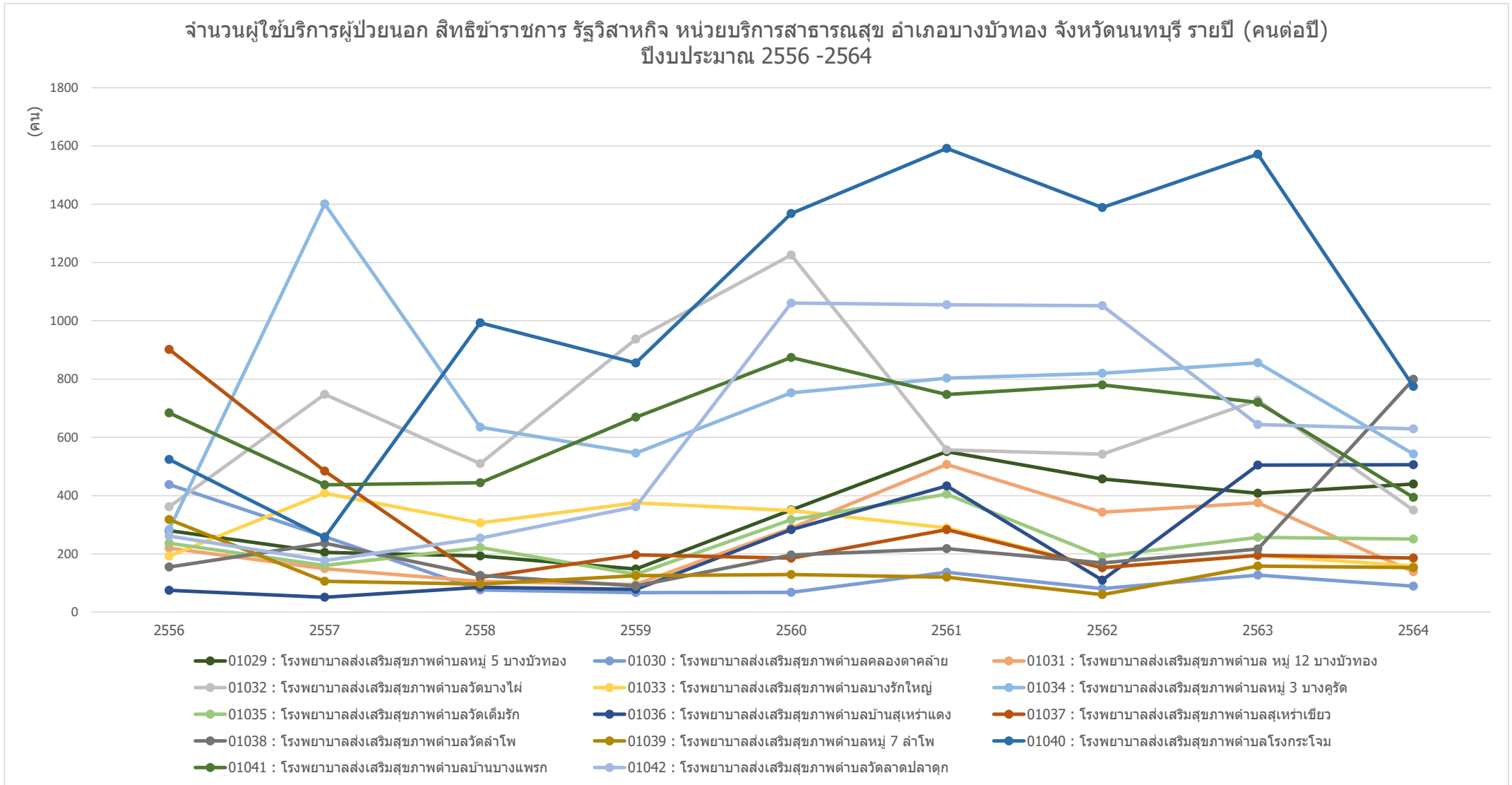
กราฟแสดงจำนวนผู้ใช้บริการผู้ป่วยนอก (คนต่อปี) สิทธิข้าราชการ รั่ววิสาหกิจ ของ หน่วยบริการสาธารณสุข อำเภอบางใหญ่ จังหวัดนนทบุรี รายปี ปีงบประมาณ 2556-2564



ข้อมูลจาก <https://nbi.hdc.moph.go.th/>

(กลุ่มรายงานมาตรฐาน >> การใช้บริการสาธารณสุข >> 1. อัตราการใช้บริการผู้ป่วยนอก จำแนกกลุ่มสิทธิ (ครั้งต่อคนต่อปี)) Download 17 มกราคม 2565

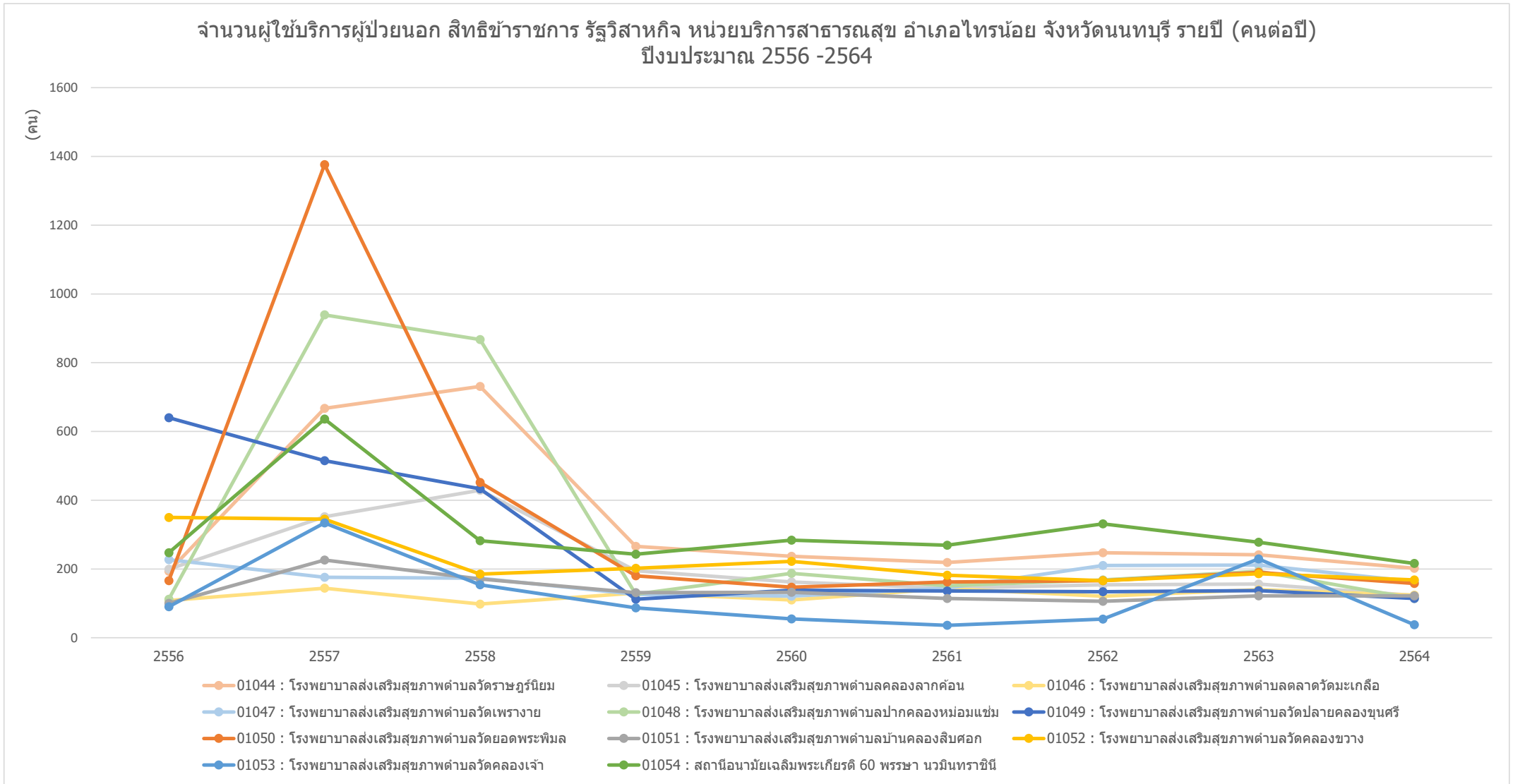
กราฟแสดงจำนวนผู้ใช้บริการผู้ป่วยนอก (คนต่อปี) สิทธิข้าราชการ รัฐวิสาหกิจ ของ หน่วยบริการสาธารณสุข อำเภอบางบัวทอง จังหวัดนนทบุรี รายปี ปีงบประมาณ 2556-2564



ข้อมูลจาก <https://nbi.hdc.moph.go.th/>

(กลุ่มรายงานมาตรฐาน >> การใช้บริการสาธารณสุข >> 1. อัตราการใช้บริการผู้ป่วยนอก จำแนกกลุ่มสิทธิ (ครั้งต่อคนต่อปี)) Download 17 มกราคม 2565

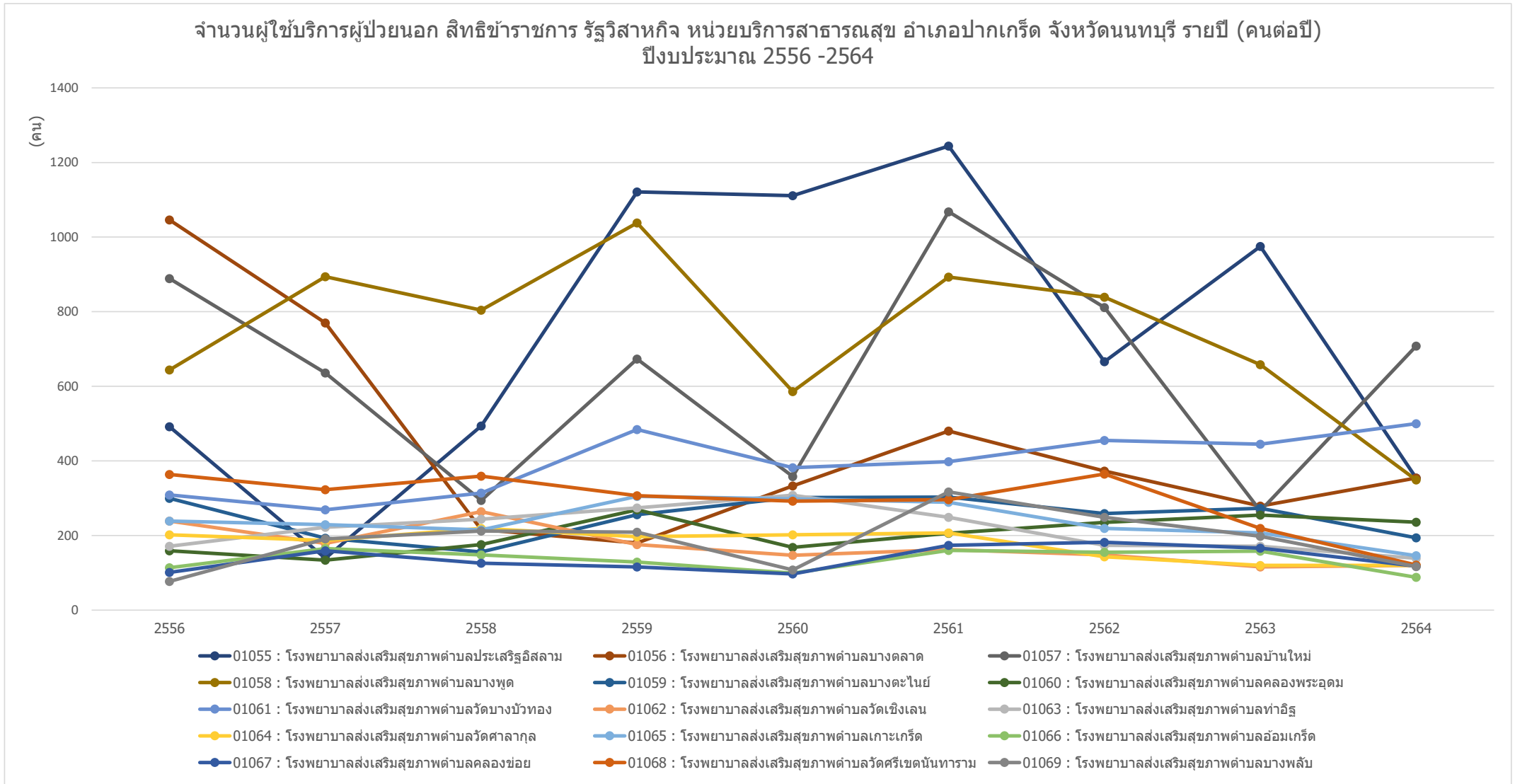
กราฟแสดงจำนวนผู้ใช้บริการผู้ป่วยนอก (คนต่อปี) สิทธิข้าราชการ รัฐวิสาหกิจ ของ หน่วยบริการสาธารณสุข อำเภอไทรน้อย จังหวัดนนทบุรี รายปี ปีงบประมาณ 2556-2564



ข้อมูลจาก <https://nbi.hdc.moph.go.th/>

(กลุ่มรายงานมาตรฐาน >> การใช้บริการสาธารณสุข >> 1. อัตราการใช้บริการผู้ป่วยนอก จำแนกกลุ่มสิทธิ (ครั้งต่อคนต่อปี)) Download 17 มกราคม 2565

กราฟแสดงจำนวนผู้ใช้บริการผู้ป่วยนอก (คนต่อปี) สิทธิข้าราชการ รั้ววิสาหกิจ ของ หน่วยบริการสาธารณสุข อำเภอปากเกร็ด จังหวัดนนทบุรี รายปี ปีงบประมาณ 2556-2564

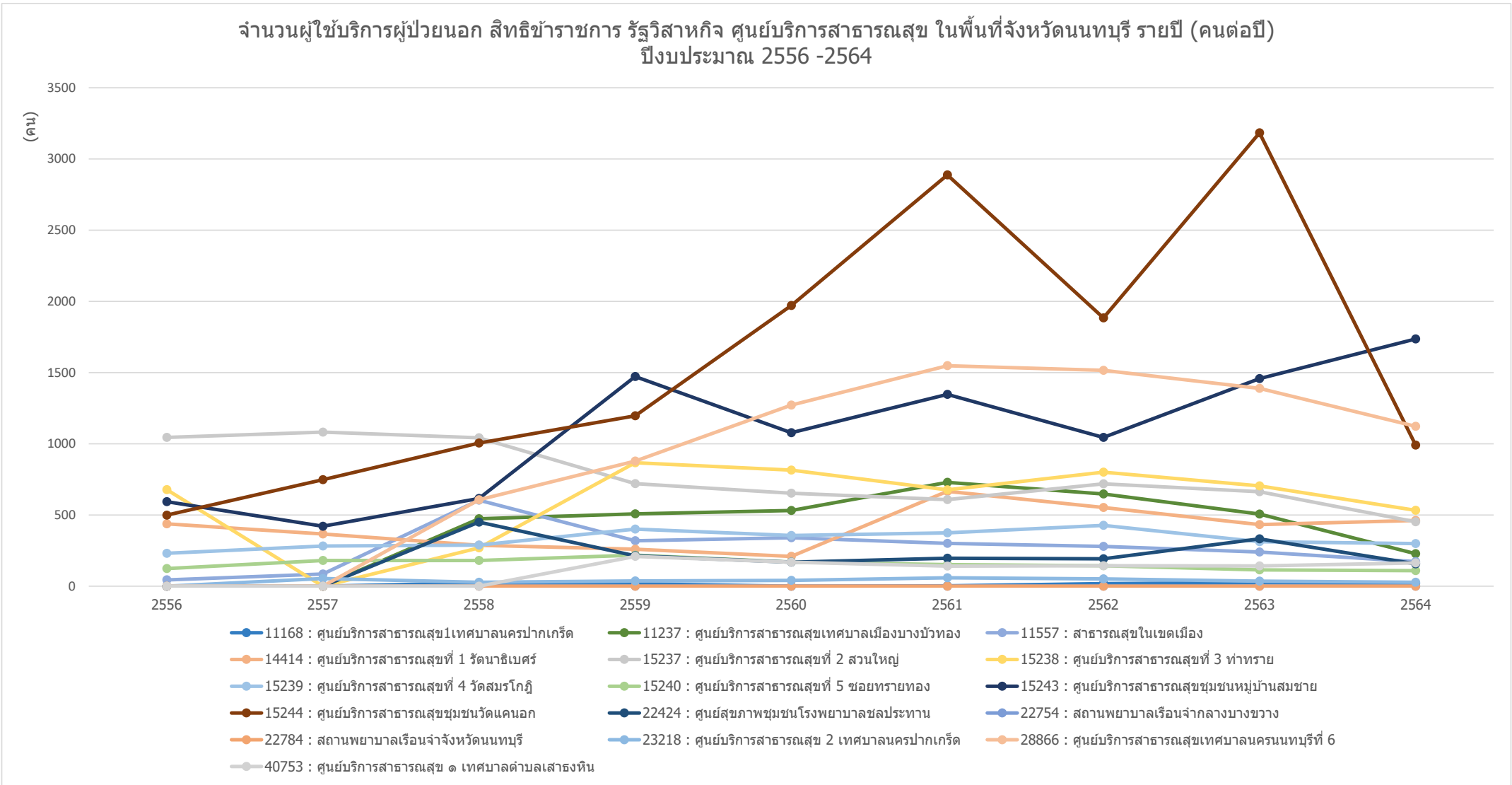


ข้อมูลจาก <https://nbi.hdc.moph.go.th/>

(กลุ่มรายงานมาตรฐาน >> การใช้บริการสาธารณสุข >> 1. อัตราการใช้บริการผู้ป่วยนอก จำแนกกลุ่มสิทธิ (ครั้งต่อคนต่อปี)) Download 17 มกราคม 2565

กราฟแสดงจำนวนผู้ใช้บริการผู้ป่วยนอก (คนต่อปี) สิทธิข้าราชการ รัฐวิสาหกิจ ของ ศูนย์บริการสาธารณสุข ในจังหวัดนนทบุรี รายปี ปีงบประมาณ 2556-2564

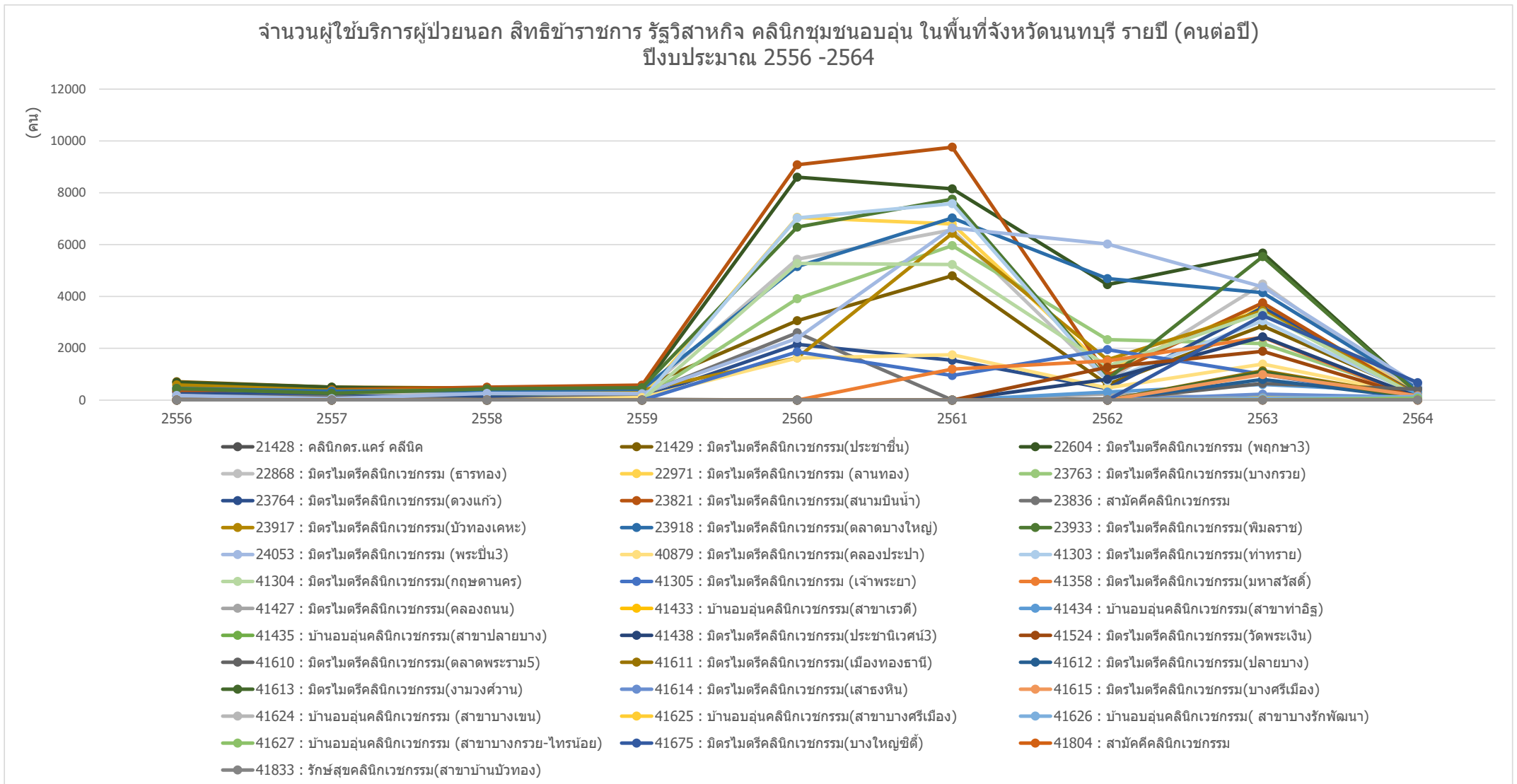
จำนวนผู้ใช้บริการผู้ป่วยนอก สิทธิข้าราชการ รัฐวิสาหกิจ ศูนย์บริการสาธารณสุข ในพื้นที่จังหวัดนนทบุรี รายปี (คนต่อปี) ปีงบประมาณ 2556 -2564



ข้อมูลจาก <https://nbi.hdc.moph.go.th/>

(กลุ่มรายงานมาตรฐาน >> การใช้บริการสาธารณสุข >> 1. อัตราการใช้บริการผู้ป่วยนอก จำแนกกลุ่มสิทธิ (ครั้งต่อคนต่อปี)) Download 17 มกราคม 2565

กราฟแสดงจำนวนผู้ใช้บริการผู้ป่วยนอก (คนต่อปี) สิทธิข้าราชการ รัฐวิสาหกิจ ของ คลินิกชุมชนอบอุ่น ในจังหวัดนนทบุรี รายปี ปีงบประมาณ 2556-2564

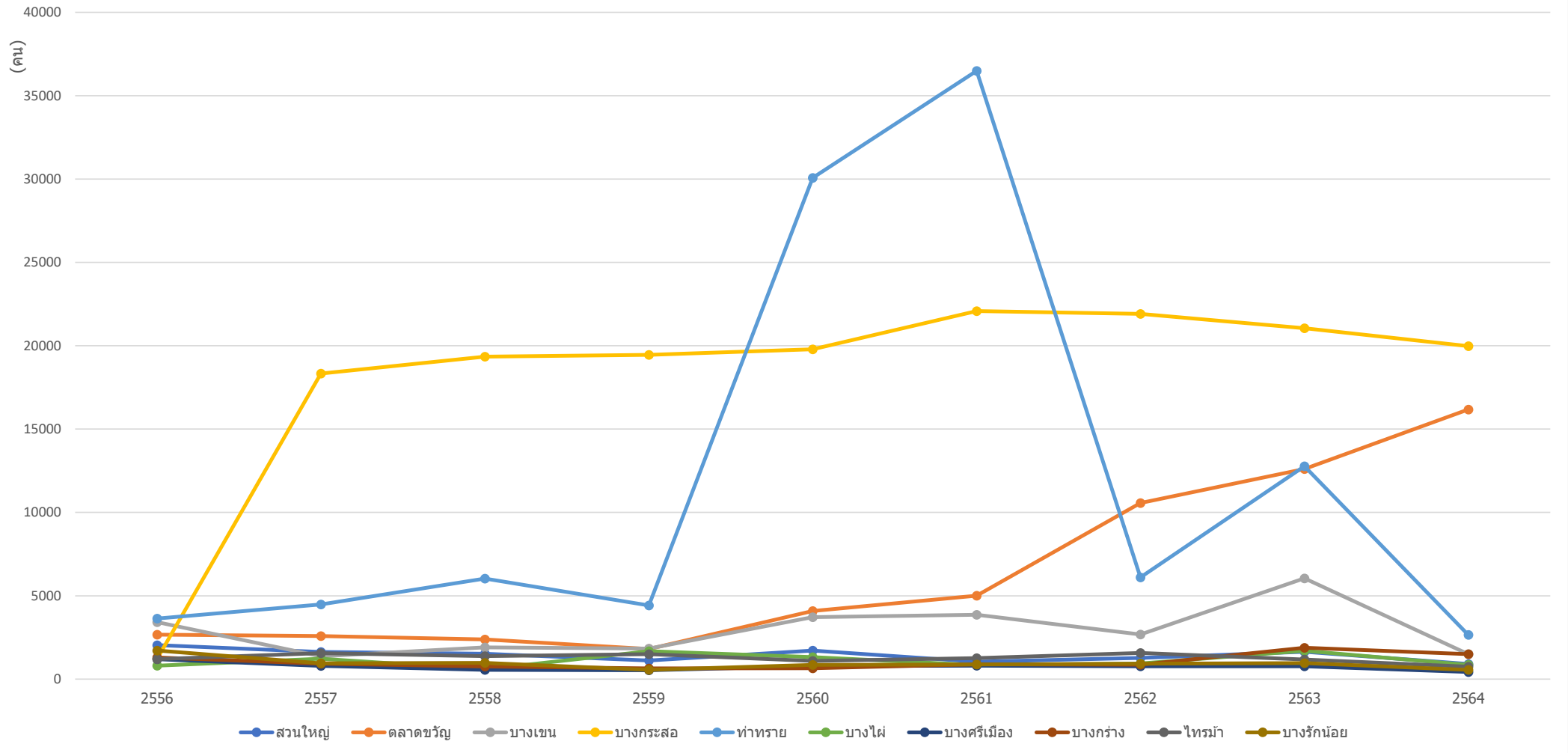


ข้อมูลจาก <https://nbi.hdc.moph.go.th/>

(กลุ่มรายงานมาตรฐาน >> การใช้บริการสาธารณสุข >> 1. อัตราการใช้บริการผู้ป่วยนอก จำแนกกลุ่มสิทธิ (ครั้งต่อคนต่อปี)) Download 17 มกราคม 2565

กราฟแสดงจำนวนผู้ใช้บริการผู้ป่วยนอก (คนต่อปี) สิทธิข้าราชการ รัฐวิสาหกิจ ของ หน่วยบริการสาธารณสุข รายตำบล อำเภอเมืองนนทบุรี จังหวัดนนทบุรี รายปี ปีงบประมาณ 2556-2564

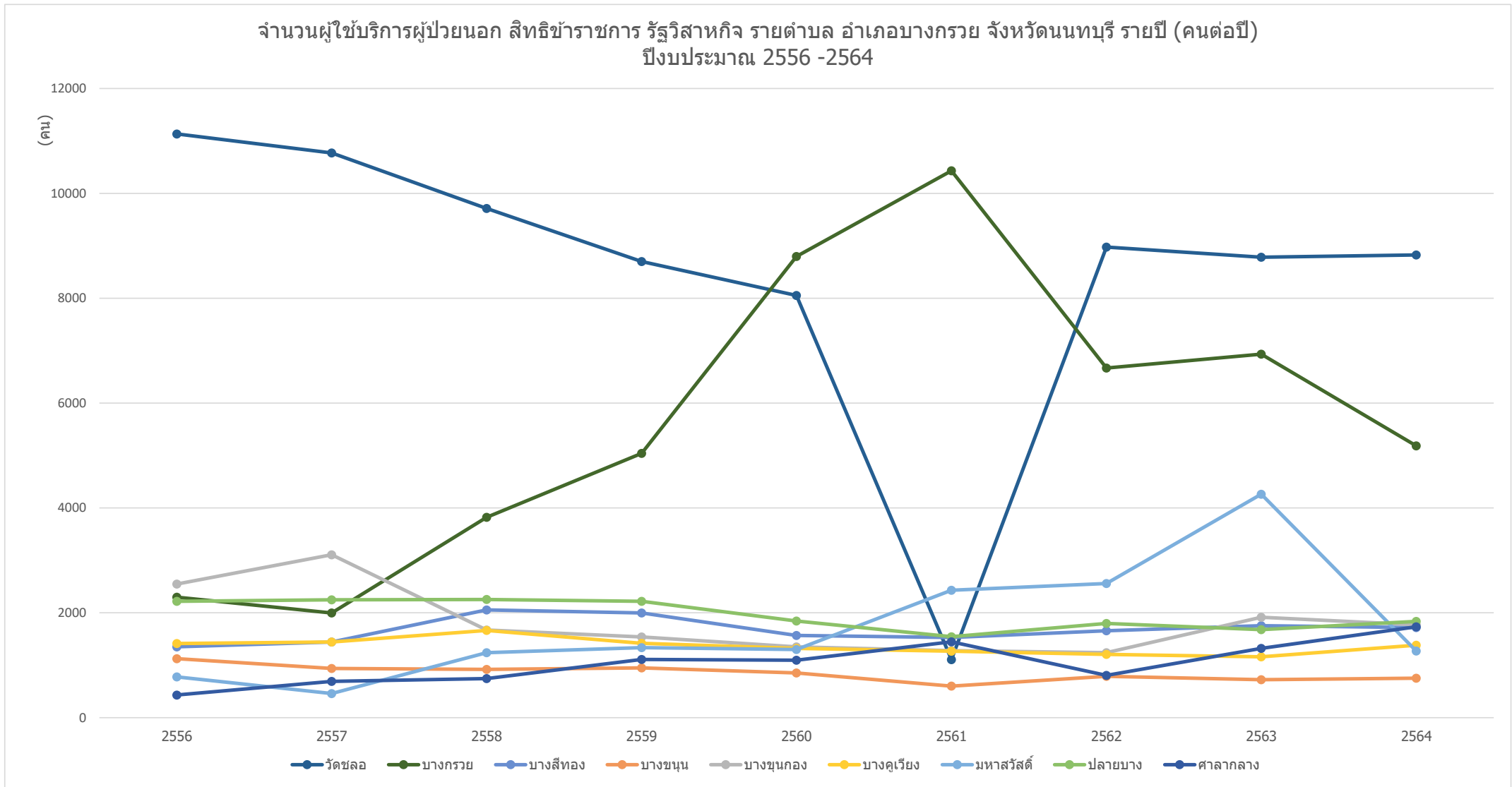
จำนวนผู้ใช้บริการผู้ป่วยนอก สิทธิข้าราชการ รัฐวิสาหกิจ รายตำบล อำเภอเมืองนนทบุรี จังหวัดนนทบุรี รายปี (คนต่อปี)
ปีงบประมาณ 2556 -2564



ข้อมูลจาก <https://nbi.hdc.moph.go.th/>

(กลุ่มรายงานมาตรฐาน >> การใช้บริการสาธารณสุข >> 1. อัตราการใช้บริการผู้ป่วยนอก จำนวนกลุ่มสิทธิ (ครั้งต่อคนต่อปี)) Download 17 มกราคม 2565

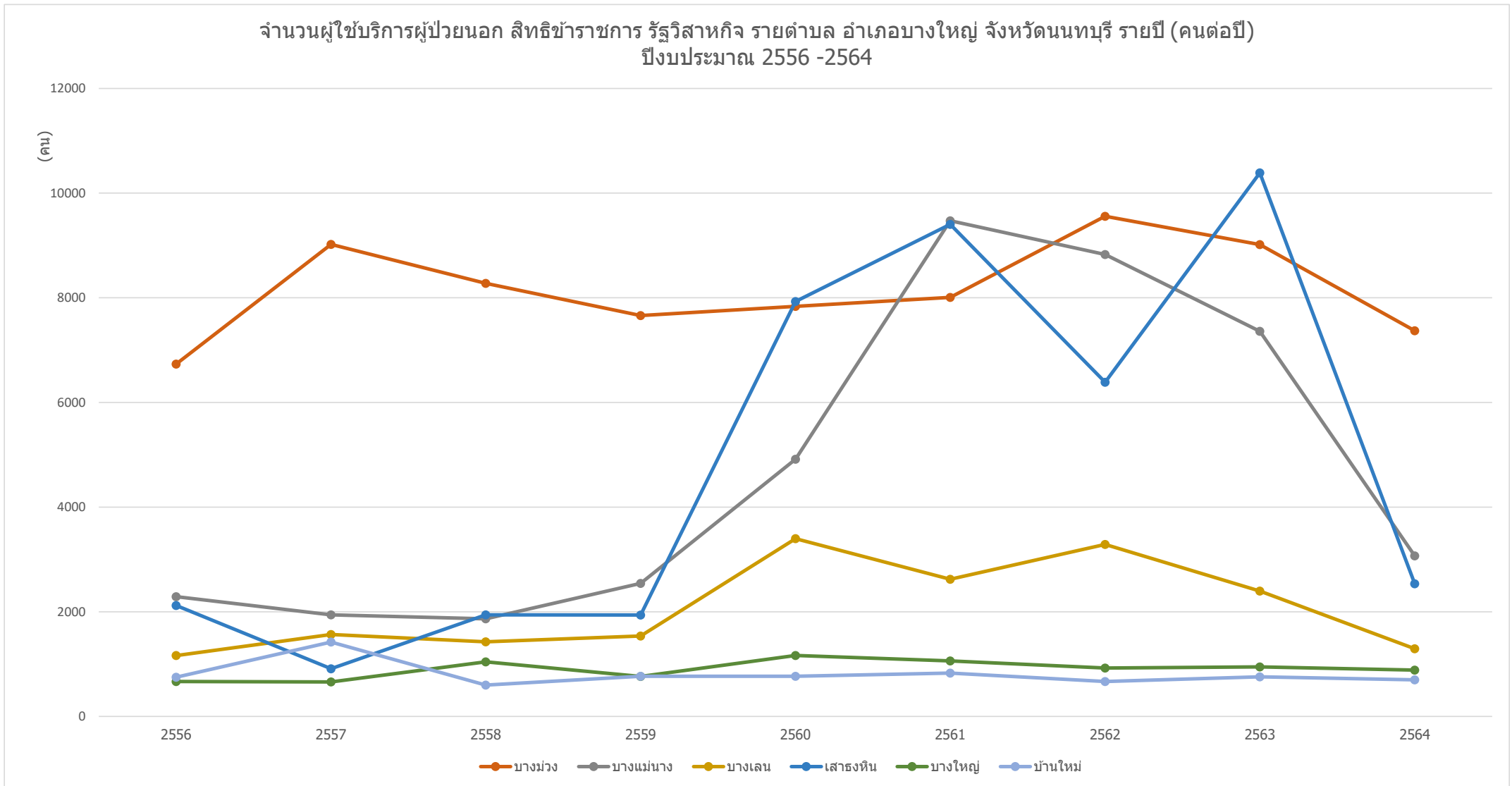
กราฟแสดงจำนวนผู้ใช้บริการผู้ป่วยนอก (คนต่อปี) สิทธิข้าราชการ รัฐวิสาหกิจ ของ หน่วยบริการสาธารณสุข รายตำบล อำเภอบางกรวย จังหวัดนนทบุรี รายปี ปีงบประมาณ 2556-2564



ข้อมูลจาก <https://nbi.hdc.moph.go.th/>

(กลุ่มรายงานมาตรฐาน >> การใช้บริการสาธารณสุข >> 1. อัตราการใช้บริการผู้ป่วยนอก จำนวนกลุ่มสิทธิ (ครั้งต่อคนต่อปี)) Download 17 มกราคม 2565

กราฟแสดงจำนวนผู้ใช้บริการผู้ป่วยนอก (คนต่อปี) สิทธิข้าราชการ รัฐวิสาหกิจ ของ หน่วยบริการสาธารณสุข รายตำบล อำเภอบางใหญ่ จังหวัดนนทบุรี รายปี ปีงบประมาณ 2556-2564

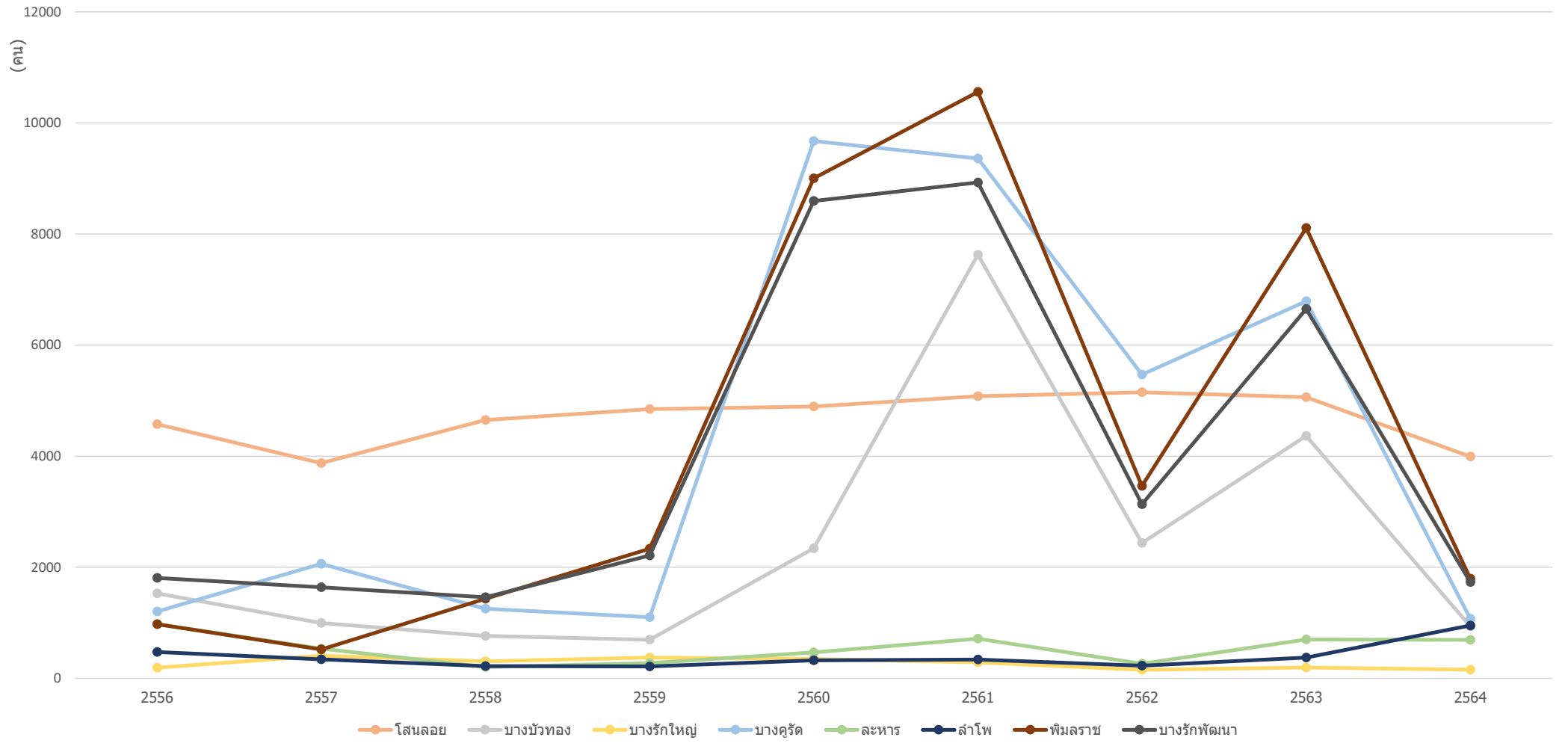


ข้อมูลจาก <https://nbi.hdc.moph.go.th/>

(กลุ่มรายงานมาตรฐาน >> การใช้บริการสาธารณสุข >>1. อัตราการใช้บริการผู้ป่วยนอก จำนวนกลุ่มสิทธิ (ครั้งต่อคนต่อปี)) Download 17 มกราคม 2565

กราฟแสดงจำนวนผู้ใช้บริการผู้ป่วยนอก (คนต่อปี) สิทธิข้าราชการ รัฐวิสาหกิจ ของ หน่วยบริการสาธารณสุข รายตำบล อำเภอบางบัวทอง จังหวัดนนทบุรี รายปี ปีงบประมาณ 2556-2564

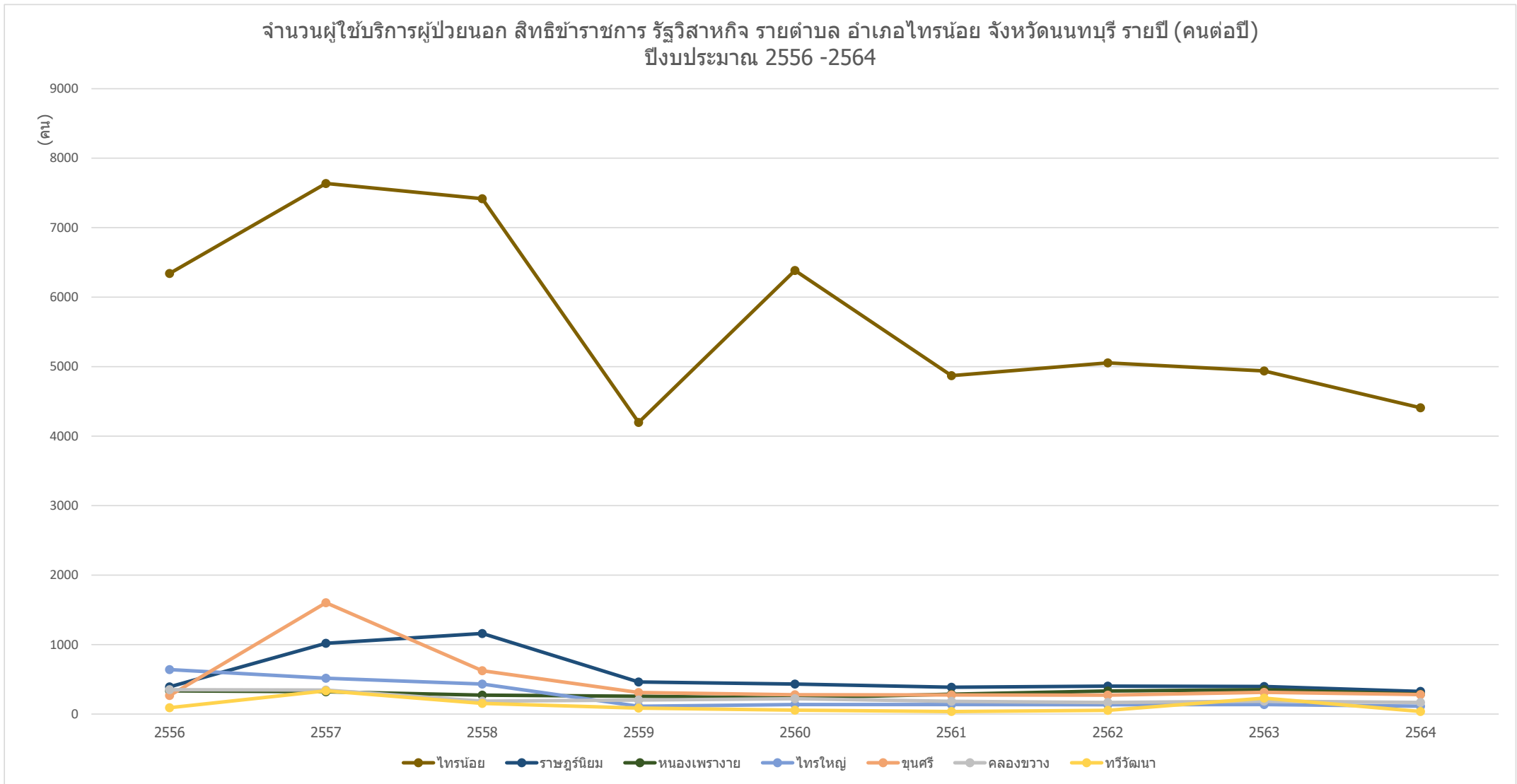
จำนวนผู้ใช้บริการผู้ป่วยนอก สิทธิข้าราชการ รัฐวิสาหกิจ รายตำบล อำเภอบางบัวทอง จังหวัดนนทบุรี รายปี (คนต่อปี) ปีงบประมาณ 2556 -2564



ข้อมูลจาก <https://nbi.hdc.moph.go.th/>

(กลุ่มรายงานมาตรฐาน >> การใช้บริการสาธารณสุข >> 1. อัตราการใช้บริการผู้ป่วยนอก จำนวนกลุ่มสิทธิ (ครั้งต่อคนต่อปี)) Download 17 มกราคม 2565

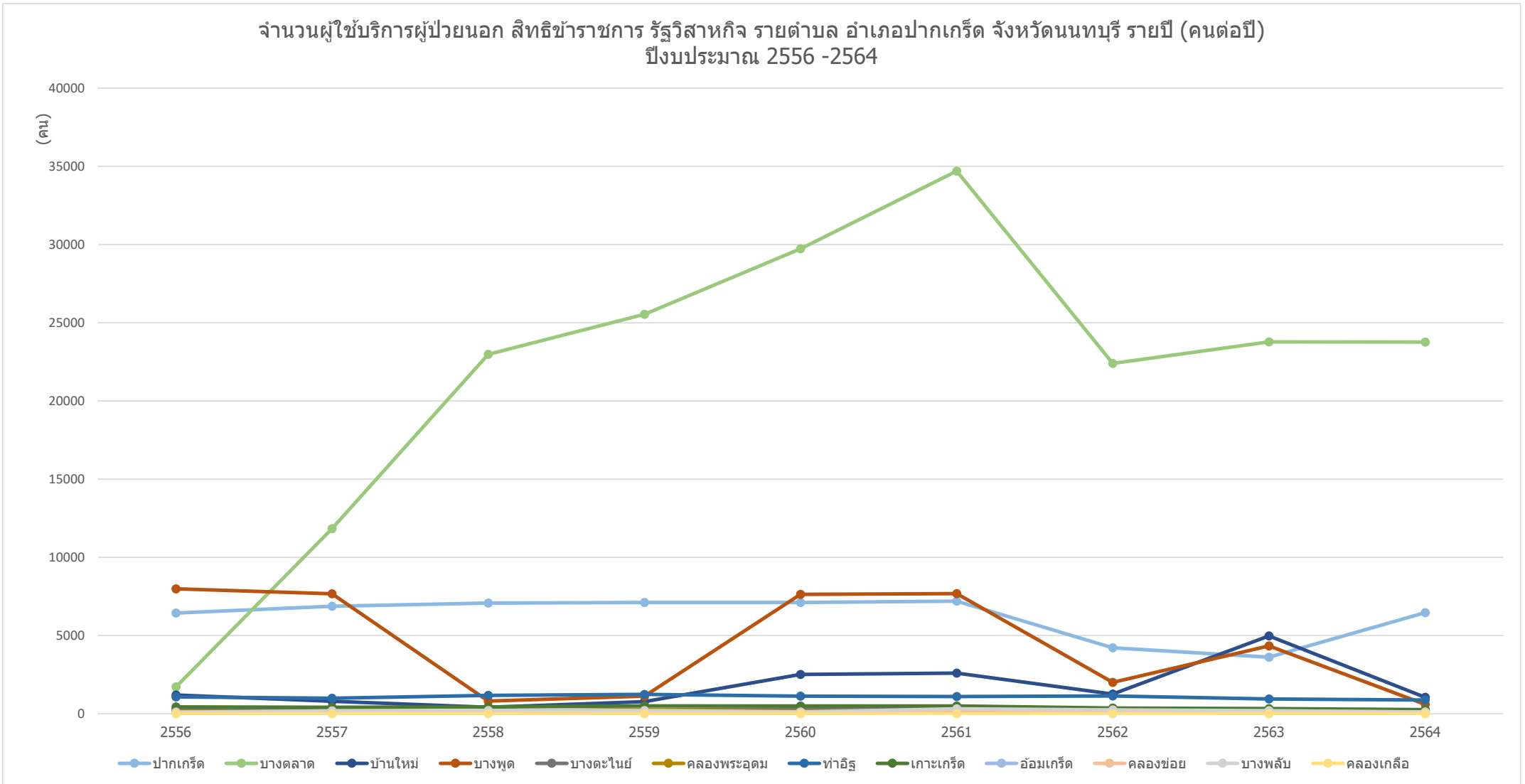
กราฟแสดงจำนวนผู้ใช้บริการผู้ป่วยนอก (คนต่อปี) สิทธิข้าราชการ รัฐวิสาหกิจ ของ หน่วยบริการสาธารณสุข รายตำบล อำเภอไทรน้อย จังหวัดนนทบุรี รายปี ปีงบประมาณ 2556-2564



ข้อมูลจาก <https://nbi.hdc.moph.go.th/>

(กลุ่มรายงานมาตรฐาน >> การใช้บริการสาธารณสุข >>1. อัตราการใช้บริการผู้ป่วยนอก จำแนกกลุ่มสิทธิ (ครั้งต่อคนต่อปี)) Download 17 มกราคม 2565

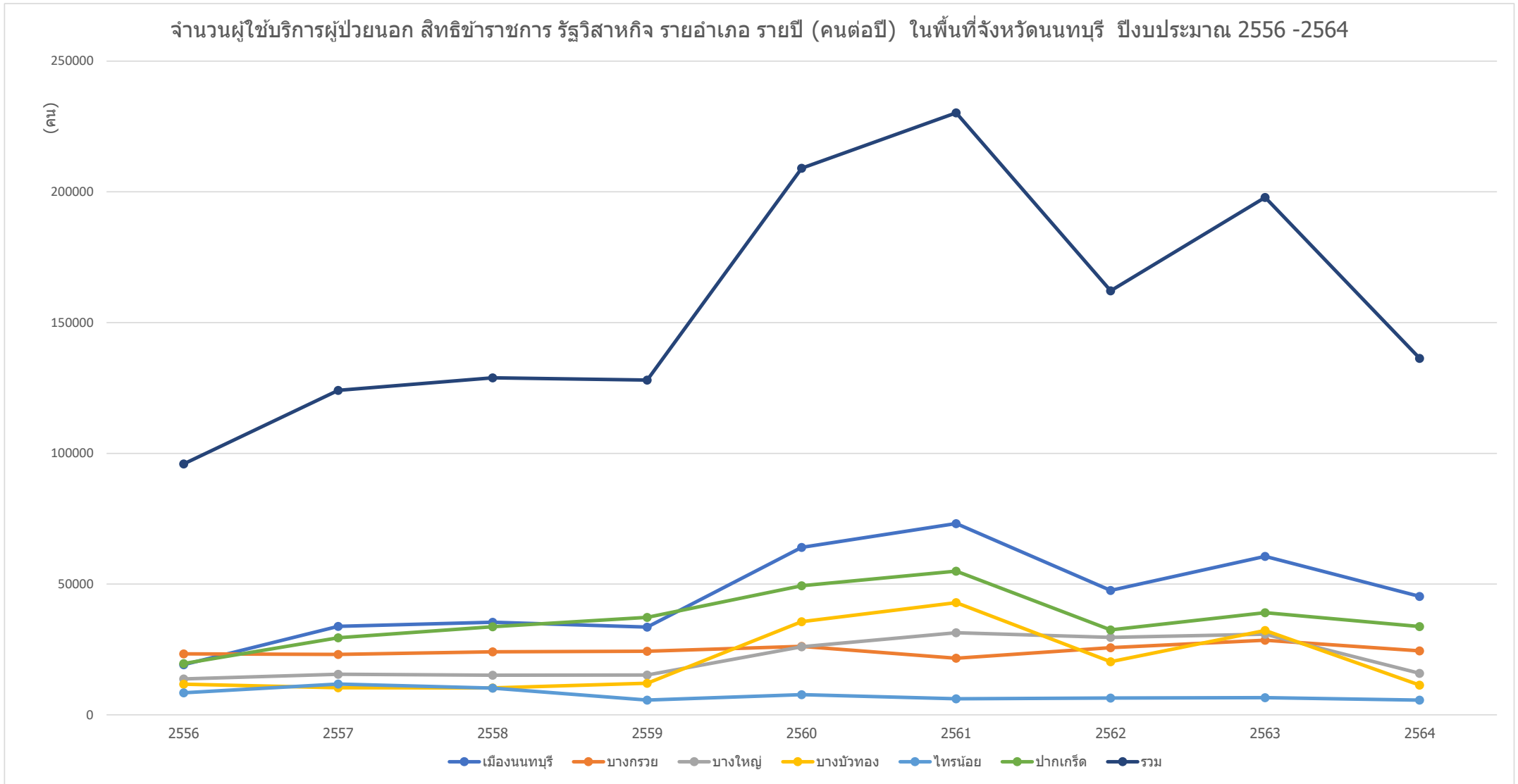
กราฟแสดงจำนวนผู้ใช้บริการผู้ป่วยนอก (คนต่อปี) สิทธิข้าราชการ รัฐวิสาหกิจ ของ หน่วยบริการสาธารณสุข รายตำบล อำเภอปากเกร็ด จังหวัดนนทบุรี รายปี ปีงบประมาณ 2556-2564



ข้อมูลจาก <https://nbi.hdc.moph.go.th/>

(กลุ่มรายงานมาตรฐาน >> การใช้บริการสาธารณสุข >> 1. อัตราการใช้บริการผู้ป่วยนอก จำนวนกลุ่มสิทธิ (ครั้งต่อคนต่อปี)) Download 17 มกราคม 2565

กราฟแสดงจำนวนผู้ใช้บริการผู้ป่วยนอก (คนต่อปี) สิทธิข้าราชการ รัฐวิสาหกิจ ของ หน่วยบริการสาธารณสุข รายอำเภอ ในจังหวัดนนทบุรี รายปี ปีงบประมาณ 2556-2564

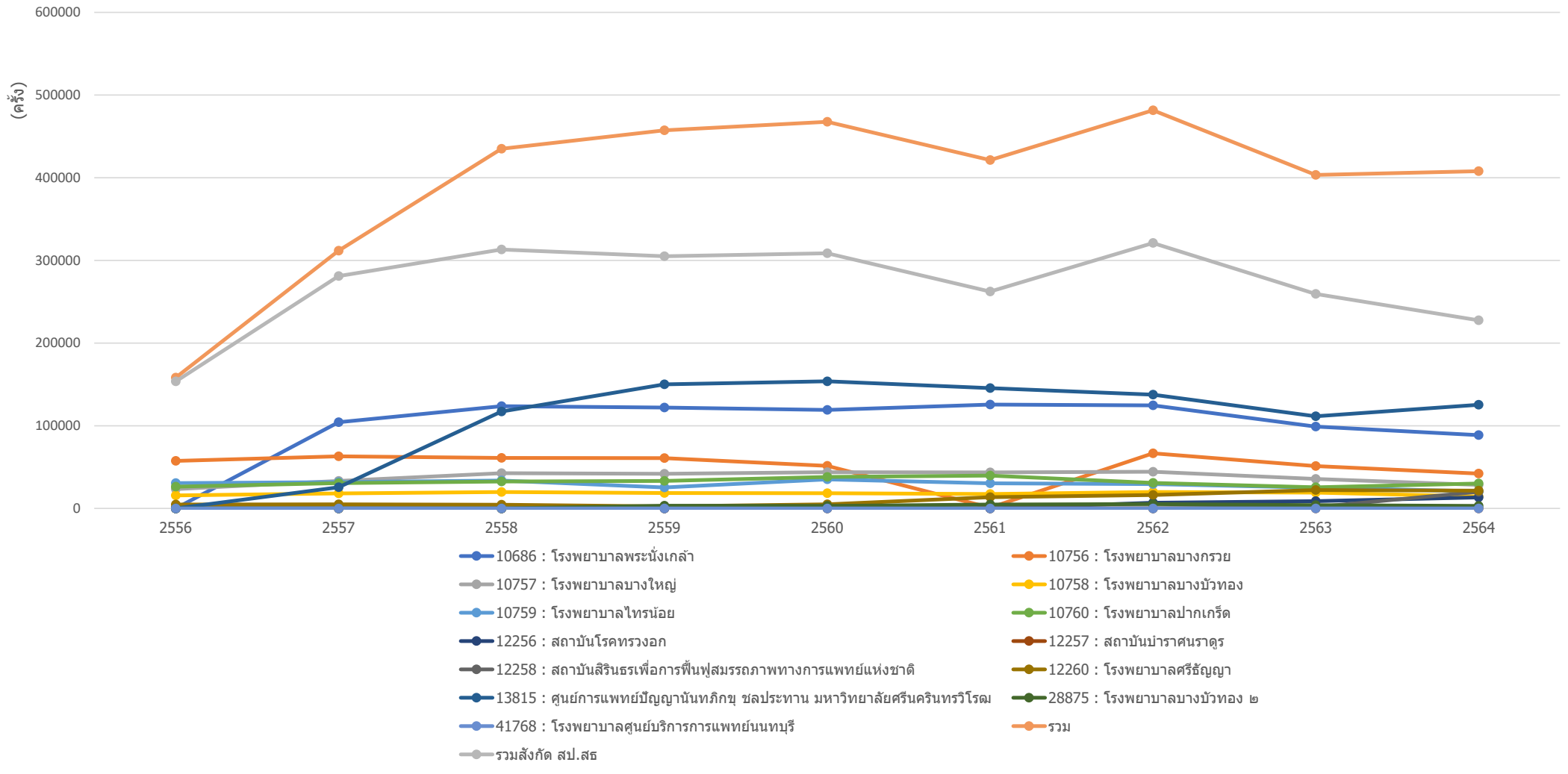


ข้อมูลจาก <https://nbi.hdc.moph.go.th/>

(กลุ่มรายงานมาตรฐาน >> การใช้บริการสาธารณสุข >>1. อัตราการใช้บริการผู้ป่วยนอก จำนวนกลุ่มสิทธิ (ครั้งต่อคนต่อปี)) Download 17 มกราคม 2565

กราฟแสดงจำนวนครั้งผู้ให้บริการผู้ป่วยนอก (ครั้งต่อปี) สิทธิข้าราชการ รัฐวิสาหกิจ ของ รพ.รัฐ ในจังหวัดนนทบุรี รายปี ปีงบประมาณ 2556-2564

จำนวนครั้งผู้ให้บริการผู้ป่วยนอก รพ.รัฐ สิทธิข้าราชการ รัฐวิสาหกิจ รายปี(ครั้งต่อปี) ในพื้นที่จังหวัดนนทบุรี ปีงบประมาณ 2556 -2564

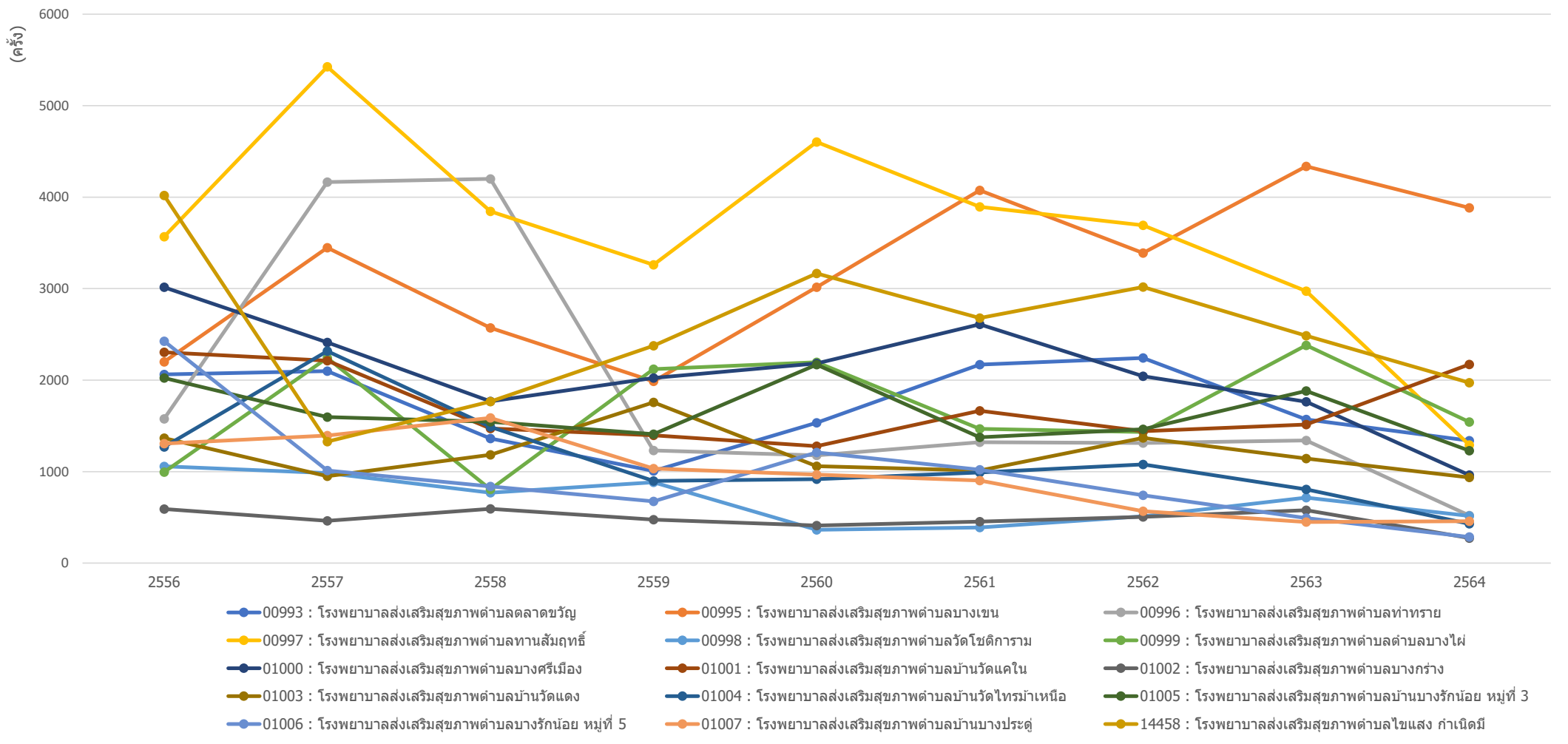


ข้อมูลจาก <https://nbi.hdc.moph.go.th/>

(กลุ่มรายงานมาตรฐาน >> การใช้บริการสาธารณสุข >> 1. อัตราการใช้บริการผู้ป่วยนอก จำแนกกลุ่มสิทธิ (ครั้งต่อคนต่อปี)) Download 17 มกราคม 2565

กราฟแสดงจำนวนครั้งผู้ให้บริการผู้ป่วยนอก (ครั้งต่อปี) สิทธิข้าราชการ รัฐวิสาหกิจ ของ หน่วยบริการสาธารณสุข อำเภอเมืองนนทบุรี จังหวัดนนทบุรี รายปี ปีงบประมาณ 2556-2564

จำนวนครั้งผู้ให้บริการผู้ป่วยนอก สิทธิข้าราชการ รัฐวิสาหกิจ หน่วยบริการสาธารณสุข อำเภอเมืองนนทบุรี จังหวัดนนทบุรี รายปี (ครั้งต่อปี) ปีงบประมาณ 2556 -2564

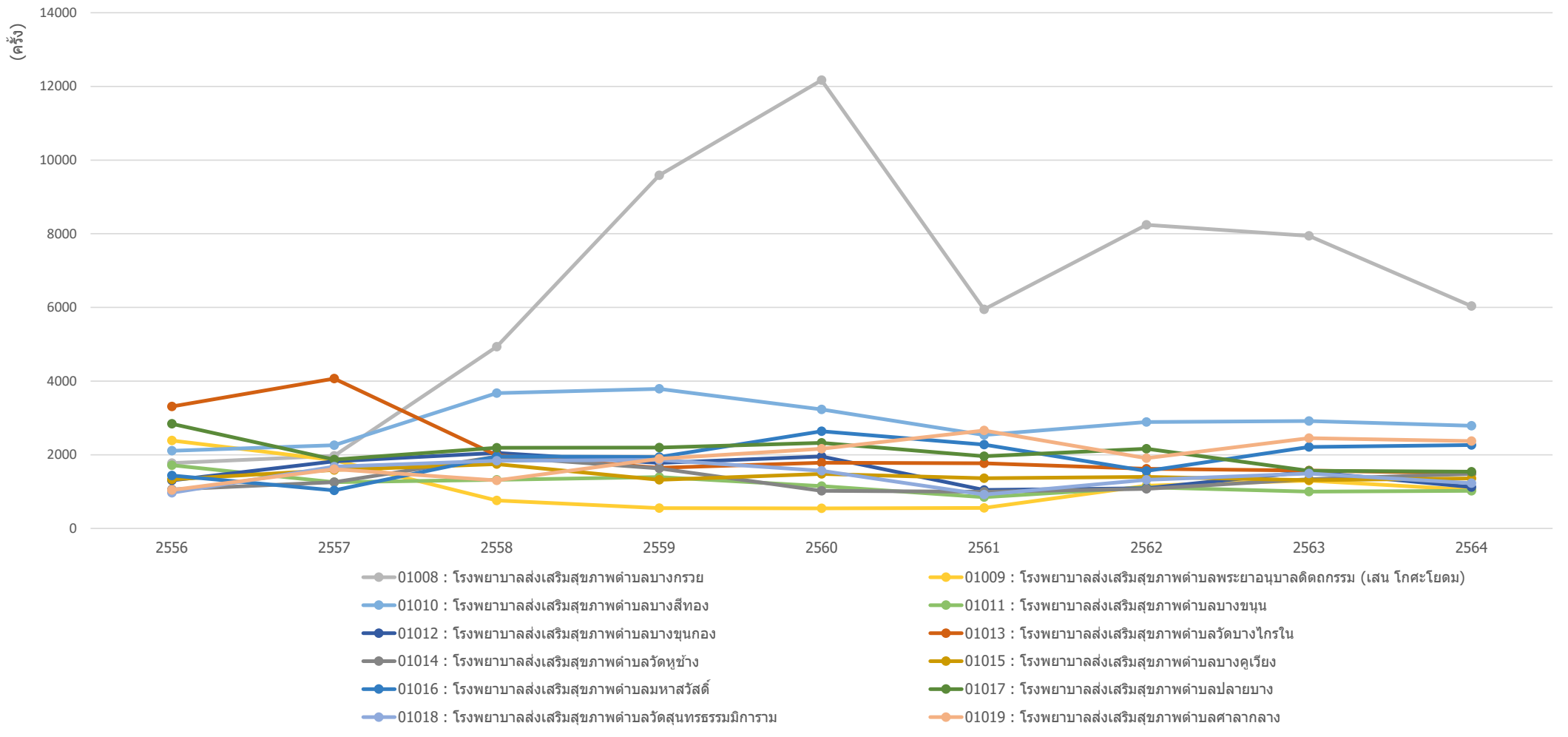


ข้อมูลจาก <https://nbi.hdc.moph.go.th/>

(กลุ่มรายงานมาตรฐาน >> การใช้บริการสาธารณสุข >> 1. อัตราการใช้บริการผู้ป่วยนอก จำแนกกลุ่มสิทธิ (ครั้งต่อคนต่อปี)) Download 17 มกราคม 2565

กราฟแสดงจำนวนครั้งผู้ให้บริการผู้ป่วยนอก (ครั้งต่อปี) สิทธิข้าราชการ รัฐวิสาหกิจ ของ หน่วยบริการสาธารณสุข อำเภอบางกรวย จังหวัดนนทบุรี รายปี ปีงบประมาณ 2556-2564

จำนวนครั้งผู้ให้บริการผู้ป่วยนอก สิทธิข้าราชการ รัฐวิสาหกิจ หน่วยบริการสาธารณสุข อำเภอบางกรวย จังหวัดนนทบุรี รายปี (ครั้งต่อปี) ปีงบประมาณ 2556 -2564

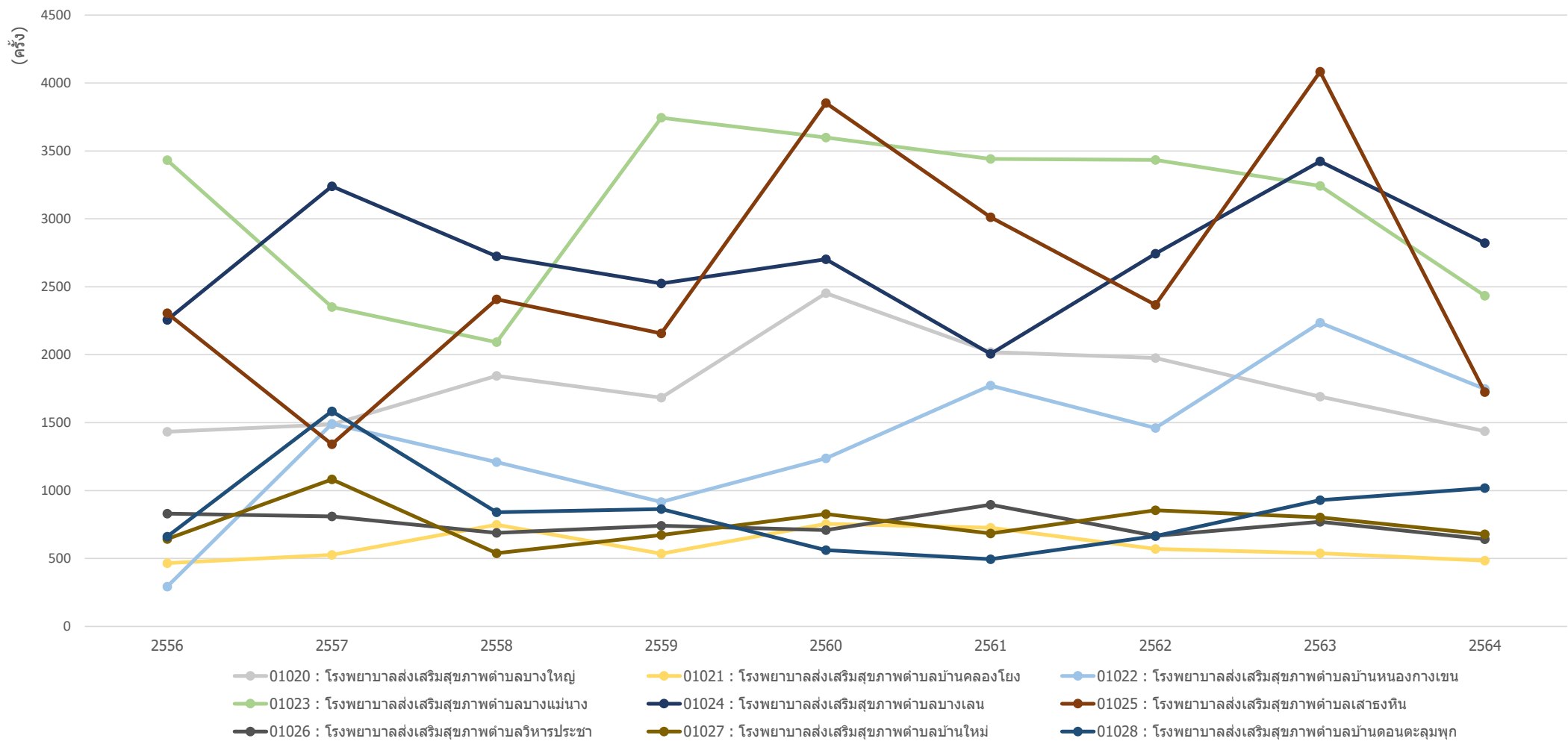


ข้อมูลจาก <https://nbi.hdc.moph.go.th/>

(กลุ่มรายงานมาตรฐาน >> การใช้บริการสาธารณสุข >> 1. อัตราการใช้บริการผู้ป่วยนอก จำแนกกลุ่มสิทธิ (ครั้งต่อคนต่อปี)) Download 17 มกราคม 2565

กราฟแสดงจำนวนครั้งผู้ให้บริการผู้ป่วยนอก (ครั้งต่อปี) สิทธิข้าราชการ รัฐวิสาหกิจ ของ หน่วยบริการสาธารณสุข อำเภอบางใหญ่ จังหวัดนนทบุรี รายปี ปีงบประมาณ 2556-2564

จำนวนครั้งผู้ให้บริการผู้ป่วยนอก สิทธิข้าราชการ รัฐวิสาหกิจ หน่วยบริการสาธารณสุข อำเภอบางใหญ่ จังหวัดนนทบุรี รายปี (ครั้งต่อปี)
ปีงบประมาณ 2556 -2564

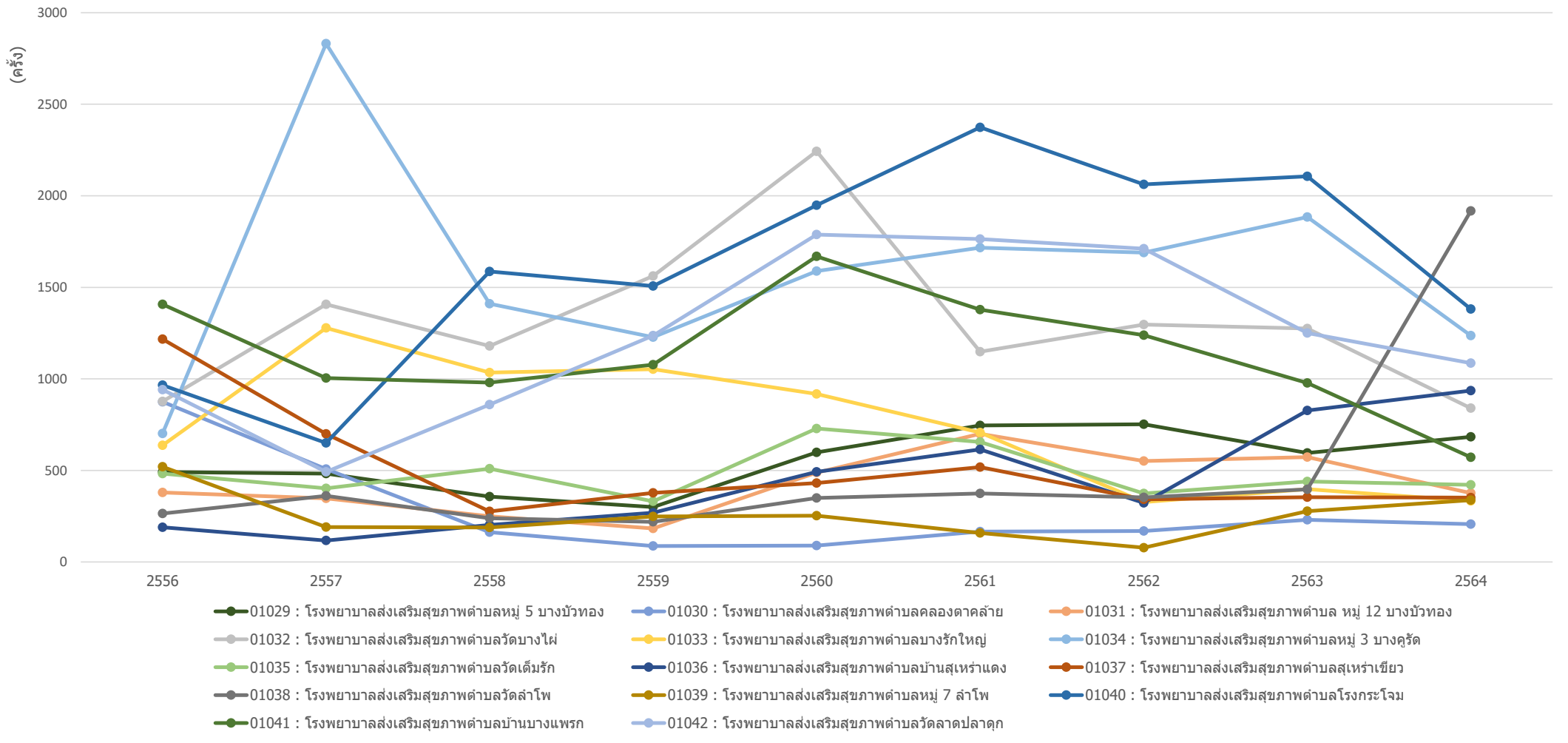


ข้อมูลจาก <https://nbi.hdc.moph.go.th/>

(กลุ่มรายงานมาตรฐาน >> การใช้บริการสาธารณสุข >> 1. อัตราการใช้บริการผู้ป่วยนอก จำแนกกลุ่มสิทธิ (ครั้งต่อคนต่อปี)) Download 17 มกราคม 2565

กราฟแสดงจำนวนครั้งผู้ให้บริการผู้ป่วยนอก (ครั้งต่อปี) สิทธิข้าราชการ รัฐวิสาหกิจ ของ หน่วยบริการสาธารณสุข อำเภอบางบัวทอง จังหวัดนนทบุรี รายปี ปีงบประมาณ 2556-2564

จำนวนครั้งผู้ให้บริการผู้ป่วยนอก สิทธิข้าราชการ รัฐวิสาหกิจ หน่วยบริการสาธารณสุข อำเภอบางบัวทอง จังหวัดนนทบุรี รายปี (ครั้งต่อปี) ปีงบประมาณ 2556 -2564

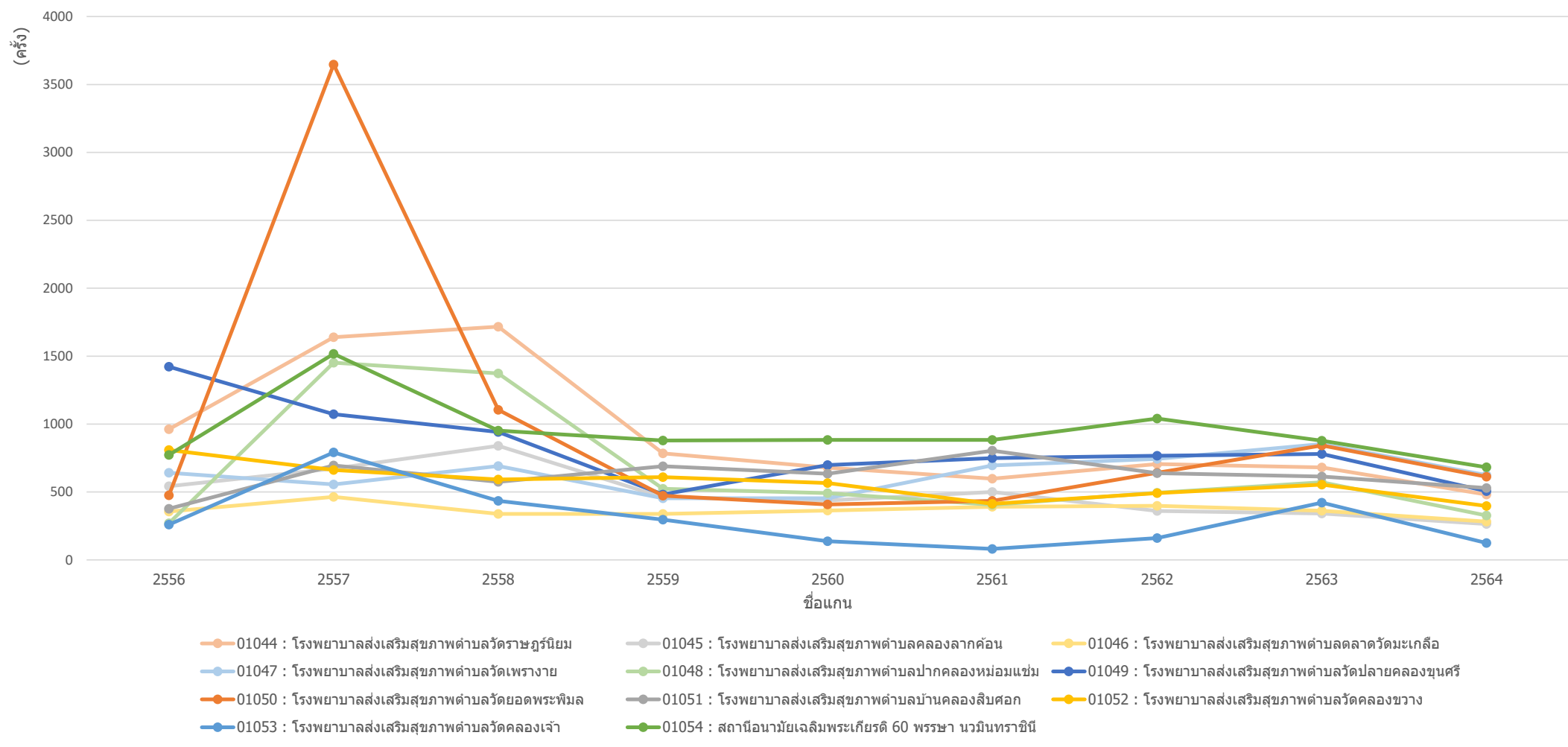


ข้อมูลจาก <https://nbi.hdc.moph.go.th/>

(กลุ่มรายงานมาตรฐาน >> การใช้บริการสาธารณสุข >> 1. อัตราการใช้บริการผู้ป่วยนอก จำแนกกลุ่มสิทธิ (ครั้งต่อคนต่อปี)) Download 17 มกราคม 2565

กราฟแสดงจำนวนครั้งผู้ให้บริการผู้ป่วยนอก (ครั้งต่อปี) สิทธิข้าราชการ รัฐวิสาหกิจ ของ หน่วยบริการสาธารณสุข อำเภอไทรน้อย จังหวัดนนทบุรี รายปี ปีงบประมาณ 2556-2564

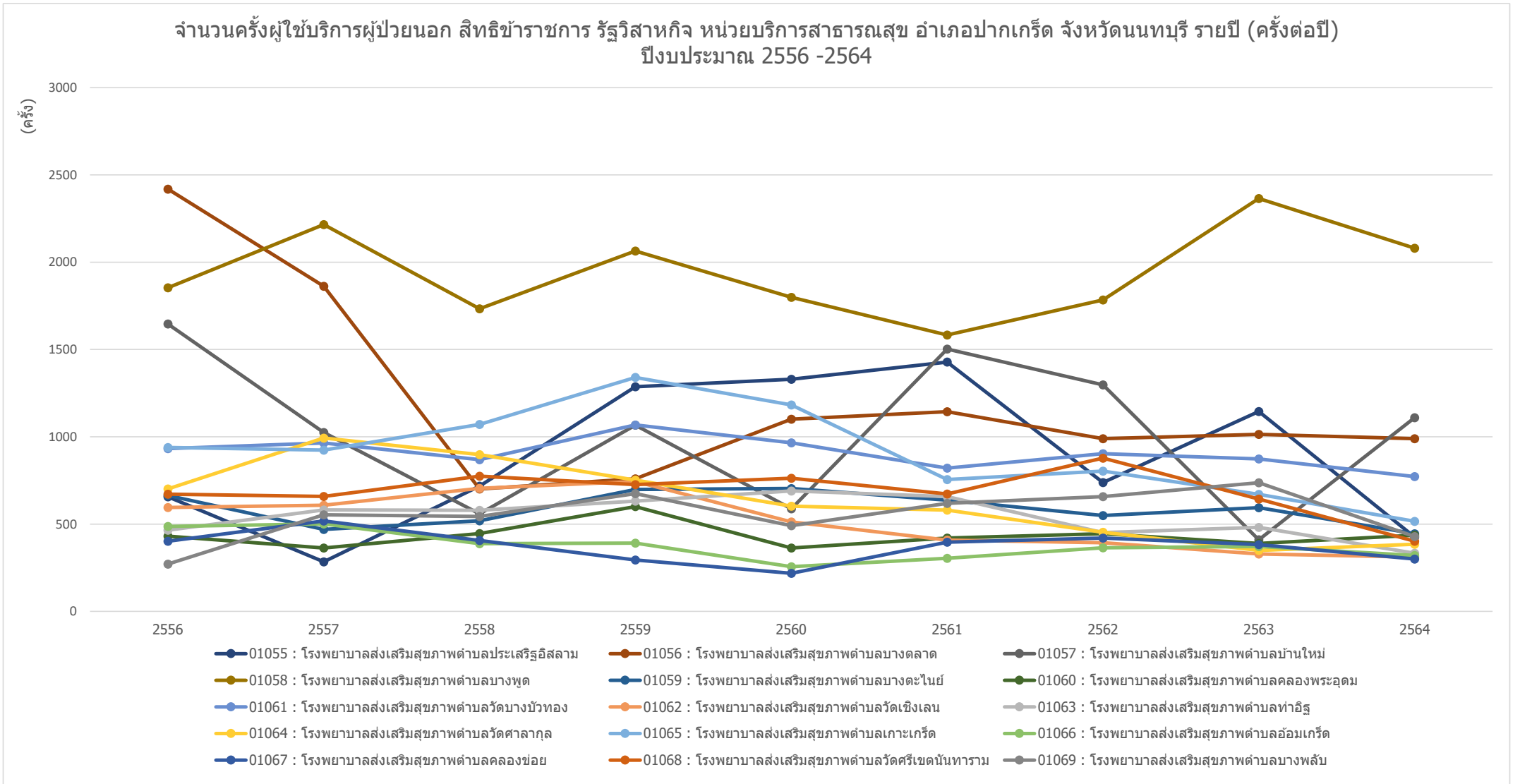
จำนวนครั้งผู้ให้บริการผู้ป่วยนอก สิทธิข้าราชการ รัฐวิสาหกิจ หน่วยบริการสาธารณสุข อำเภอไทรน้อย จังหวัดนนทบุรี รายปี (ครั้งต่อปี)
ปีงบประมาณ 2556 -2564



ข้อมูลจาก <https://nbi.hdc.moph.go.th/>

(กลุ่มรายงานมาตรฐาน >> การใช้บริการสาธารณสุข >> 1. อัตราการใช้บริการผู้ป่วยนอก จำแนกกลุ่มสิทธิ (ครั้งต่อคนต่อปี)) Download 17 มกราคม 2565

กราฟแสดงจำนวนครั้งผู้ให้บริการผู้ป่วยนอก (ครั้งต่อปี) สิทธิข้าราชการ รั่ววิสาหกิจ ของ หน่วยบริการสาธารณสุข อำเภอปากเกร็ด จังหวัดนนทบุรี รายปี ปีงบประมาณ 2556-2564

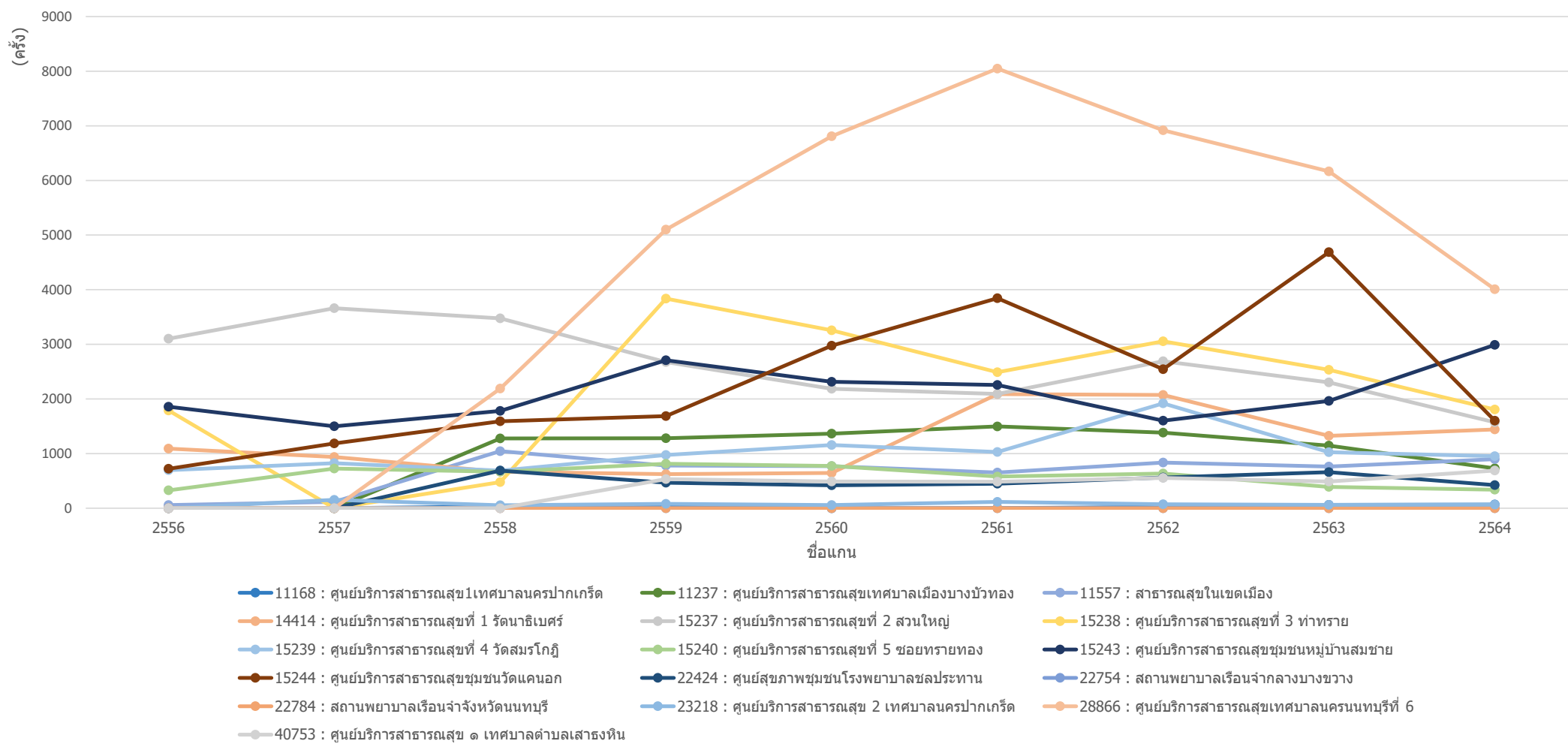


ข้อมูลจาก <https://nbi.hdc.moph.go.th/>

(กลุ่มรายงานมาตรฐาน >> การใช้บริการสาธารณสุข >> 1. อัตราการใช้บริการผู้ป่วยนอก จำแนกกลุ่มสิทธิ (ครั้งต่อคนต่อปี)) Download 17 มกราคม 2565

กราฟแสดงจำนวนครั้งผู้ให้บริการผู้ป่วยนอก (ครั้งต่อปี) สิทธิข้าราชการ รัฐวิสาหกิจ ของ ศูนย์บริการสาธารณสุข ในจังหวัดนนทบุรี รายปี ปีงบประมาณ 2556-2564

จำนวนครั้งผู้ให้บริการผู้ป่วยนอก สิทธิข้าราชการ รัฐวิสาหกิจ ศูนย์บริการสาธารณสุข ในพื้นที่จังหวัดนนทบุรี รายปี (ครั้งต่อปี) ปีงบประมาณ 2556 -2564

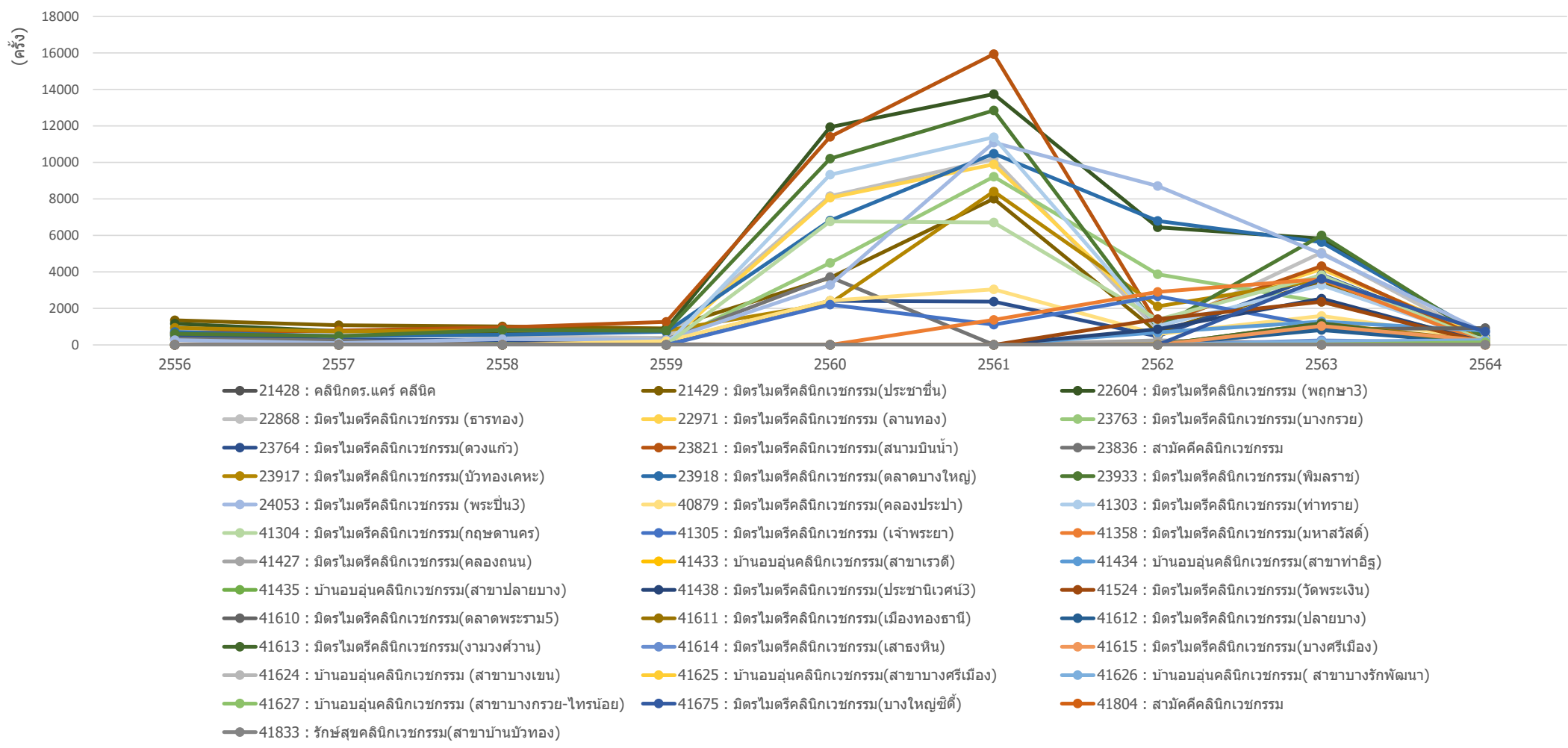


ข้อมูลจาก <https://nbi.hdc.moph.go.th/>

(กลุ่มรายงานมาตรฐาน >> การใช้บริการสาธารณสุข >> 1. อัตราการใช้บริการผู้ป่วยนอก จำแนกกลุ่มสิทธิ (ครั้งต่อคนต่อปี)) Download 17 มกราคม 2565

กราฟแสดงจำนวนครั้งผู้ใช้บริการผู้ป่วยนอก (ครั้งต่อปี) สิทธิข้าราชการ รัฐวิสาหกิจ ของ คลินิกชุมชนอบอุ่น จังหวัดนนทบุรี รายปี ปีงบประมาณ 2556-2564

จำนวนครั้งผู้ใช้บริการผู้ป่วยนอก สิทธิข้าราชการ รัฐวิสาหกิจ คลินิกชุมชนอบอุ่น ในพื้นที่จังหวัดนนทบุรี
รายปี (ครั้งต่อปี) ปีงบประมาณ 2556 -2564

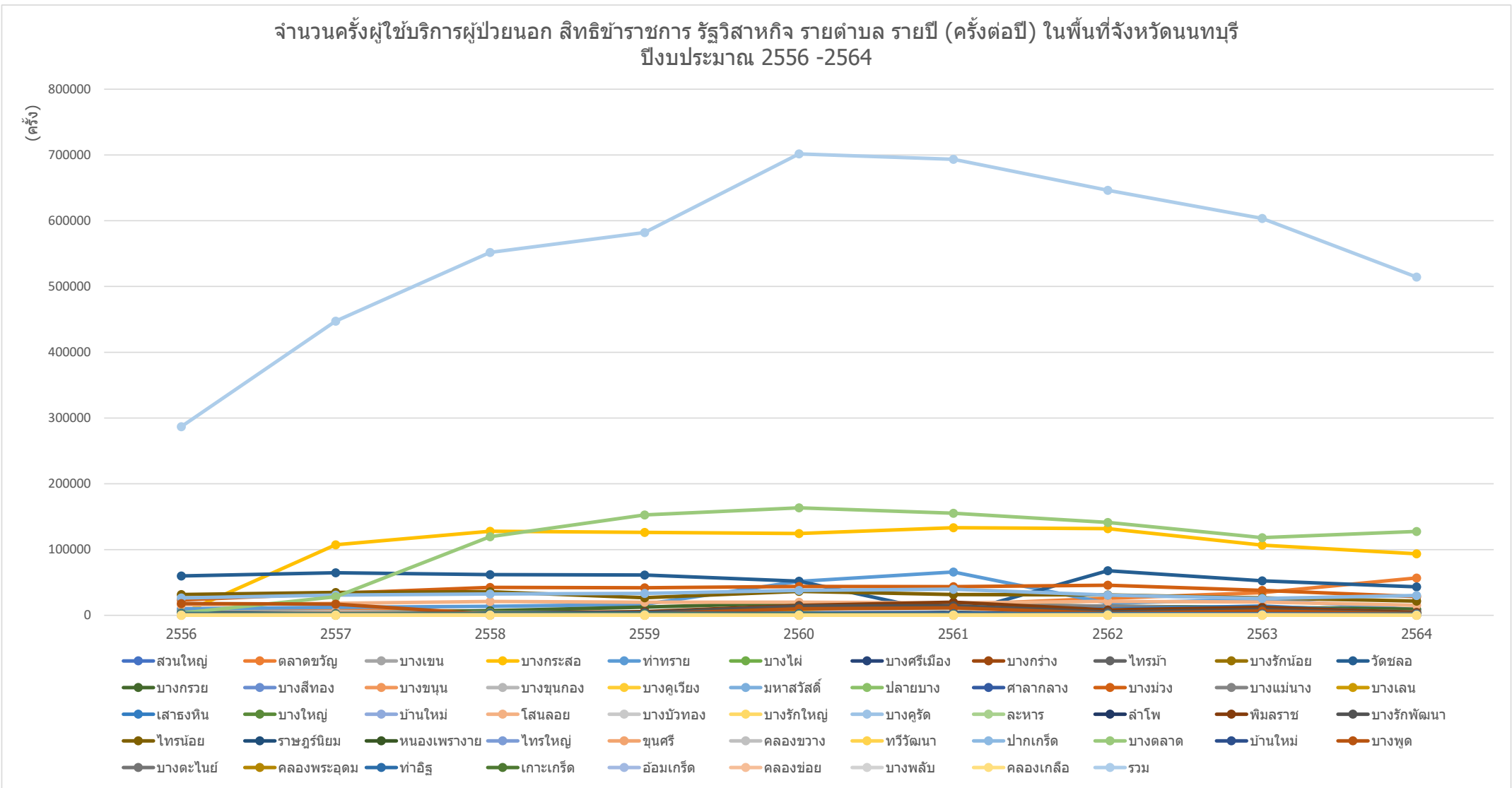


ข้อมูลจาก <https://nbi.hdc.moph.go.th/>

(กลุ่มรายงานมาตรฐาน >> การใช้บริการสาธารณสุข >> 1. อัตราการใช้บริการผู้ป่วยนอก จำแนกกลุ่มสิทธิ (ครั้งต่อคนต่อปี)) Download 17 มกราคม 2565

กราฟแสดงจำนวนครั้งผู้ให้บริการผู้ป่วยนอก (ครั้งต่อปี) สิทธิข้าราชการ รัฐวิสาหกิจ ของ หน่วยบริการสาธารณสุข รายตำบล ในจังหวัดนนทบุรี รายปี ปีงบประมาณ 2556-2564

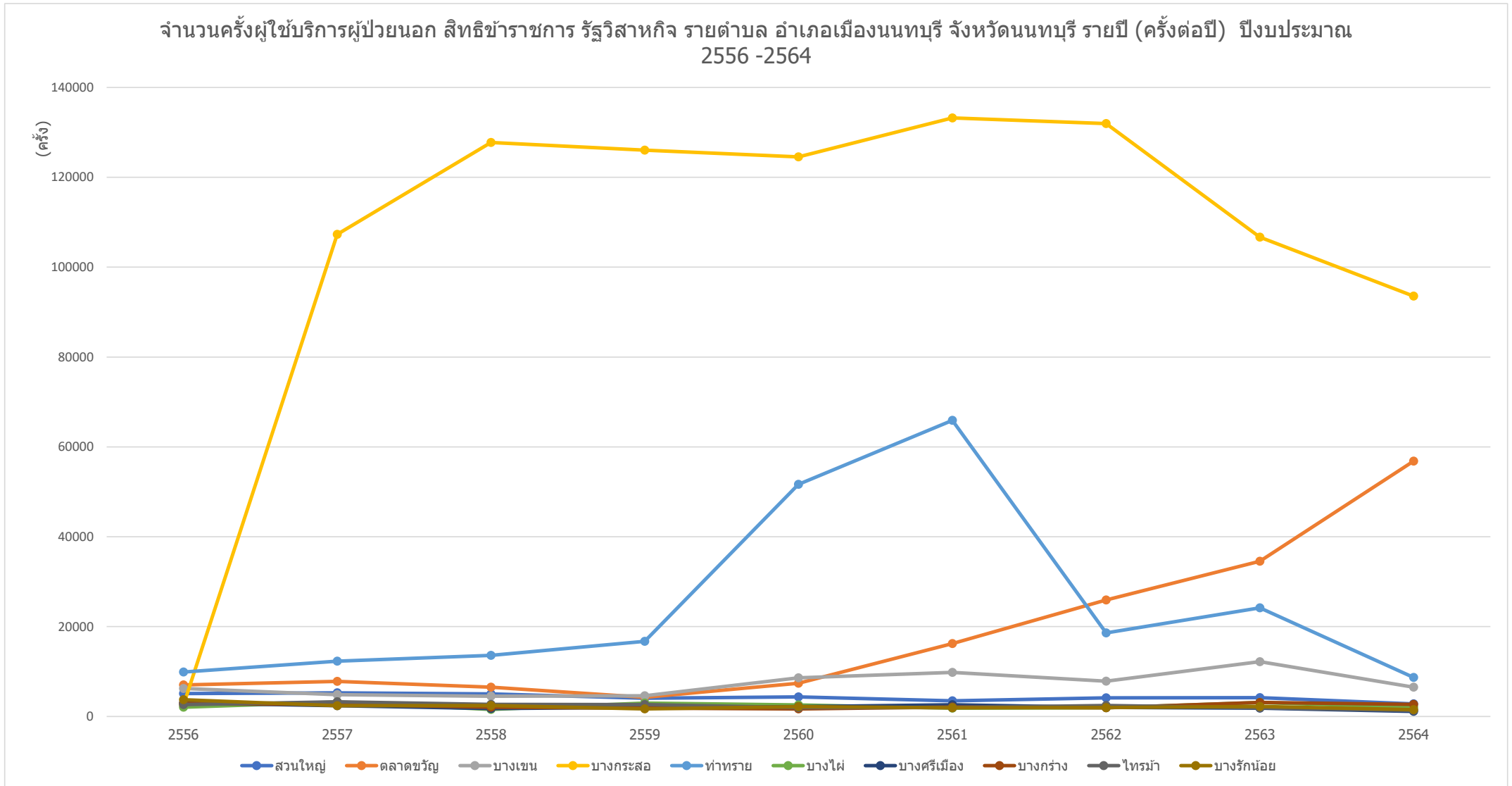
จำนวนครั้งผู้ให้บริการผู้ป่วยนอก สิทธิข้าราชการ รัฐวิสาหกิจ รายตำบล รายปี (ครั้งต่อปี) ในพื้นที่จังหวัดนนทบุรี ปีงบประมาณ 2556 -2564



ข้อมูลจาก <https://nbi.hdc.moph.go.th/>

(กลุ่มรายงานมาตรฐาน >> การใช้บริการสาธารณสุข >> 1. อัตราการใช้บริการผู้ป่วยนอก จำนวนกลุ่มสิทธิ (ครั้งต่อคนต่อปี)) Download 17 มกราคม 2565

กราฟแสดงจำนวนครั้งผู้ให้บริการผู้ป่วยนอก (ครั้งต่อปี) สิทธิข้าราชการ รัฐวิสาหกิจ ของ หน่วยบริการสาธารณสุข รายตำบล อำเภอเมืองนนทบุรี จังหวัดนนทบุรี รายปี ปีงบประมาณ 2556-2564

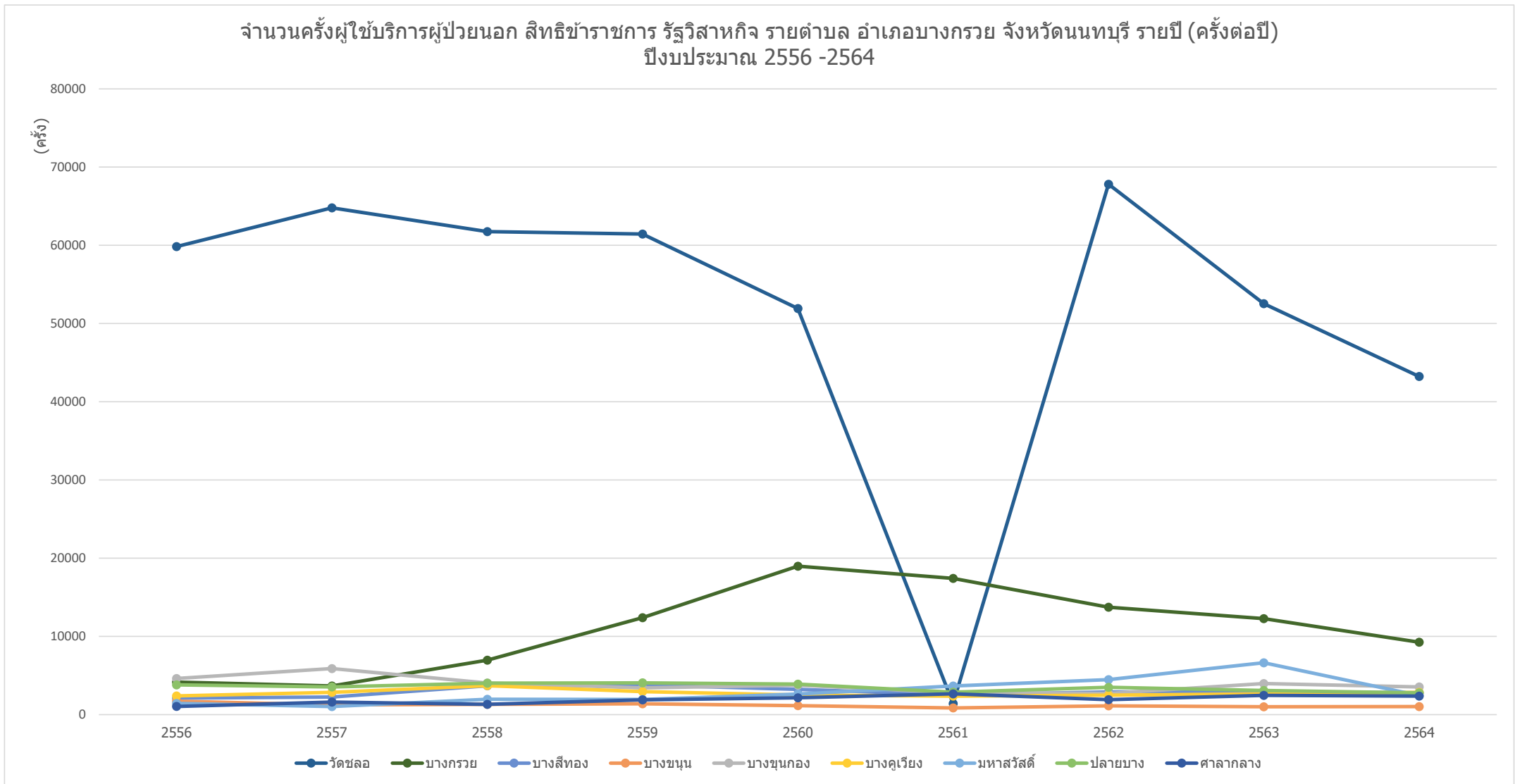


ข้อมูลจาก <https://nbi.hdc.moph.go.th/>

(กลุ่มรายงานมาตรฐาน >> การใช้บริการสาธารณสุข >> 1. อัตราการใช้บริการผู้ป่วยนอก จำแนกกลุ่มสิทธิ (ครั้งต่อคนต่อปี)) Download 17 มกราคม 2565

กราฟแสดงจำนวนครั้งผู้ให้บริการผู้ป่วยนอก (ครั้งต่อปี) สิทธิข้าราชการ รัฐวิสาหกิจ ของ หน่วยบริการสาธารณสุข รายตำบล อำเภอบางกรวย จังหวัดนนทบุรี รายปี ปีงบประมาณ 2556-2564

จำนวนครั้งผู้ให้บริการผู้ป่วยนอก สิทธิข้าราชการ รัฐวิสาหกิจ รายตำบล อำเภอบางกรวย จังหวัดนนทบุรี รายปี (ครั้งต่อปี)
ปีงบประมาณ 2556 -2564

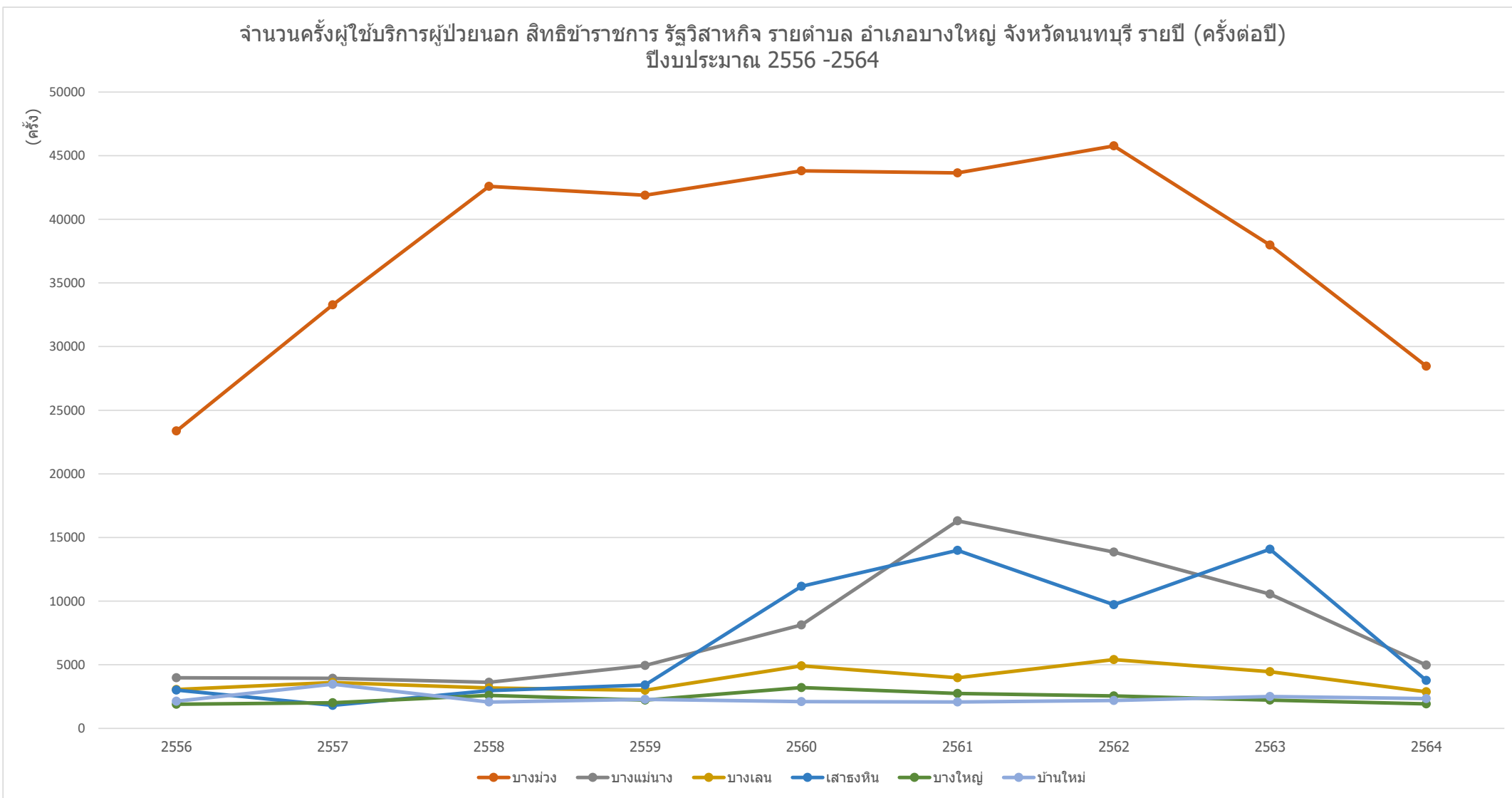


ข้อมูลจาก <https://nbi.hdc.moph.go.th/>

(กลุ่มรายงานมาตรฐาน >> การใช้บริการสาธารณสุข >> 1. อัตราการใช้บริการผู้ป่วยนอก จำแนกกลุ่มสิทธิ (ครั้งต่อคนต่อปี)) Download 17 มกราคม 2565

กราฟแสดงจำนวนครั้งผู้ให้บริการผู้ป่วยนอก (ครั้งต่อปี) สิทธิข้าราชการ รัฐวิสาหกิจ ของ หน่วยบริการสาธารณสุข รายตำบล อำเภอบางใหญ่ จังหวัดนนทบุรี รายปี ปีงบประมาณ 2556-2564

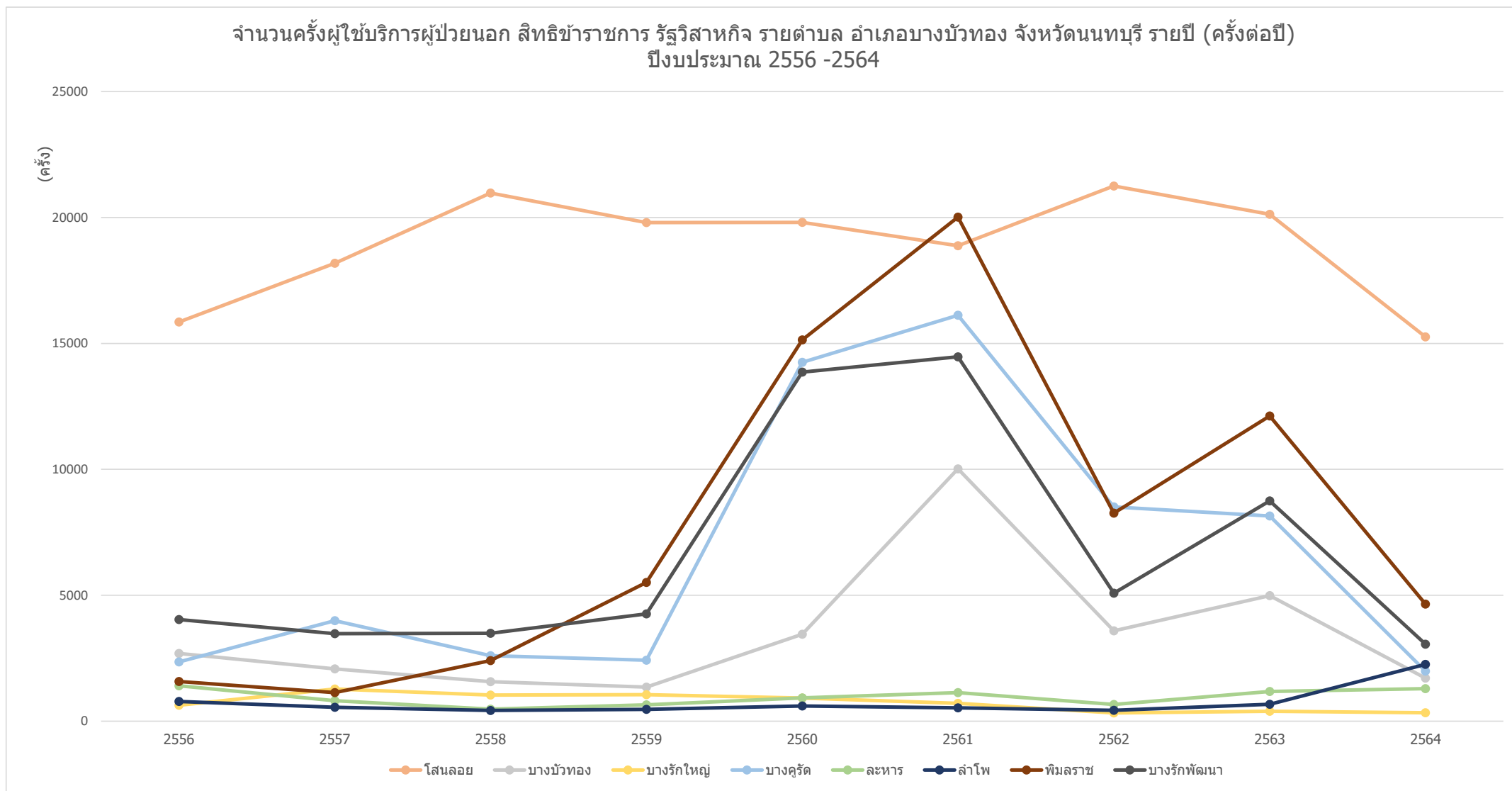
จำนวนครั้งผู้ให้บริการผู้ป่วยนอก สิทธิข้าราชการ รัฐวิสาหกิจ รายตำบล อำเภอบางใหญ่ จังหวัดนนทบุรี รายปี (ครั้งต่อปี)
ปีงบประมาณ 2556 -2564



ข้อมูลจาก <https://nbi.hdc.moph.go.th/>

(กลุ่มรายงานมาตรฐาน >> การใช้บริการสาธารณสุข >> 1. อัตราการใช้บริการผู้ป่วยนอก จำนวนกลุ่มสิทธิ (ครั้งต่อคนต่อปี)) Download 17 มกราคม 2565

กราฟแสดงจำนวนครั้งผู้ใช้บริการผู้ป่วยนอก (ครั้งต่อปี) สิทธิข้าราชการ รัฐวิสาหกิจ ของ หน่วยบริการสาธารณสุข รายตำบล อำเภอบางบัวทอง จังหวัดนนทบุรี รายปี ปีงบประมาณ 2556-2564

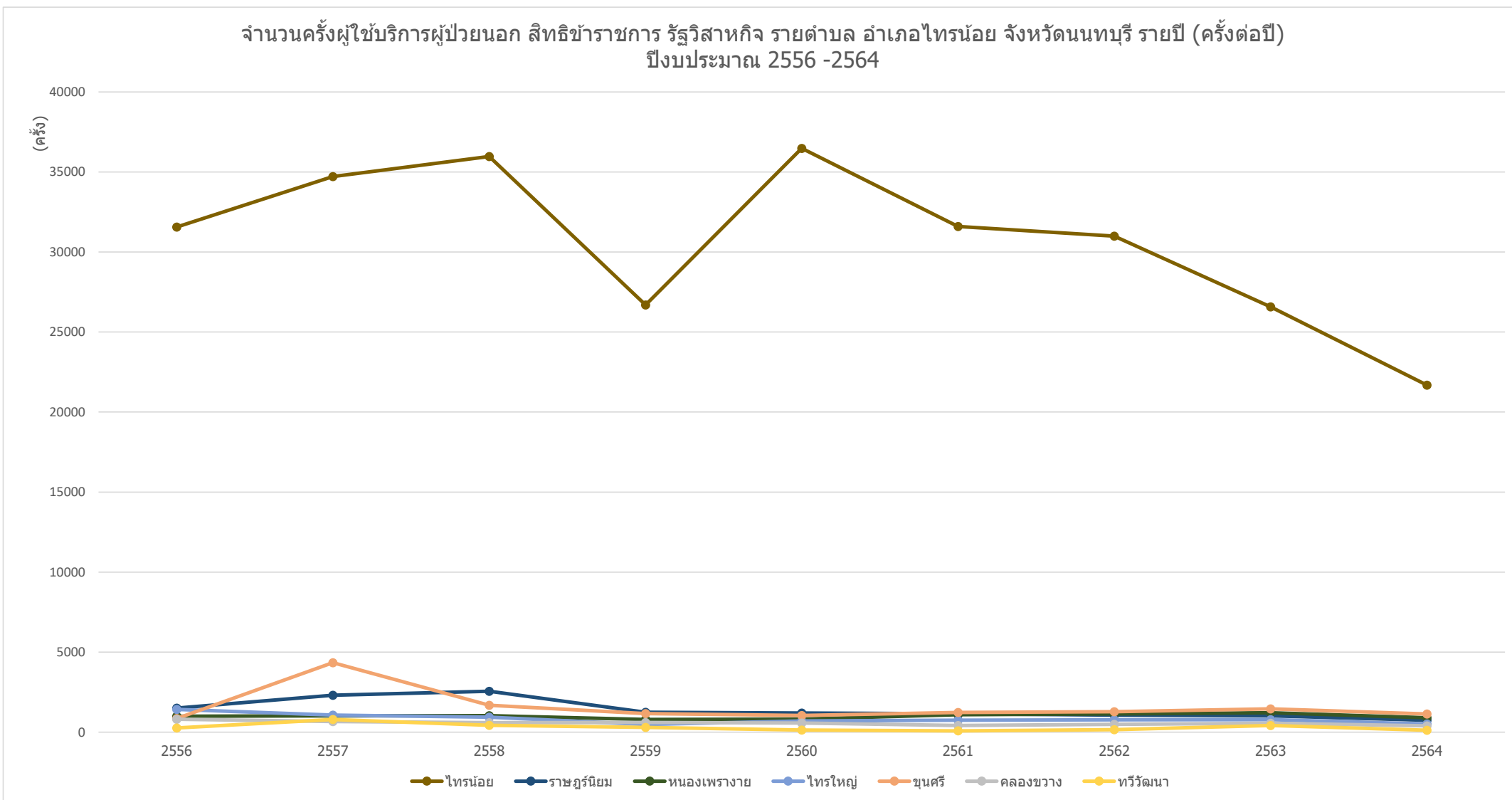


ข้อมูลจาก <https://nbi.hdc.moph.go.th/>

(กลุ่มรายงานมาตรฐาน >> การใช้บริการสาธารณสุข >> 1. อัตราการใช้บริการผู้ป่วยนอก จำแนกกลุ่มสิทธิ (ครั้งต่อคนต่อปี)) Download 17 มกราคม 2565

กราฟแสดงจำนวนครั้งผู้ให้บริการผู้ป่วยนอก (ครั้งต่อปี) สิทธิข้าราชการ รัฐวิสาหกิจ ของ หน่วยบริการสาธารณสุข รายตำบล อำเภอไทรน้อย จังหวัดนนทบุรี รายปี ปีงบประมาณ 2556-2564

จำนวนครั้งผู้ให้บริการผู้ป่วยนอก สิทธิข้าราชการ รัฐวิสาหกิจ รายตำบล อำเภอไทรน้อย จังหวัดนนทบุรี รายปี (ครั้งต่อปี)
ปีงบประมาณ 2556 -2564

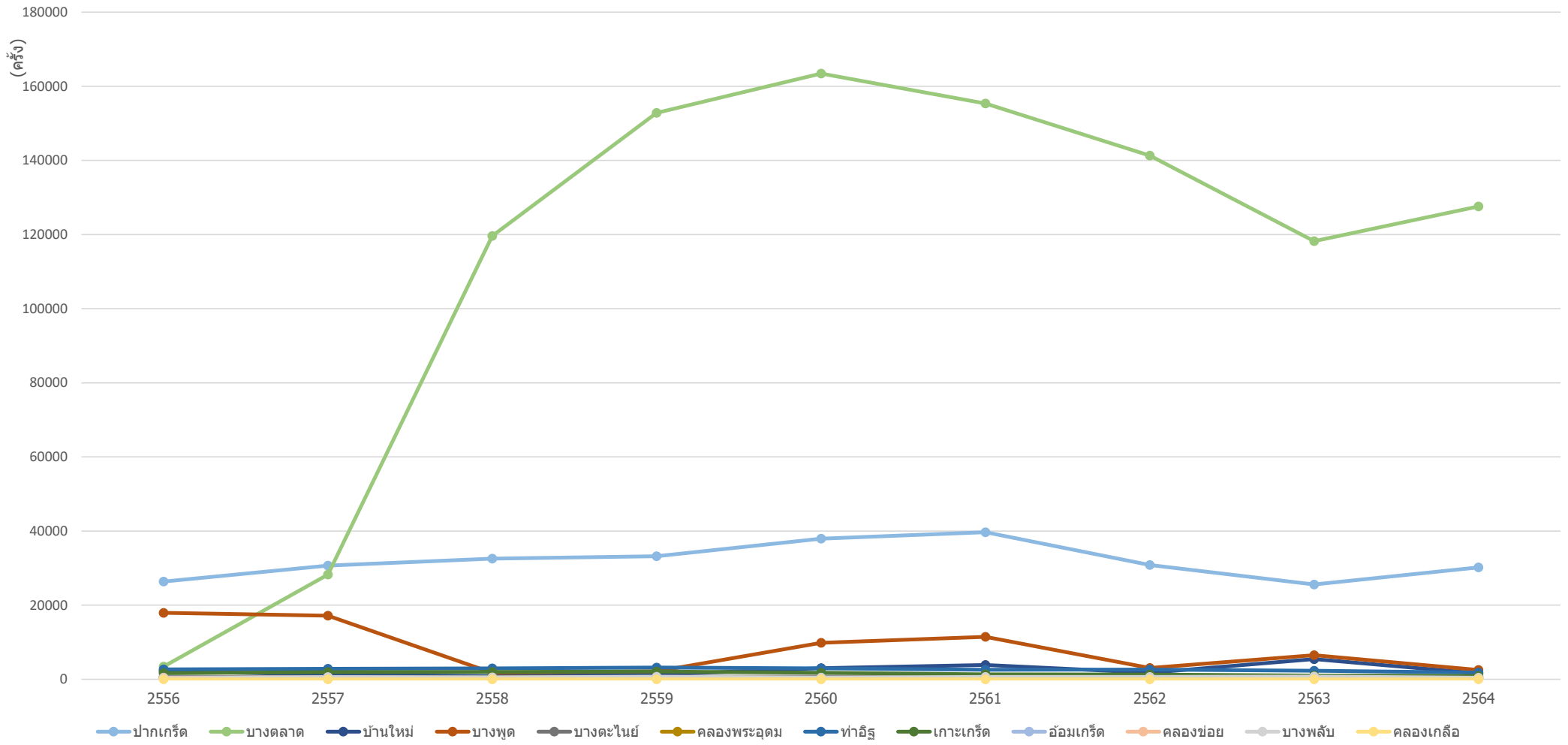


ข้อมูลจาก <https://nbi.hdc.moph.go.th/>

(กลุ่มรายงานมาตรฐาน >> การใช้บริการสาธารณสุข >>1. อัตราการใช้บริการผู้ป่วยนอก จำแนกกลุ่มสิทธิ (ครั้งต่อคนต่อปี)) Download 17 มกราคม 2565

กราฟแสดงจำนวนครั้งผู้ให้บริการผู้ป่วยนอก (ครั้งต่อปี) สิทธิข้าราชการ รัฐวิสาหกิจ ของ หน่วยบริการสาธารณสุข รายตำบล อำเภอปากเกร็ด จังหวัดนนทบุรี รายปี ปีงบประมาณ 2556-2564

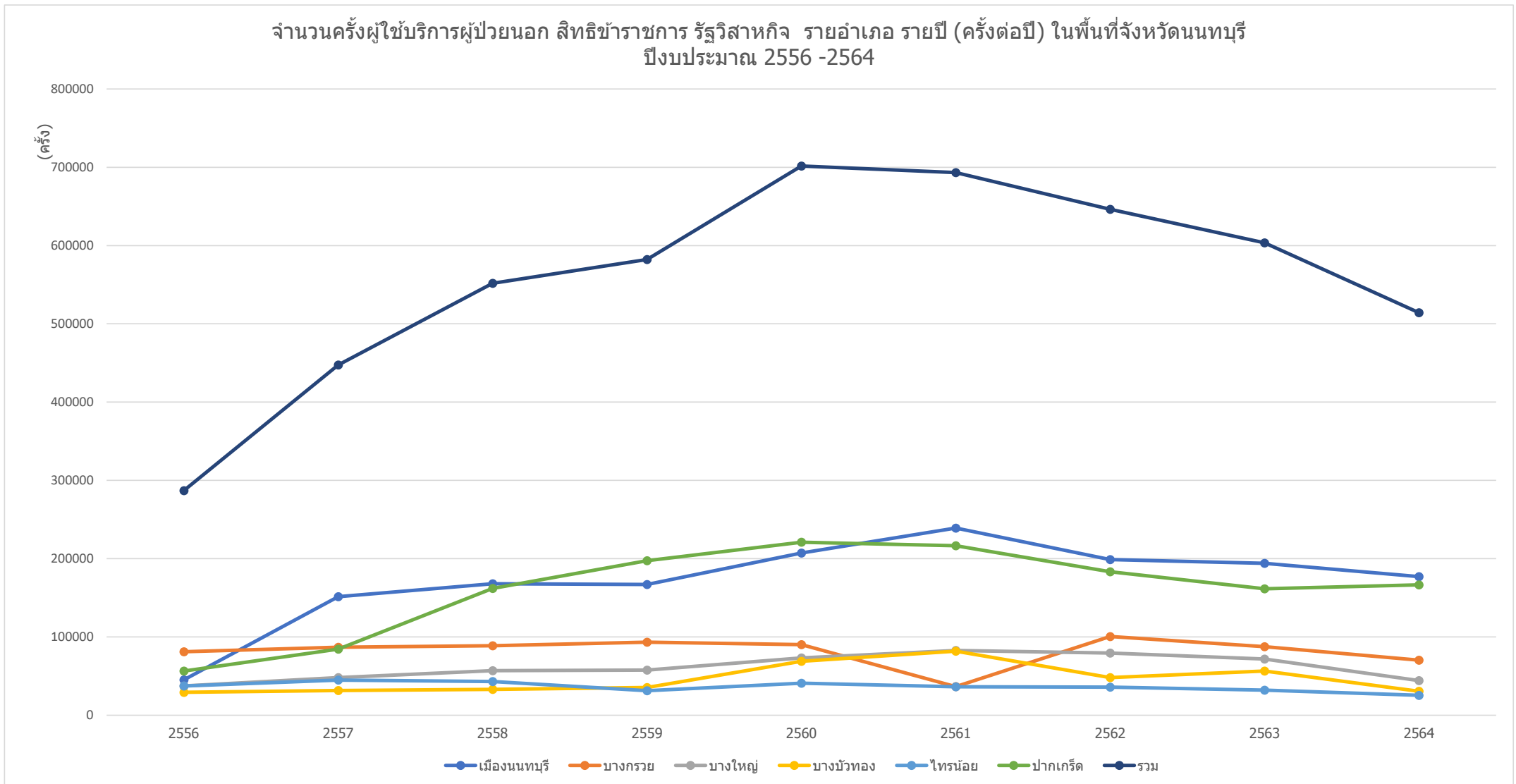
จำนวนครั้งผู้ให้บริการผู้ป่วยนอก สิทธิข้าราชการ รัฐวิสาหกิจ รายตำบล อำเภอปากเกร็ด จังหวัดนนทบุรี รายปี (ครั้งต่อปี)
ปีงบประมาณ 2556 -2564



ข้อมูลจาก <https://nbi.hdc.moph.go.th/>

(กลุ่มรายงานมาตรฐาน >> การใช้บริการสาธารณสุข >> 1. อัตราการใช้บริการผู้ป่วยนอก จำแนกกลุ่มสิทธิ (ครั้งต่อคนต่อปี)) Download 17 มกราคม 2565

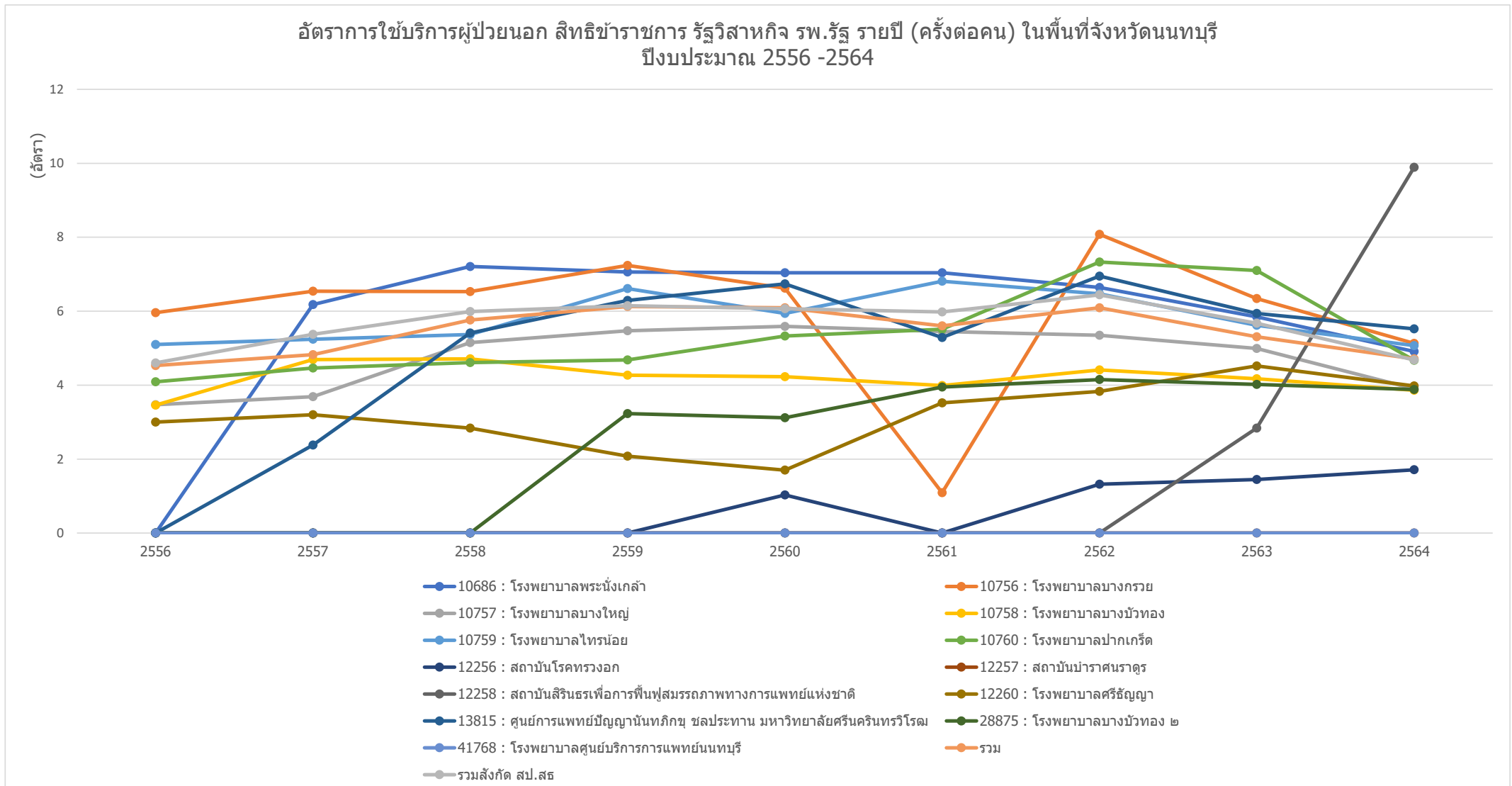
กราฟแสดงจำนวนครั้งผู้ใช้บริการผู้ป่วยนอก (ครั้งต่อปี) สิทธิข้าราชการ รัฐวิสาหกิจ ของ หน่วยบริการสาธารณสุข รายอำเภอ ในจังหวัดนนทบุรี รายปี ปีงบประมาณ 2556-2564



ข้อมูลจาก <https://nbi.hdc.moph.go.th/>

(กลุ่มรายงานมาตรฐาน >> การใช้บริการสาธารณสุข >>1. อัตราการใช้บริการผู้ป่วยนอก จำนวนกลุ่มสิทธิ (ครั้งต่อคนต่อปี)) Download 17 มกราคม 2565

กราฟแสดงอัตราการให้บริการผู้ป่วยนอก (ครั้งต่อคน) สิทธิข้าราชการ รัฐวิสาหกิจ ของ รพ.รัฐ ในจังหวัดนนทบุรี รายปี ปีงบประมาณ 2556-2564

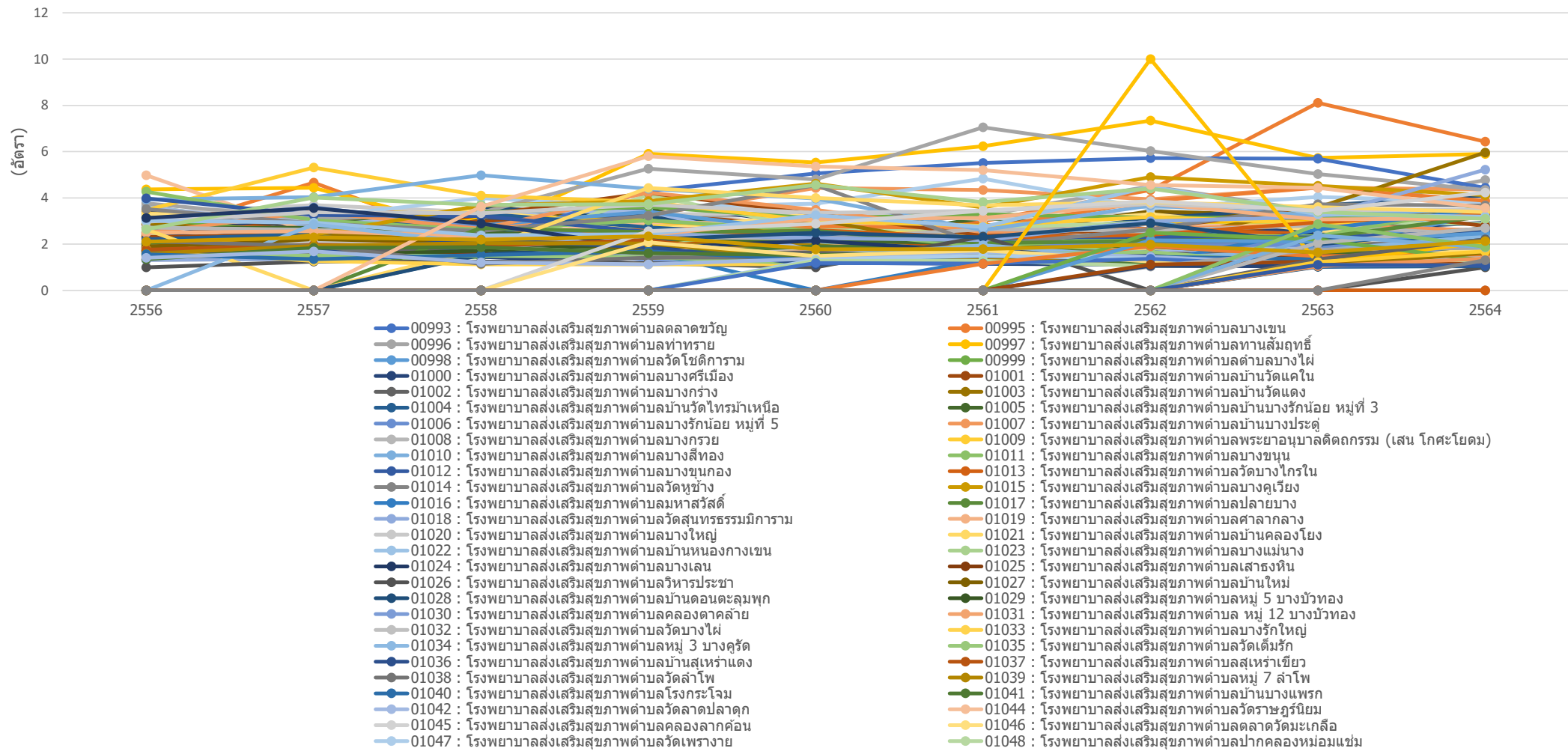


ข้อมูลจาก <https://nbi.hdc.moph.go.th/>

(กลุ่มรายงานมาตรฐาน >> การให้บริการสาธารณสุข >> 1. อัตราการให้บริการผู้ป่วยนอก จำแนกกลุ่มสิทธิ (ครั้งต่อคนต่อปี)) Download 17 มกราคม 2565

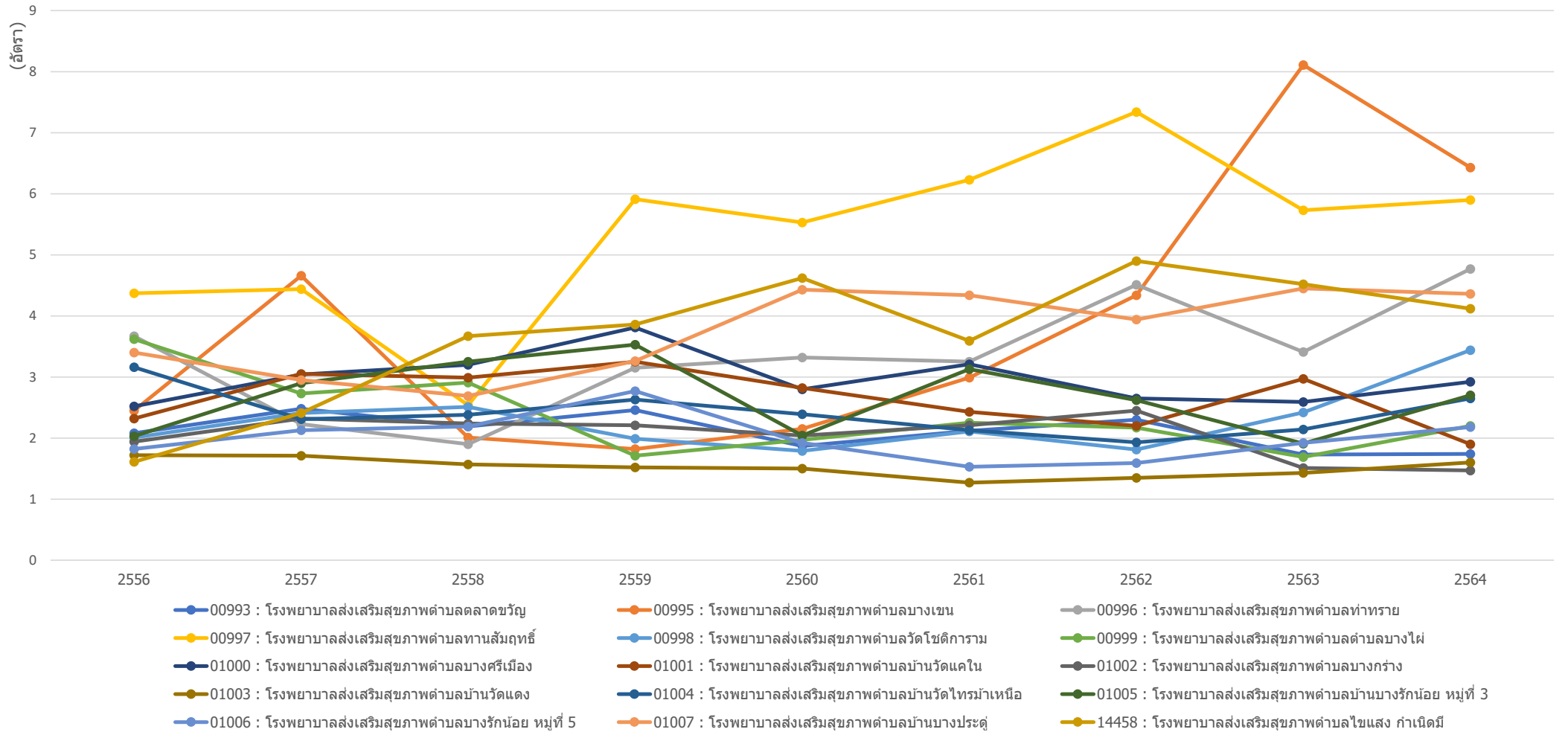
กราฟแสดงอัตราการใช้บริการผู้ป่วยนอก (ครั้งต่อคน) สิทธิข้าราชการ รัฐวิสาหกิจ ของ หน่วยบริการสาธารณสุข ในจังหวัดนนทบุรี รายปี ปีงบประมาณ 2556-2564

อัตราการใช้บริการผู้ป่วยนอก สิทธิข้าราชการ รัฐวิสาหกิจ หน่วยบริการสาธารณสุข รายปี (ครั้งต่อคน) ในพื้นที่จังหวัดนนทบุรี ปีงบประมาณ 2556 -2564



กราฟแสดงอัตราการให้บริการผู้ป่วยนอก (ครั้งต่อคน) สิทธิข้าราชการ รัฐวิสาหกิจ ของ หน่วยบริการสาธารณสุข อำเภอเมืองนนทบุรี จังหวัดนนทบุรี รายปี ปีงบประมาณ 2556-2564

อัตราการให้บริการผู้ป่วยนอก สิทธิข้าราชการ รัฐวิสาหกิจ หน่วยบริการสาธารณสุข อำเภอเมืองนนทบุรี จังหวัดนนทบุรี รายปี (ครั้งต่อคน) ปีงบประมาณ 2556 -2564

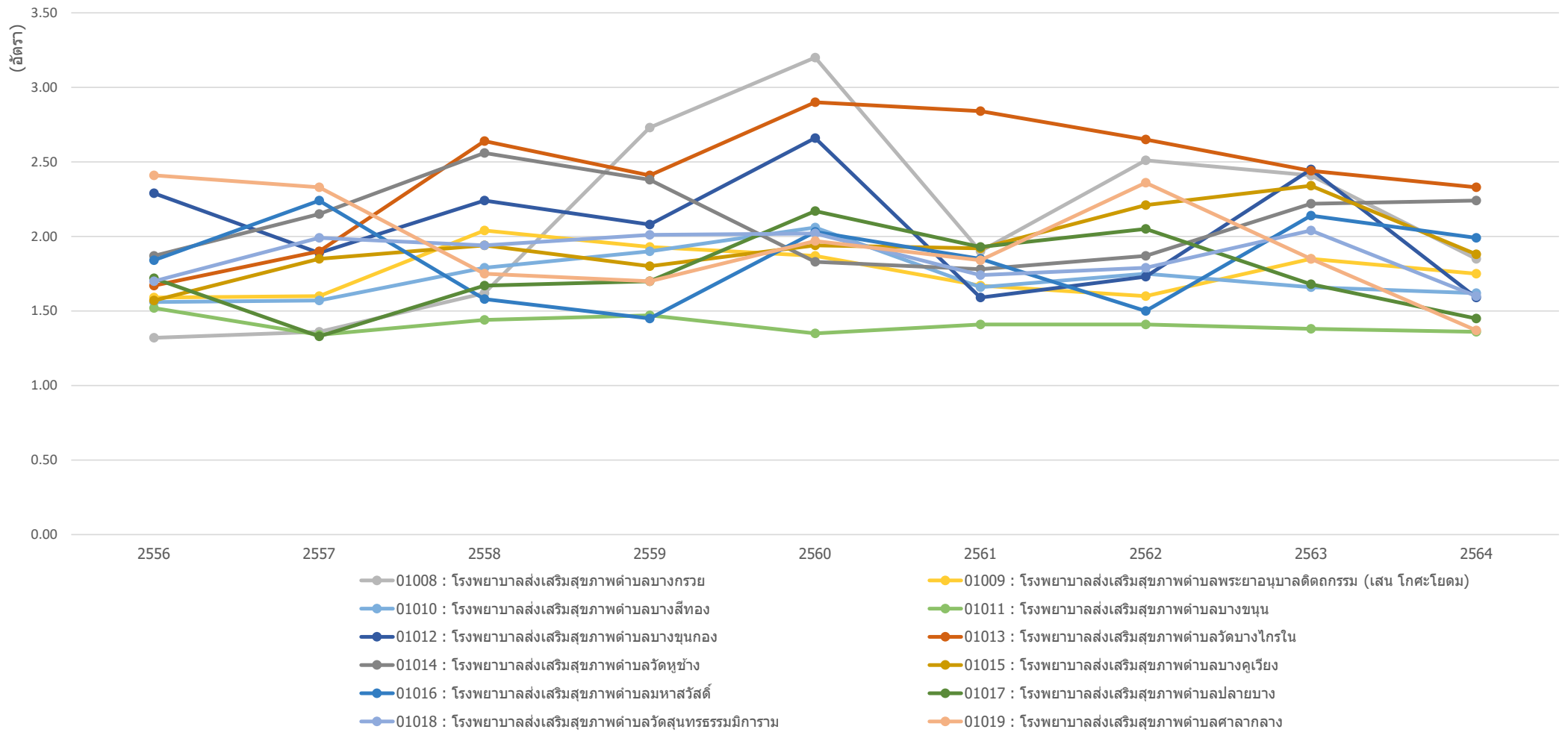


ข้อมูลจาก <https://nbi.hdc.moph.go.th/>

(กลุ่มรายงานมาตรฐาน >> การให้บริการสาธารณสุข >> 1. อัตราการให้บริการผู้ป่วยนอก จำแนกกลุ่มสิทธิ (ครั้งต่อคนต่อปี)) Download 17 มกราคม 2565

กราฟแสดงอัตราการให้บริการผู้ป่วยนอก (ครั้งต่อคน) สิทธิข้าราชการ รัฐวิสาหกิจ ของ หน่วยบริการสาธารณสุข อำเภอบางกรวย จังหวัดนนทบุรี รายปี ปีงบประมาณ 2556-2564

อัตราการให้บริการผู้ป่วยนอก สิทธิข้าราชการ รัฐวิสาหกิจ หน่วยบริการสาธารณสุข อำเภอบางกรวย จังหวัดนนทบุรี รายปี (ครั้งต่อคน)
ปีงบประมาณ 2556 -2564

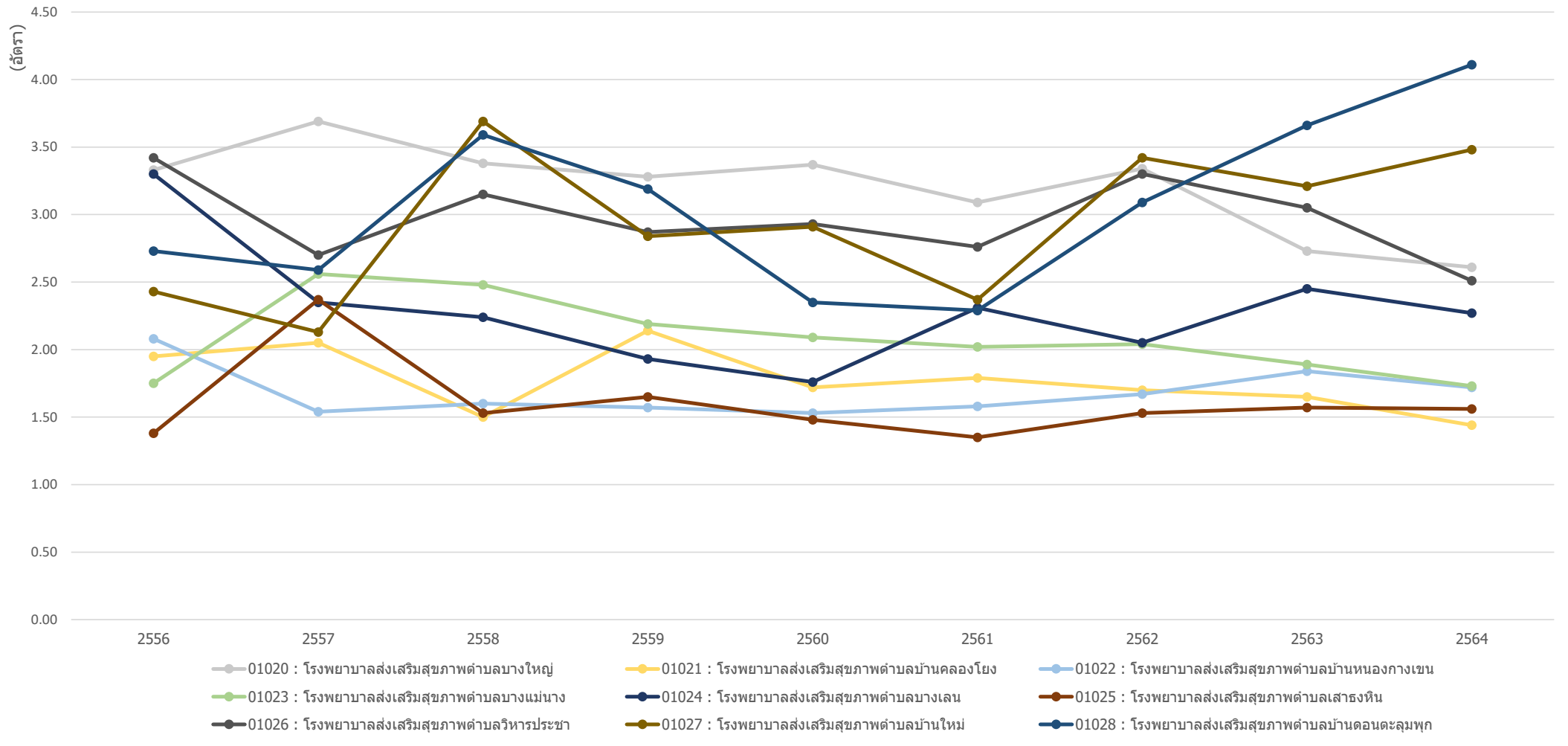


ข้อมูลจาก <https://nbi.hdc.moph.go.th/>

(กลุ่มรายงานมาตรฐาน >> การให้บริการสาธารณสุข >> 1. อัตราการให้บริการผู้ป่วยนอก จำแนกกลุ่มสิทธิ (ครั้งต่อคนต่อปี)) Download 17 มกราคม 2565

กราฟแสดงอัตราการให้บริการผู้ป่วยนอก (ครั้งต่อคน) สิทธิข้าราชการ รัฐวิสาหกิจ ของ หน่วยบริการสาธารณสุข อำเภอบางใหญ่ จังหวัดนนทบุรี รายปี ปีงบประมาณ 2556-2564

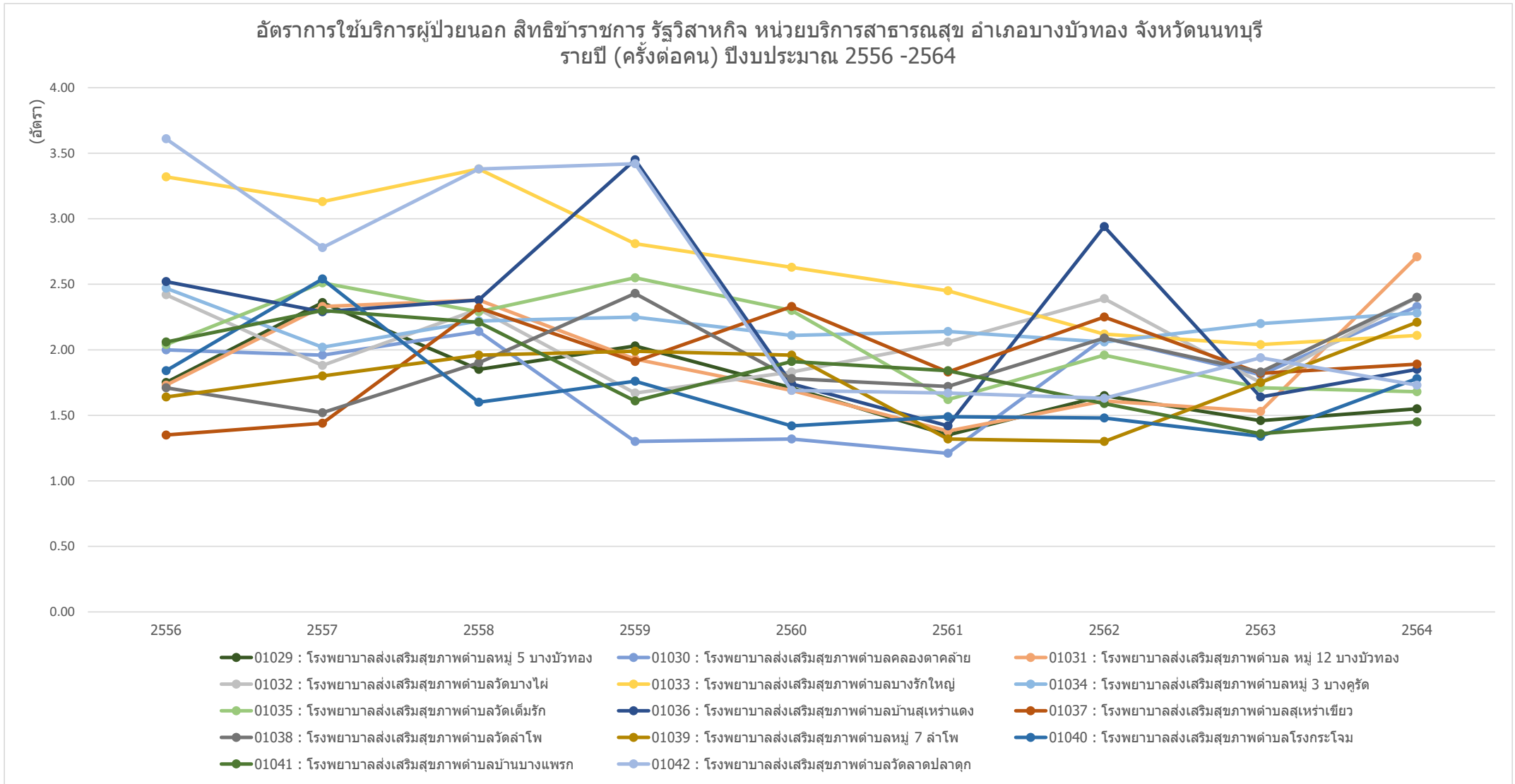
อัตราการให้บริการผู้ป่วยนอก สิทธิข้าราชการ รัฐวิสาหกิจ หน่วยบริการสาธารณสุข อำเภอบางใหญ่ จังหวัดนนทบุรี รายปี (ครั้งต่อคน) ปีงบประมาณ 2556 -2564



ข้อมูลจาก <https://nbi.hdc.moph.go.th/>

(กลุ่มรายงานมาตรฐาน >> การให้บริการสาธารณสุข >> 1. อัตราการให้บริการผู้ป่วยนอก จำแนกกลุ่มสิทธิ (ครั้งต่อคนต่อปี)) Download 17 มกราคม 2565

กราฟแสดงอัตราการให้บริการผู้ป่วยนอก (ครั้งต่อคน) สิทธิข้าราชการ รัฐวิสาหกิจ ของ หน่วยบริการสาธารณสุข อำเภอบางบัวทอง จังหวัดนนทบุรี รายปี ปีงบประมาณ 2556-2564

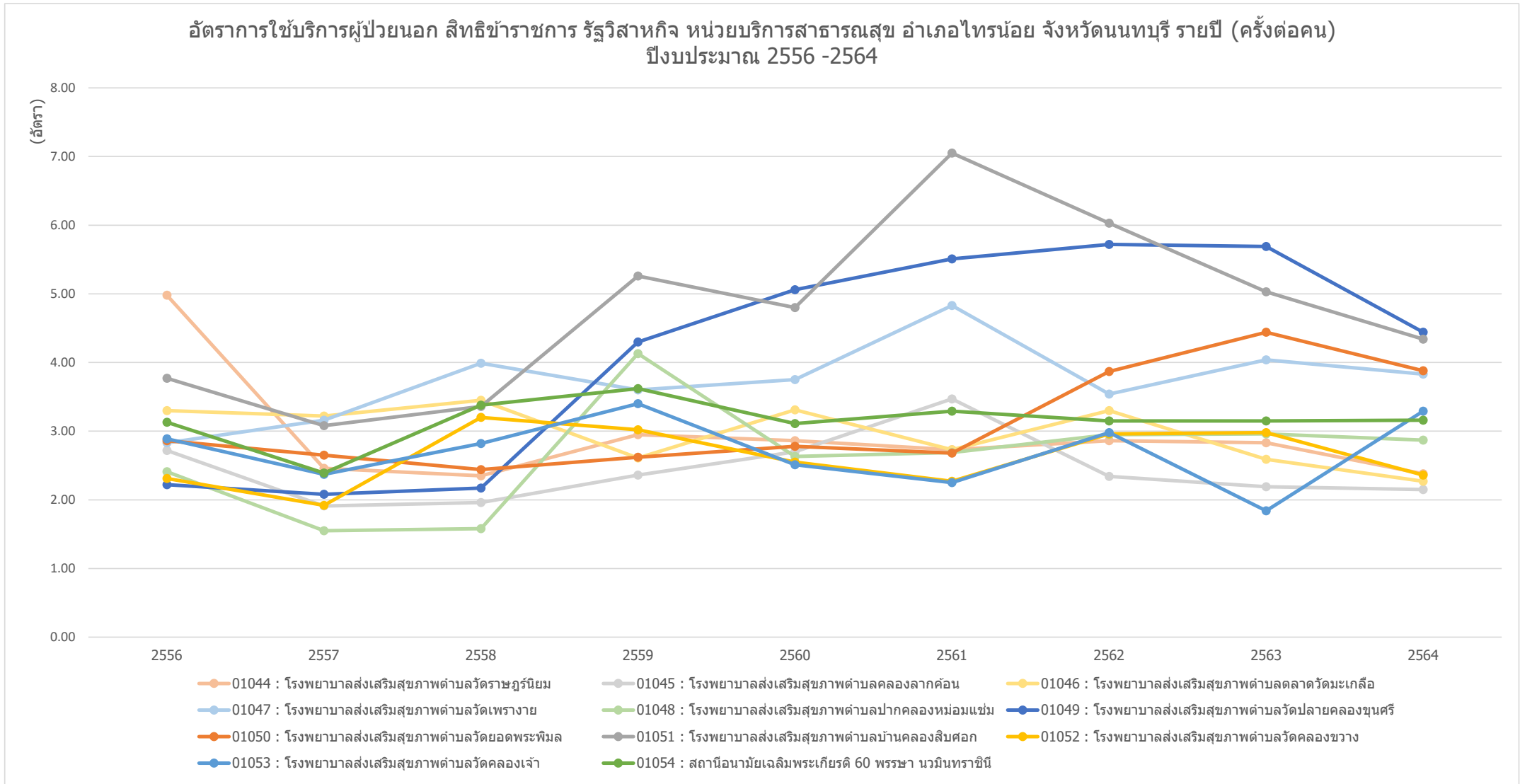


ข้อมูลจาก <https://nbi.hdc.moph.go.th/>

(กลุ่มรายงานมาตรฐาน >> การใช้บริการสาธารณสุข >> 1. อัตราการใช้บริการผู้ป่วยนอก จำแนกกลุ่มสิทธิ (ครั้งต่อคนต่อปี)) Download 17 มกราคม 2565

กราฟแสดงอัตราการให้บริการผู้ป่วยนอก (ครั้งต่อคน) สิทธิข้าราชการ รัฐวิสาหกิจ ของ หน่วยบริการสาธารณสุข อำเภอไทรน้อย จังหวัดนนทบุรี รายปี ปีงบประมาณ 2556-2564

อัตราการให้บริการผู้ป่วยนอก สิทธิข้าราชการ รัฐวิสาหกิจ หน่วยบริการสาธารณสุข อำเภอไทรน้อย จังหวัดนนทบุรี รายปี (ครั้งต่อคน) ปีงบประมาณ 2556 -2564

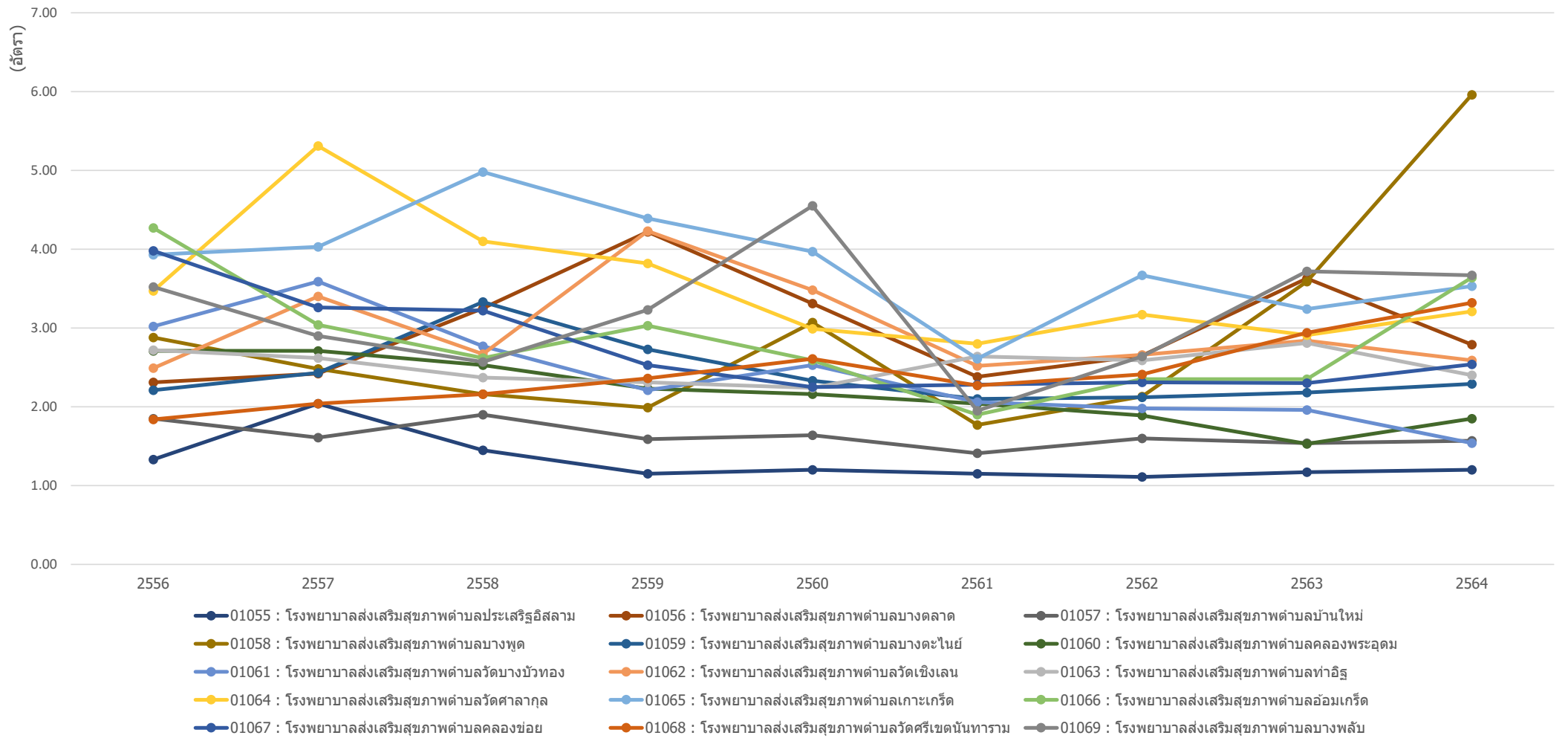


ข้อมูลจาก <https://nbi.hdc.moph.go.th/>

(กลุ่มรายงานมาตรฐาน >> การให้บริการสาธารณสุข >> 1. อัตราการให้บริการผู้ป่วยนอก จำแนกกลุ่มสิทธิ (ครั้งต่อคนต่อปี)) Download 17 มกราคม 2565

กราฟแสดงอัตราการให้บริการผู้ป่วยนอก (ครั้งต่อคน) สิทธิข้าราชการ รัฐวิสาหกิจ ของ หน่วยบริการสาธารณสุข อำเภอปากเกร็ด จังหวัดนนทบุรี รายปี ปีงบประมาณ 2556-2564

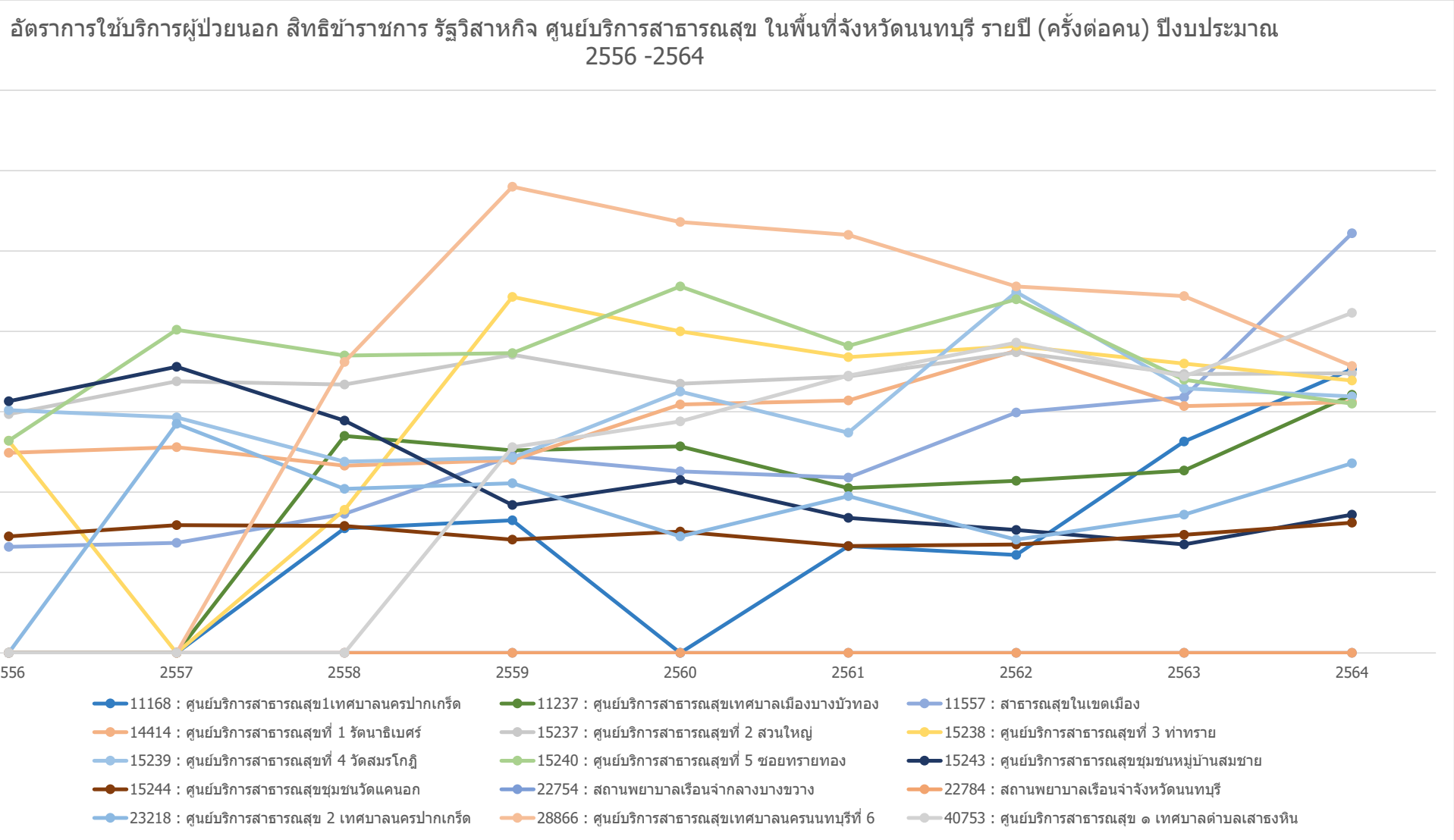
อัตราการให้บริการผู้ป่วยนอก สิทธิข้าราชการ รัฐวิสาหกิจ หน่วยบริการสาธารณสุข อำเภอปากเกร็ด จังหวัดนนทบุรี รายปี (ครั้งต่อคน) ปีงบประมาณ 2556 -2564



ข้อมูลจาก <https://nbi.hdc.moph.go.th/>

(กลุ่มรายงานมาตรฐาน >> การให้บริการสาธารณสุข >> 1. อัตราการให้บริการผู้ป่วยนอก จำแนกกลุ่มสิทธิ (ครั้งต่อคนต่อปี)) Download 17 มกราคม 2565

กราฟแสดงอัตราการให้บริการผู้ป่วยนอก (ครั้งต่อคน) สิทธิข้าราชการ รัฐวิสาหกิจ ของ ศูนย์บริการสาธารณสุข ในจังหวัดนนทบุรี รายปี ปีงบประมาณ 2556-2564

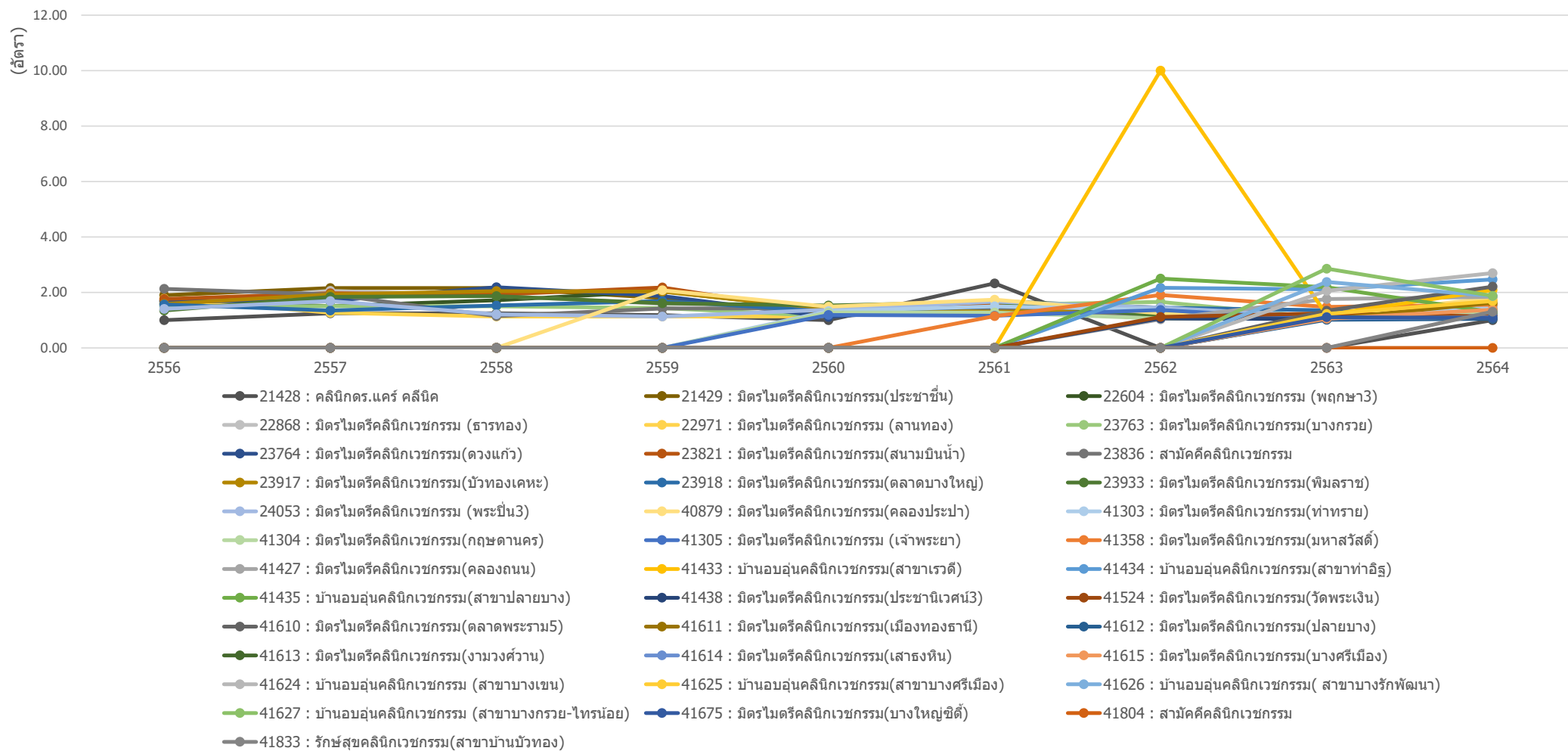


ข้อมูลจาก <https://nbi.hdc.moph.go.th/>

(กลุ่มรายงานมาตรฐาน >> การให้บริการสาธารณสุข >> 1. อัตราการให้บริการผู้ป่วยนอก จำแนกกลุ่มสิทธิ (ครั้งต่อคนต่อปี)) Download 17 มกราคม 2565

กราฟแสดงอัตราการให้บริการผู้ป่วยนอก (ครั้งต่อคน) สิทธิข้าราชการ รัฐวิสาหกิจ ของ คลินิกชุมชนอบอุ่น ในจังหวัดนนทบุรี รายปี ปีงบประมาณ 2556-2564

อัตราการให้บริการผู้ป่วยนอก สิทธิข้าราชการ รัฐวิสาหกิจ คลินิกชุมชนอบอุ่น ในพื้นที่จังหวัดนนทบุรี รายปี (ครั้งต่อคน) ปีงบประมาณ 2556 -2564

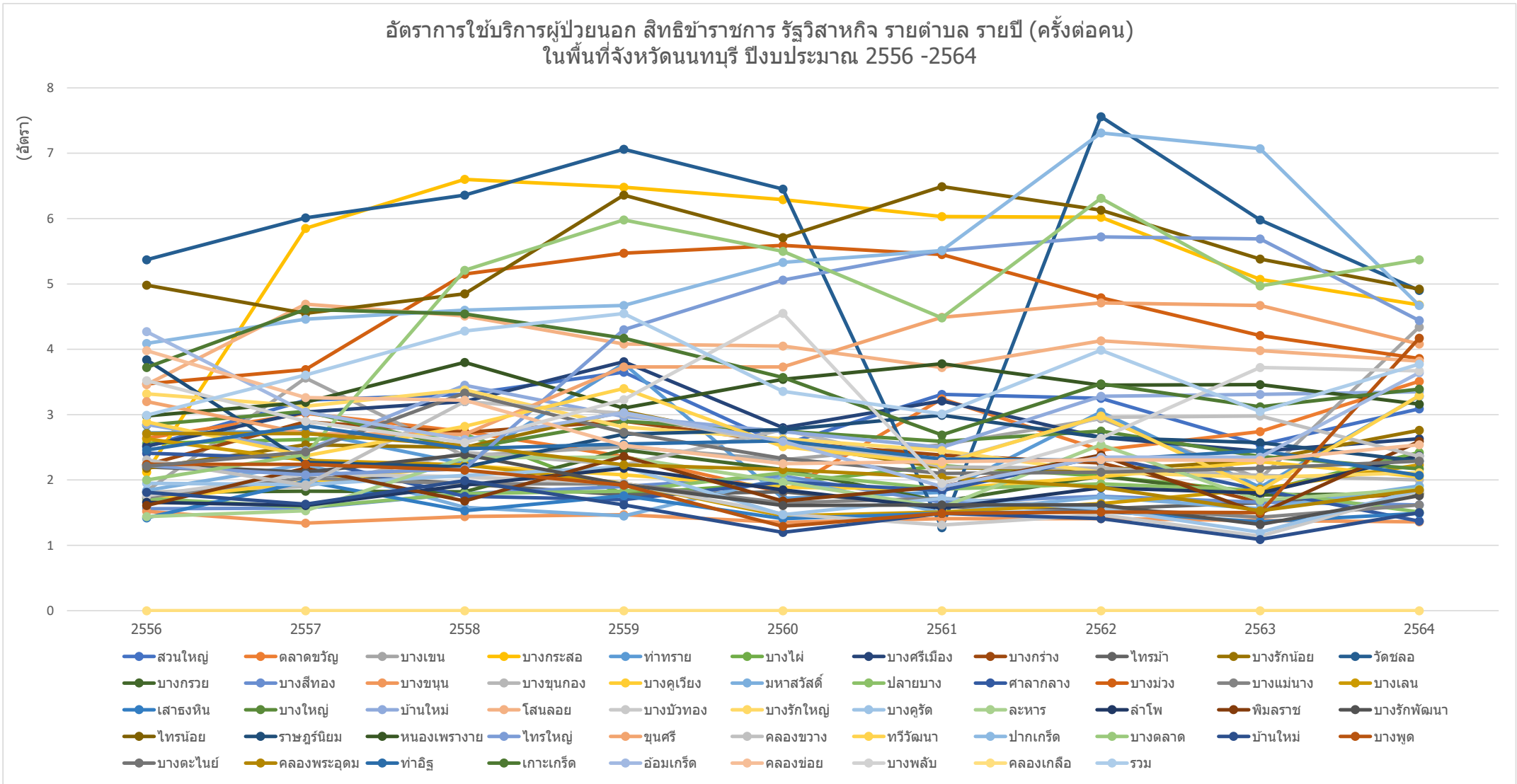


ข้อมูลจาก <https://nbi.hdc.moph.go.th/>

(กลุ่มรายงานมาตรฐาน >> การให้บริการสาธารณสุข >> 1. อัตราการให้บริการผู้ป่วยนอก จำแนกกลุ่มสิทธิ (ครั้งต่อคนต่อปี)) Download 17 มกราคม 2565

กราฟแสดงอัตราการใช้บริการผู้ป่วยนอก (ครั้งต่อคน) สิทธิข้าราชการ รัฐวิสาหกิจ ของ หน่วยบริการสาธารณสุข รายตำบล ในจังหวัดนนทบุรี รายปี ปีงบประมาณ 2556-2564

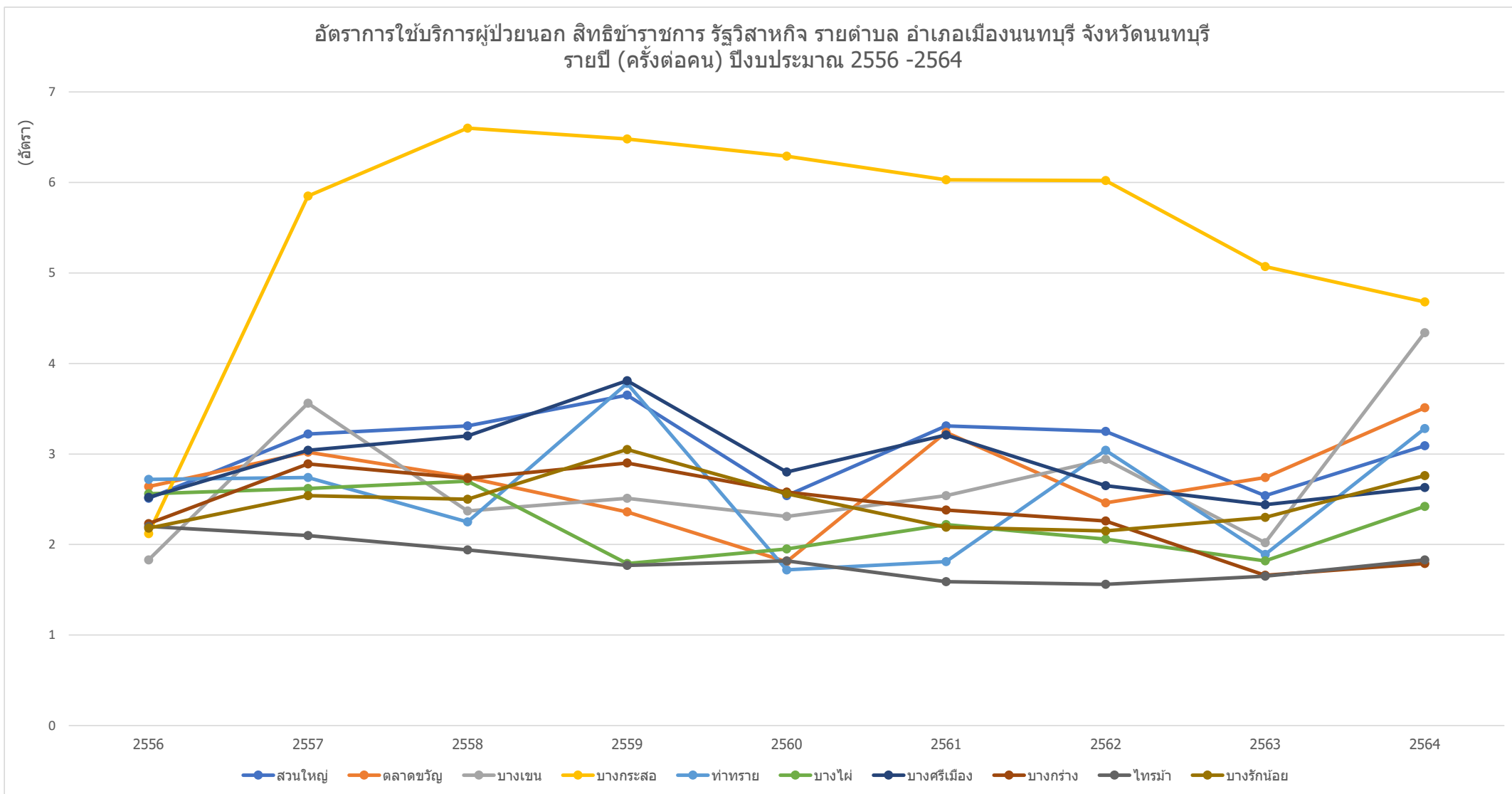
อัตราการให้บริการผู้ป่วยนอก สิทธิข้าราชการ รัฐวิสาหกิจ รายตำบล รายปี (ครั้งต่อคน)
ในพื้นที่จังหวัดนนทบุรี ปีงบประมาณ 2556 -2564



ข้อมูลจาก <https://nbi.hdc.moph.go.th/>

(กลุ่มรายงานมาตรฐาน >> การใช้บริการสาธารณสุข >> 1. อัตราการให้บริการผู้ป่วยนอก จำแนกกลุ่มสิทธิ (ครั้งต่อคนต่อปี)) Download 17 มกราคม 2565

กราฟแสดงอัตราการให้บริการผู้ป่วยนอก (ครั้งต่อคน) สิทธิข้าราชการ รัฐวิสาหกิจ ของ หน่วยบริการสาธารณสุข รายตำบล อำเภอเมืองนนทบุรี จังหวัดนนทบุรี รายปี ปีงบประมาณ 2556-2564

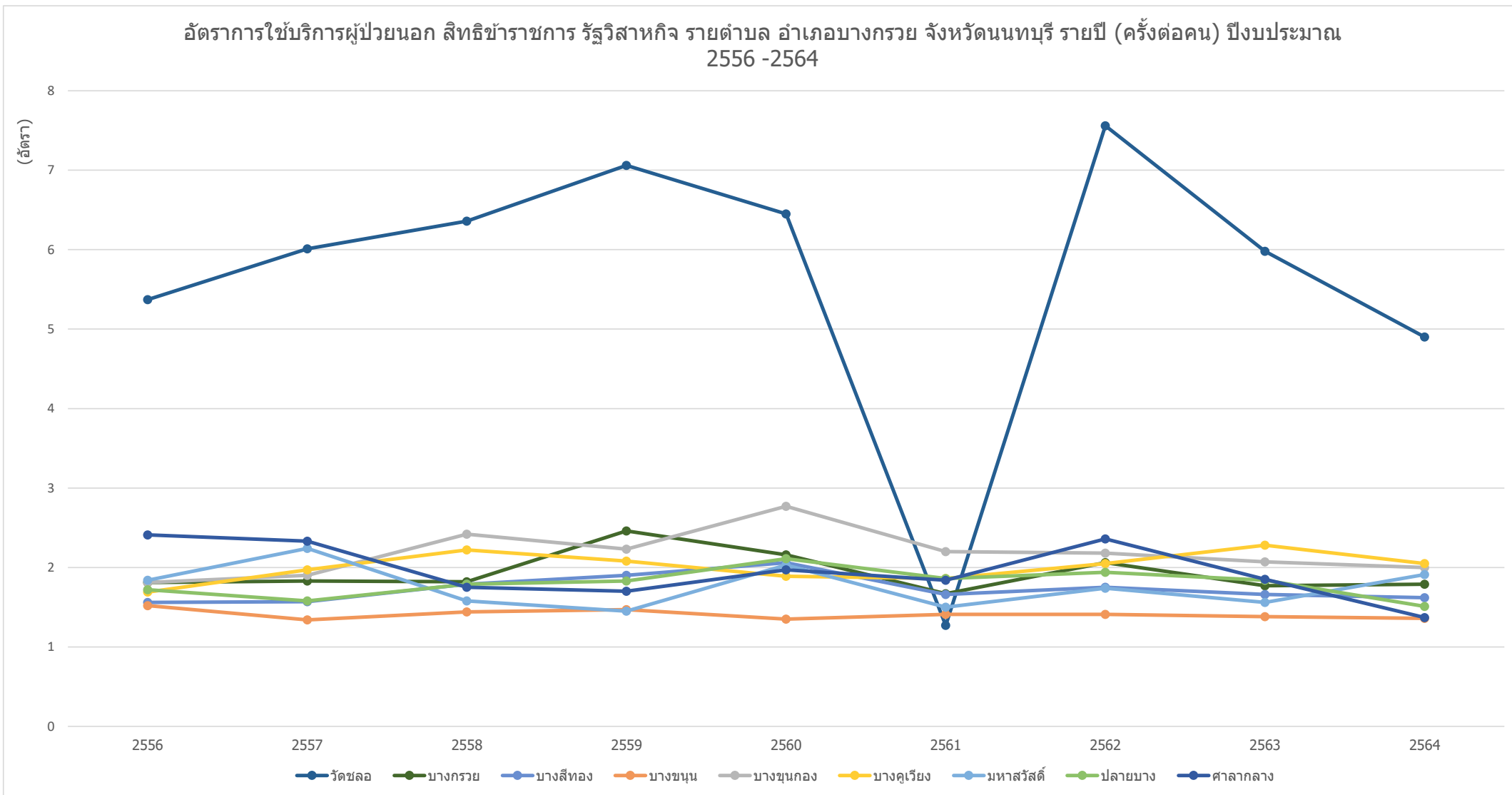


ข้อมูลจาก <https://nbi.hdc.moph.go.th/>

(กลุ่มรายงานมาตรฐาน >> การให้บริการสาธารณสุข >> 1. อัตราการให้บริการผู้ป่วยนอก จำแนกกลุ่มสิทธิ (ครั้งต่อคนต่อปี)) Download 17 มกราคม 2565

กราฟแสดงอัตราการใช้บริการผู้ป่วยนอก (ครั้งต่อคน) สิทธิข้าราชการ รัฐวิสาหกิจ ของ หน่วยบริการสาธารณสุข รายตำบล อำเภอบางกรวย จังหวัดนนทบุรี รายปี ปีงบประมาณ 2556-2564

อัตราการใช้บริการผู้ป่วยนอก สิทธิข้าราชการ รัฐวิสาหกิจ รายตำบล อำเภอบางกรวย จังหวัดนนทบุรี รายปี (ครั้งต่อคน) ปีงบประมาณ 2556 -2564

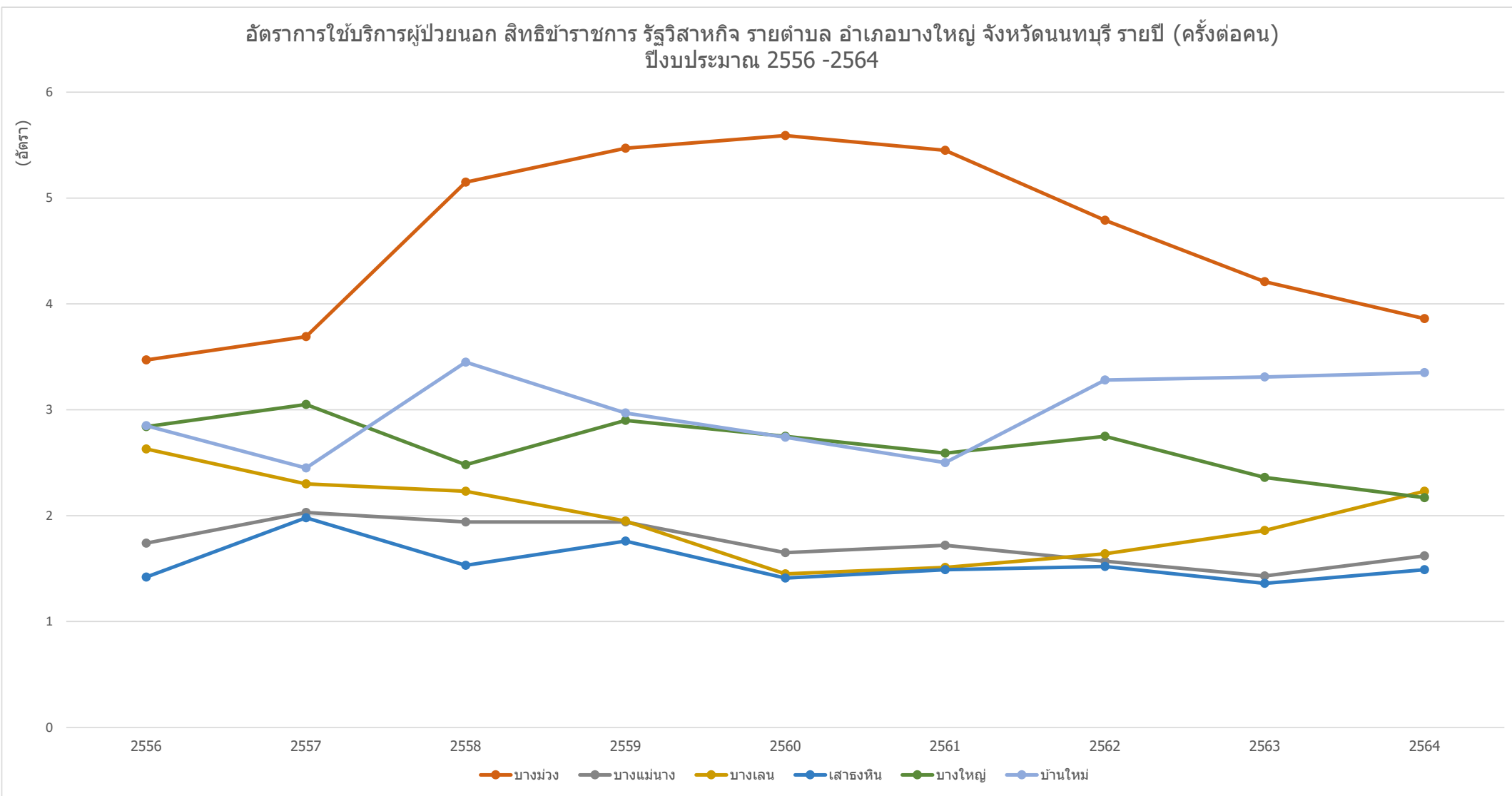


ข้อมูลจาก <https://nbi.hdc.moph.go.th/>

(กลุ่มรายงานมาตรฐาน >> การใช้บริการสาธารณสุข >> 1. อัตราการใช้บริการผู้ป่วยนอก จำแนกกลุ่มสิทธิ (ครั้งต่อคนต่อปี)) Download 17 มกราคม 2565

กราฟแสดงอัตราการให้บริการผู้ป่วยนอก (ครั้งต่อคน) สิทธิข้าราชการ รัฐวิสาหกิจ ของ หน่วยบริการสาธารณสุข รายตำบล อำเภอบางใหญ่ จังหวัดนนทบุรี รายปี ปีงบประมาณ 2556-2564

อัตราการให้บริการผู้ป่วยนอก สิทธิข้าราชการ รัฐวิสาหกิจ รายตำบล อำเภอบางใหญ่ จังหวัดนนทบุรี รายปี (ครั้งต่อคน) ปีงบประมาณ 2556 -2564

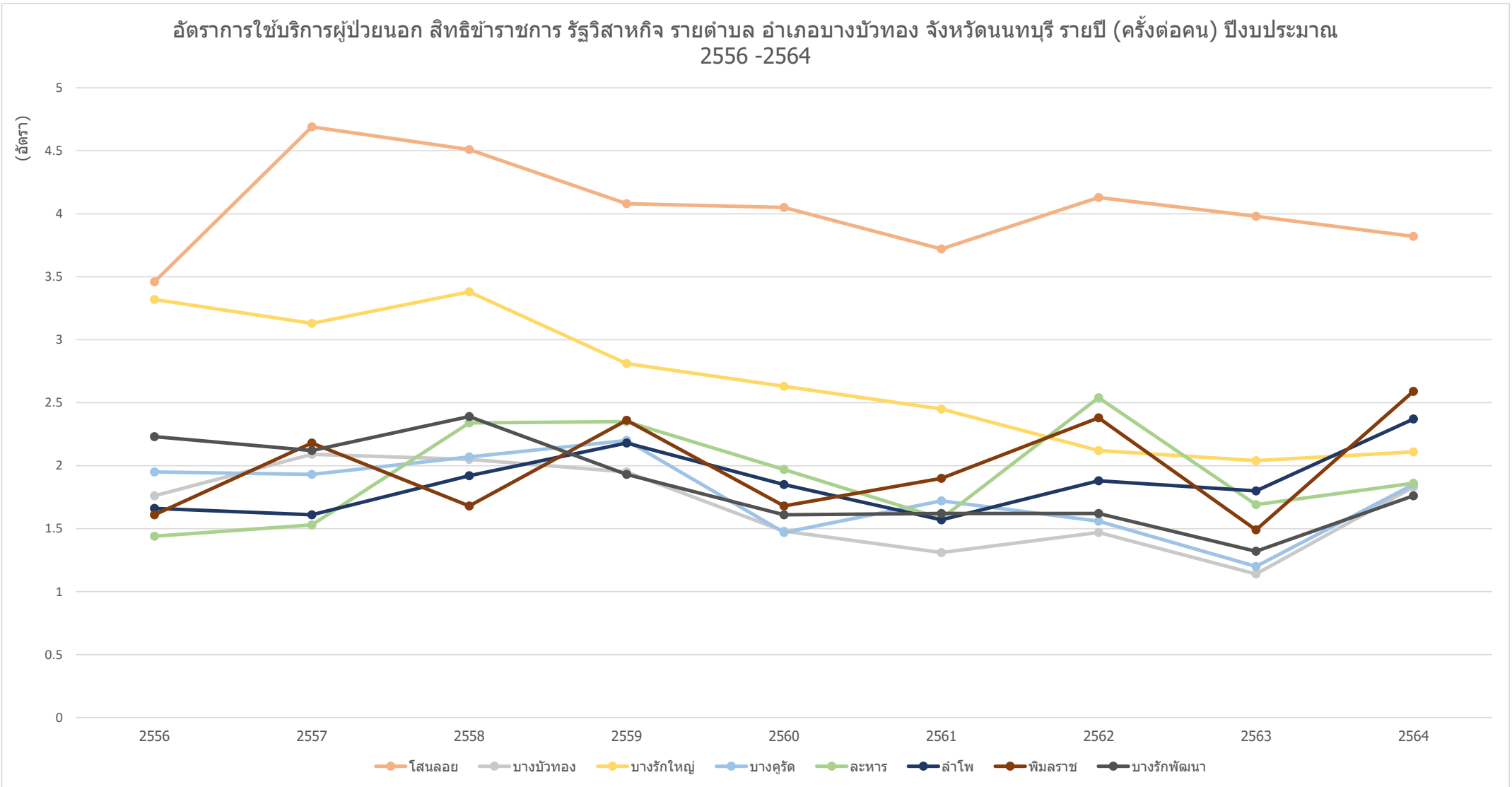


ข้อมูลจาก <https://nbi.hdc.moph.go.th/>

(กลุ่มรายงานมาตรฐาน >> การให้บริการสาธารณสุข >> 1. อัตราการให้บริการผู้ป่วยนอก จำแนกกลุ่มสิทธิ (ครั้งต่อคนต่อปี)) Download 17 มกราคม 2565

กราฟแสดงอัตราการให้บริการผู้ป่วยนอก (ครั้งต่อคน) สิทธิข้าราชการ รัฐวิสาหกิจ ของ หน่วยบริการสาธารณสุข รายตำบล อำเภอบางบัวทอง จังหวัดนนทบุรี รายปี ปิงบประมาณ 2556-2564

อัตราการให้บริการผู้ป่วยนอก สิทธิข้าราชการ รัฐวิสาหกิจ รายตำบล อำเภอบางบัวทอง จังหวัดนนทบุรี รายปี (ครั้งต่อคน) ปิงบประมาณ 2556 -2564

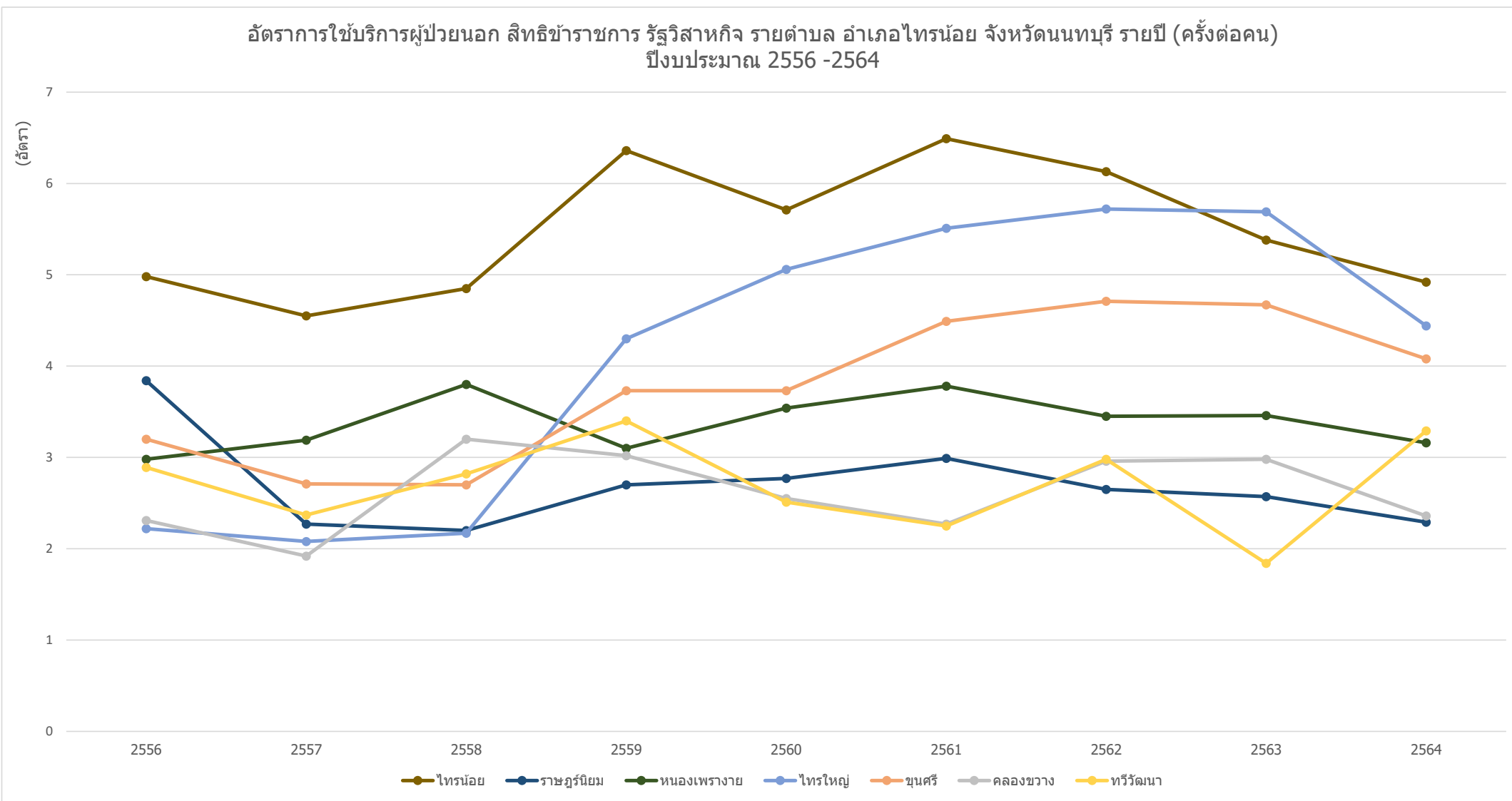


ข้อมูลจาก <https://nbi.hdc.moph.go.th/>

(กลุ่มรายงานมาตรฐาน >> การให้บริการสาธารณสุข >> 1. อัตราการให้บริการผู้ป่วยนอก จำแนกกลุ่มสิทธิ (ครั้งต่อคนต่อปี)) Download 17 มกราคม 2565

กราฟแสดงอัตราการใช้บริการผู้ป่วยนอก (ครั้งต่อคน) สิทธิข้าราชการ รัฐวิสาหกิจ ของ หน่วยบริการสาธารณสุข รายตำบล อำเภอไทรน้อย จังหวัดนนทบุรี รายปี ปีงบประมาณ 2556-2564

อัตราการใช้บริการผู้ป่วยนอก สิทธิข้าราชการ รัฐวิสาหกิจ รายตำบล อำเภอไทรน้อย จังหวัดนนทบุรี รายปี (ครั้งต่อคน) ปีงบประมาณ 2556 -2564

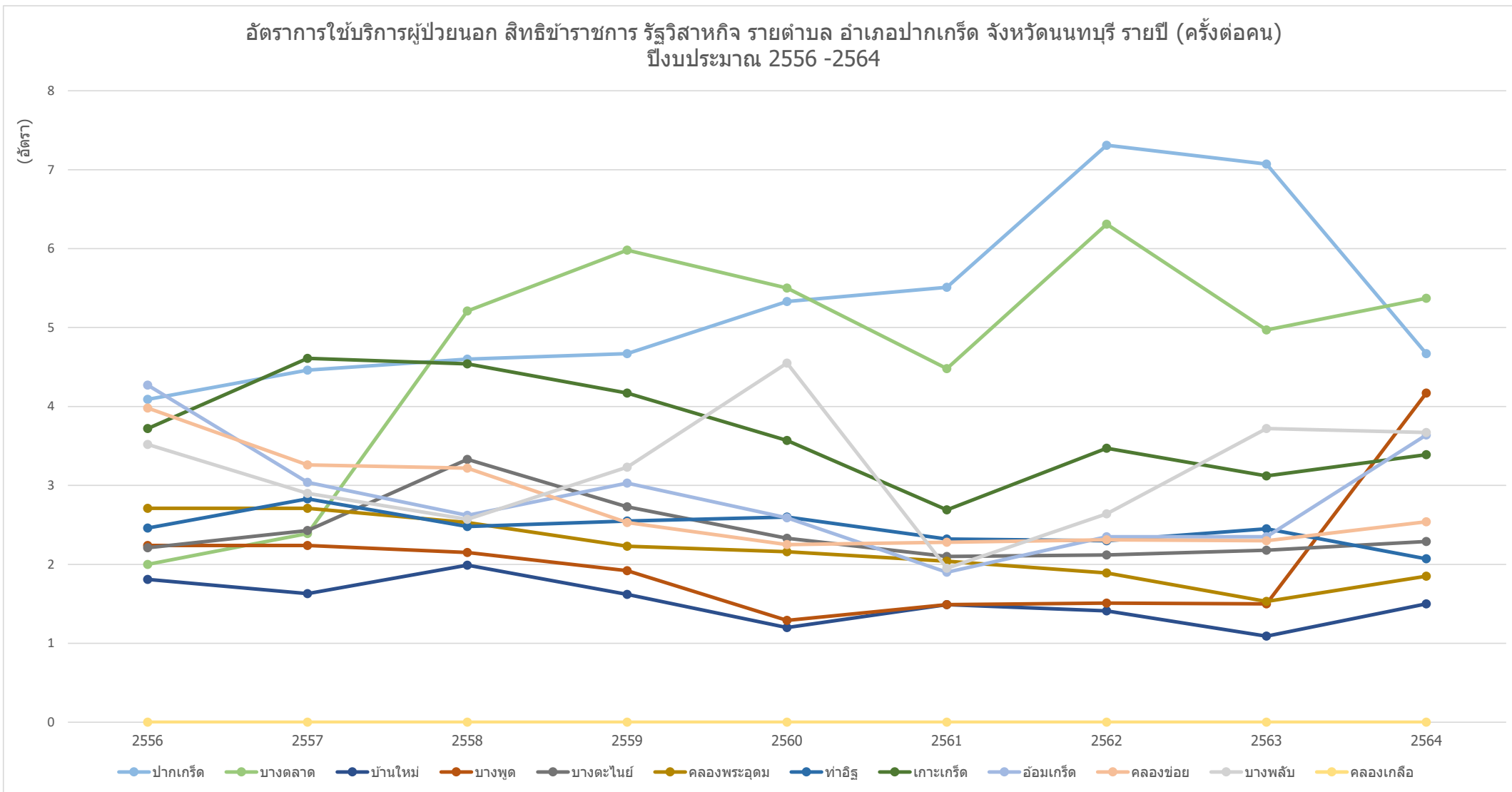


ข้อมูลจาก <https://nbi.hdc.moph.go.th/>

(กลุ่มรายงานมาตรฐาน >> การใช้บริการสาธารณสุข >> 1. อัตราการให้บริการผู้ป่วยนอก จำแนกกลุ่มสิทธิ (ครั้งต่อคนต่อปี)) Download 17 มกราคม 2565

กราฟแสดงอัตราการใช้บริการผู้ป่วยนอก (ครั้งต่อคน) สิทธิข้าราชการ รัฐวิสาหกิจ ของ หน่วยบริการสาธารณสุข รายตำบล อำเภอปากเกร็ด จังหวัดนนทบุรี รายปี ปิงบประมาณ 2556-2564

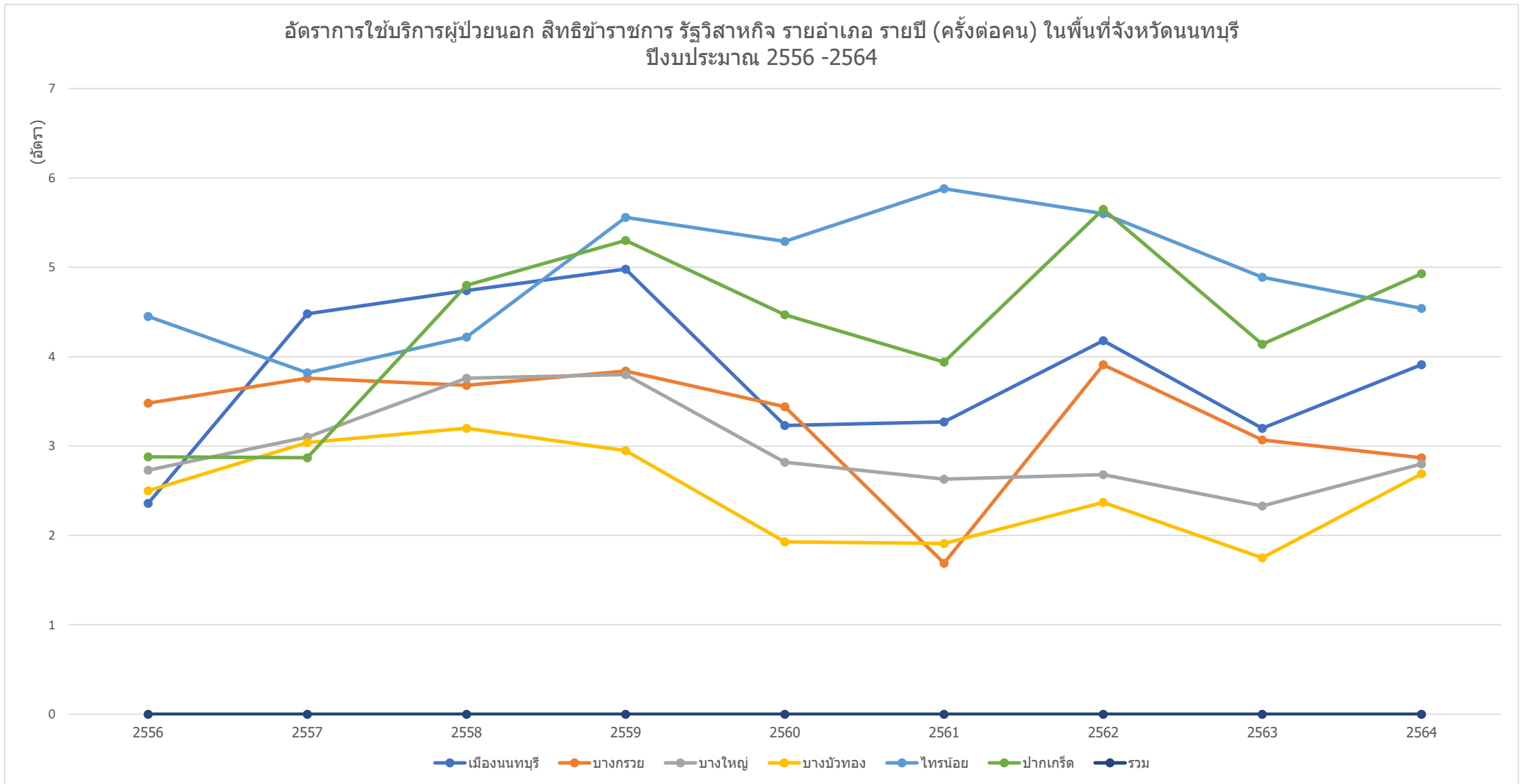
อัตราการใช้บริการผู้ป่วยนอก สิทธิข้าราชการ รัฐวิสาหกิจ รายตำบล อำเภอปากเกร็ด จังหวัดนนทบุรี รายปี (ครั้งต่อคน) ปิงบประมาณ 2556 -2564



ข้อมูลจาก <https://nbi.hdc.moph.go.th/>

(กลุ่มรายงานมาตรฐาน >> การใช้บริการสาธารณสุข >> 1. อัตราการให้บริการผู้ป่วยนอก จำแนกกลุ่มสิทธิ (ครั้งต่อคนต่อปี)) Download 17 มกราคม 2565

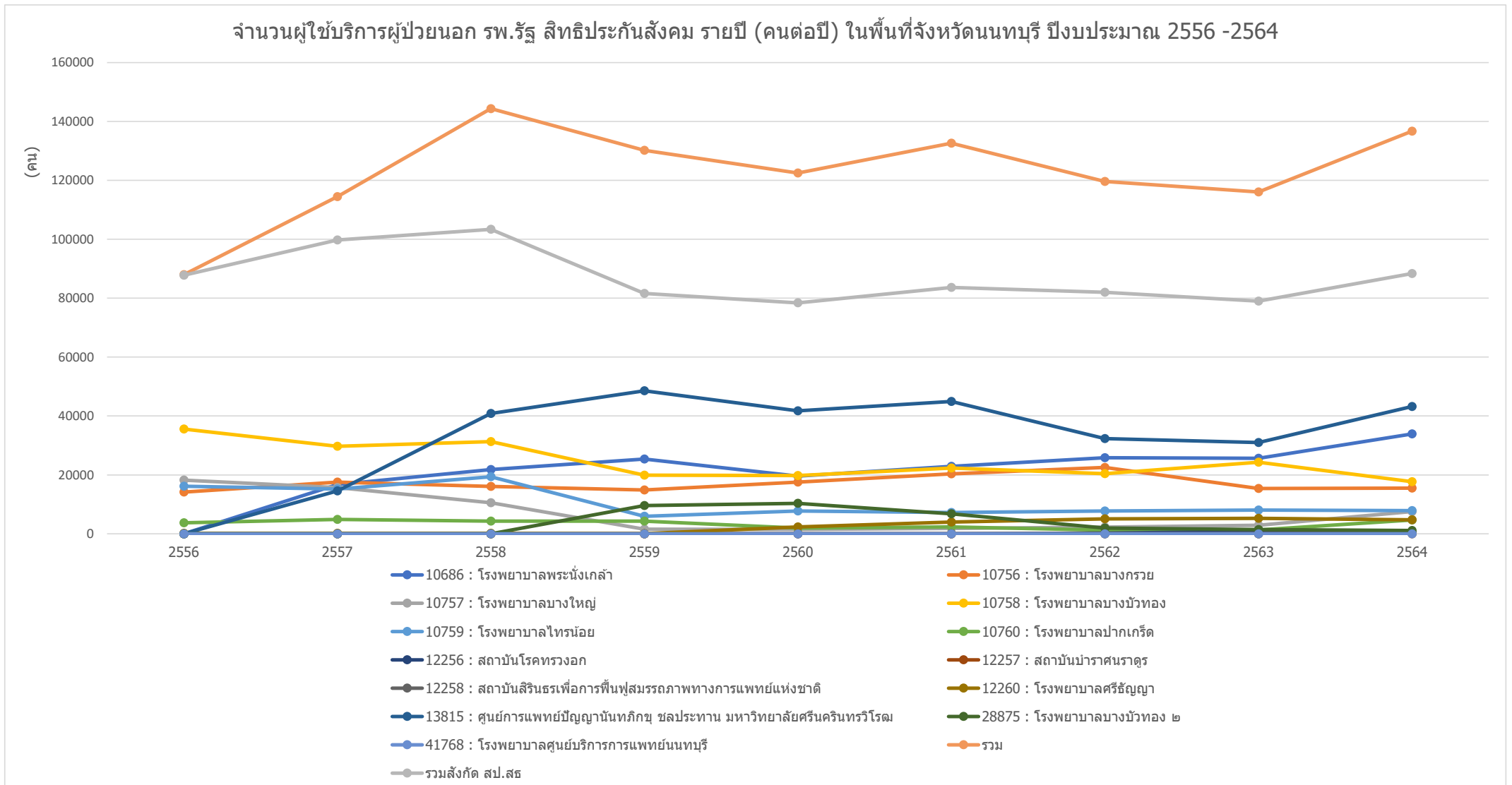
กราฟแสดงอัตราการให้บริการผู้ป่วยนอก (ครั้งต่อคน) สิทธิข้าราชการ รั่ววิสาหกิจ ของ หน่วยบริการสาธารณสุข รายอำเภอ ในจังหวัดนนทบุรี รายปี ปีงบประมาณ 2556-2564



ข้อมูลจาก <https://nbi.hdc.moph.go.th/>

(กลุ่มรายงานมาตรฐาน >> การใช้บริการสาธารณสุข >> 1. อัตราการใช้บริการผู้ป่วยนอก จำแนกกลุ่มสิทธิ (ครั้งต่อคนต่อปี)) Download 17 มกราคม 2565

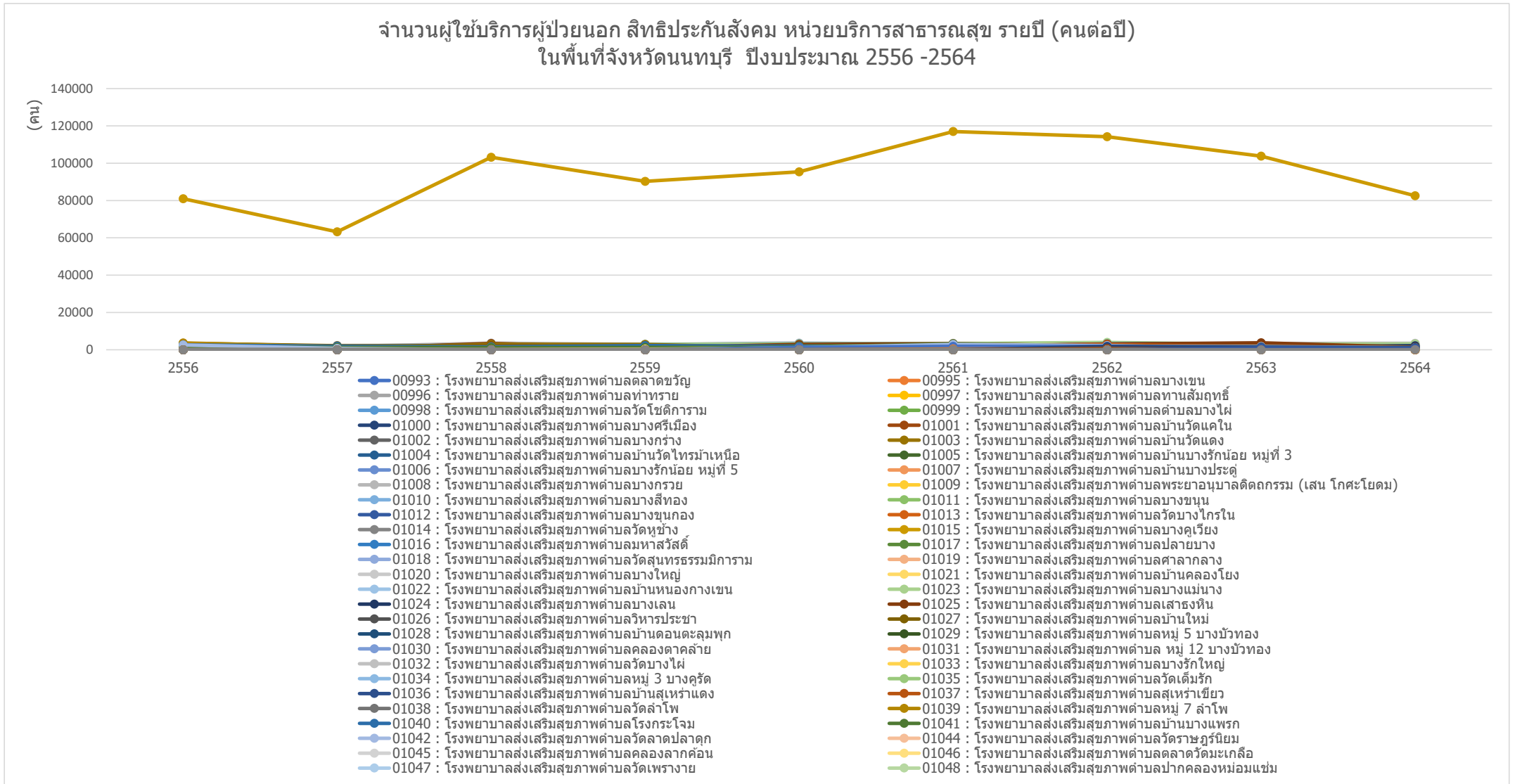
กราฟแสดงจำนวนผู้ใช้บริการผู้ป่วยนอก (คนต่อปี) สิทธิประกันสังคม ของ รพ.รัฐ ในจังหวัดนนทบุรี รายปี ปีงบประมาณ 2556-2564



ข้อมูลจาก <https://nbi.hdc.moph.go.th/>

(กลุ่มรายงานมาตรฐาน >> การใช้บริการสาธารณสุข >> 1. อัตราการใช้บริการผู้ป่วยนอก จำแนกกลุ่มสิทธิ (ครั้งต่อคนต่อปี)) Download 17 มกราคม 2565

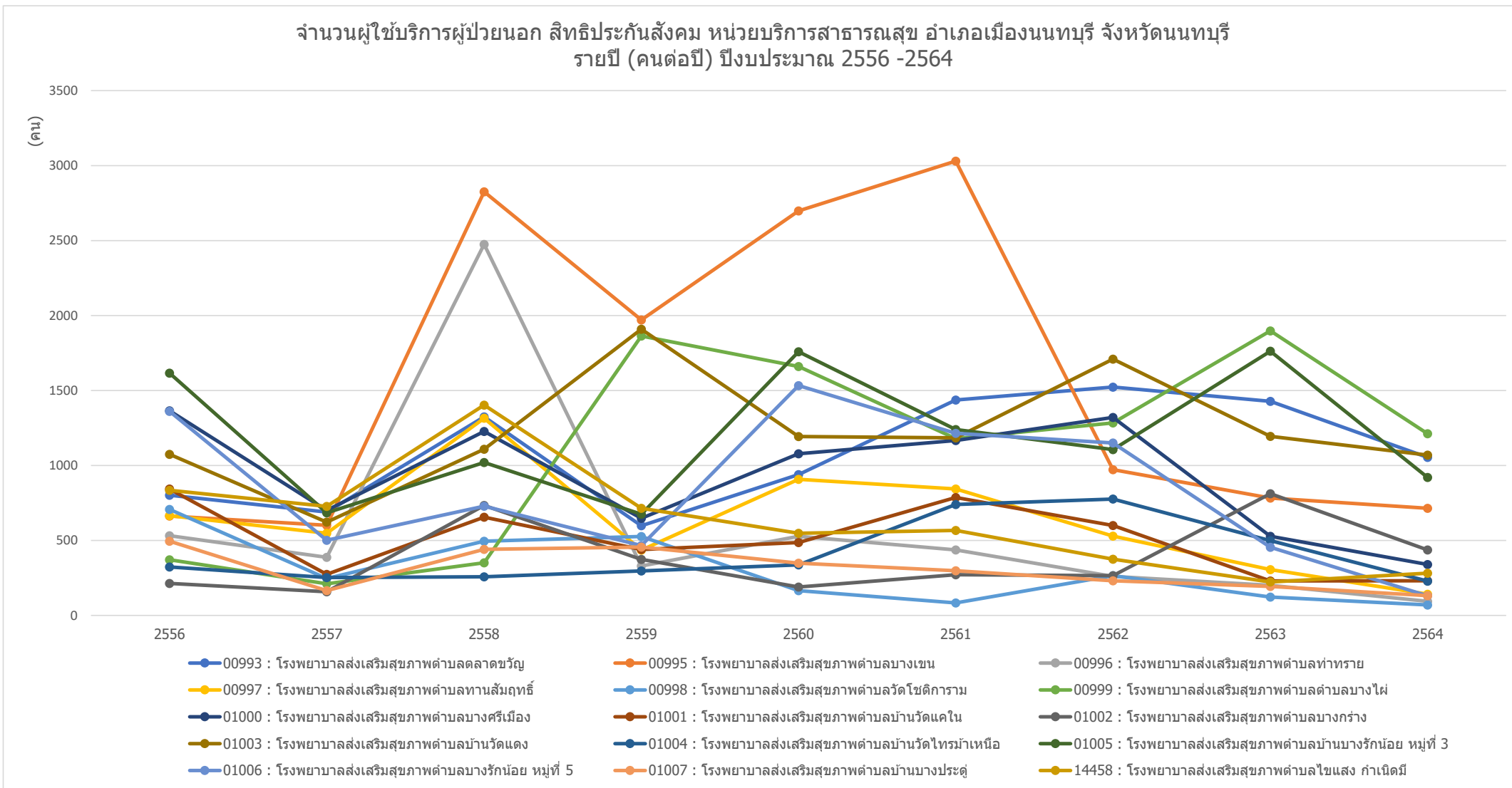
กราฟแสดงจำนวนผู้ใช้บริการผู้ป่วยนอก (คนต่อปี) สิทธิประกันสังคม ของ หน่วยบริการสาธารณสุข ในจังหวัดนนทบุรี รายปี ปีงบประมาณ 2556-2564



ข้อมูลจาก <https://nbi.hdc.moph.go.th/>

(กลุ่มรายงานมาตรฐาน >> การใช้บริการสาธารณสุข >> 1. อัตราการใช้บริการผู้ป่วยนอก จำแนกกลุ่มสิทธิ (ครั้งต่อคนต่อปี)) Download 17 มกราคม 2565

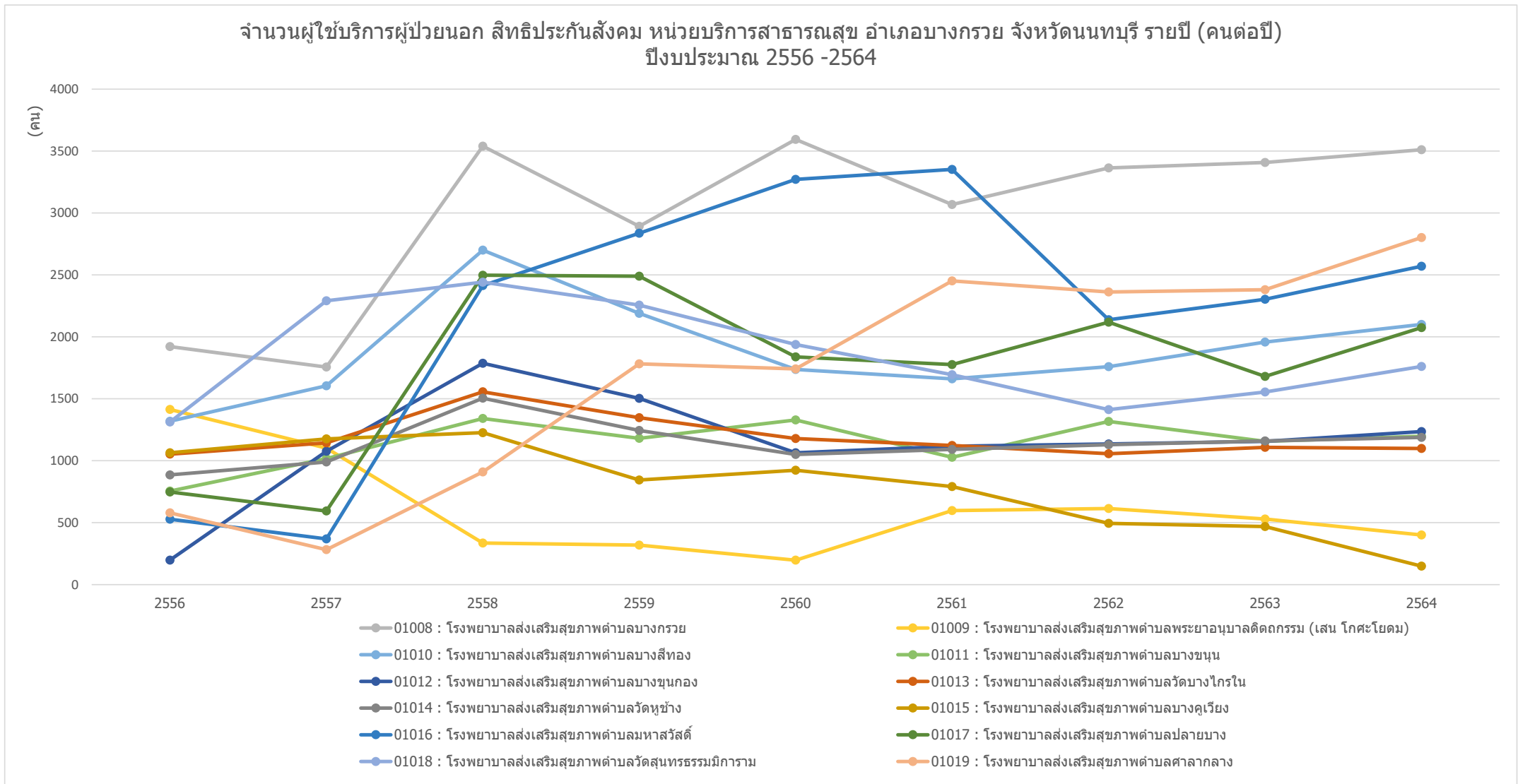
กราฟแสดงจำนวนผู้ใช้บริการผู้ป่วยนอก (คนต่อปี) สิทธิประกันสังคม ของ หน่วยบริการสาธารณสุข อำเภอเมืองนนทบุรี จังหวัดนนทบุรี รายปี ปีงบประมาณ 2556-2564



ข้อมูลจาก <https://nbi.hdc.moph.go.th/>

(กลุ่มรายงานมาตรฐาน >> การใช้บริการสาธารณสุข >> 1. อัตราการใช้บริการผู้ป่วยนอก จำแนกกลุ่มสิทธิ (ครั้งต่อคนต่อปี)) Download 17 มกราคม 2565

กราฟแสดงจำนวนผู้ใช้บริการผู้ป่วยนอก (คนต่อปี) สิทธิประกันสังคม ของ หน่วยบริการสาธารณสุข อำเภอบางกรวย จังหวัดนนทบุรี รายปี ปีงบประมาณ 2556-2564

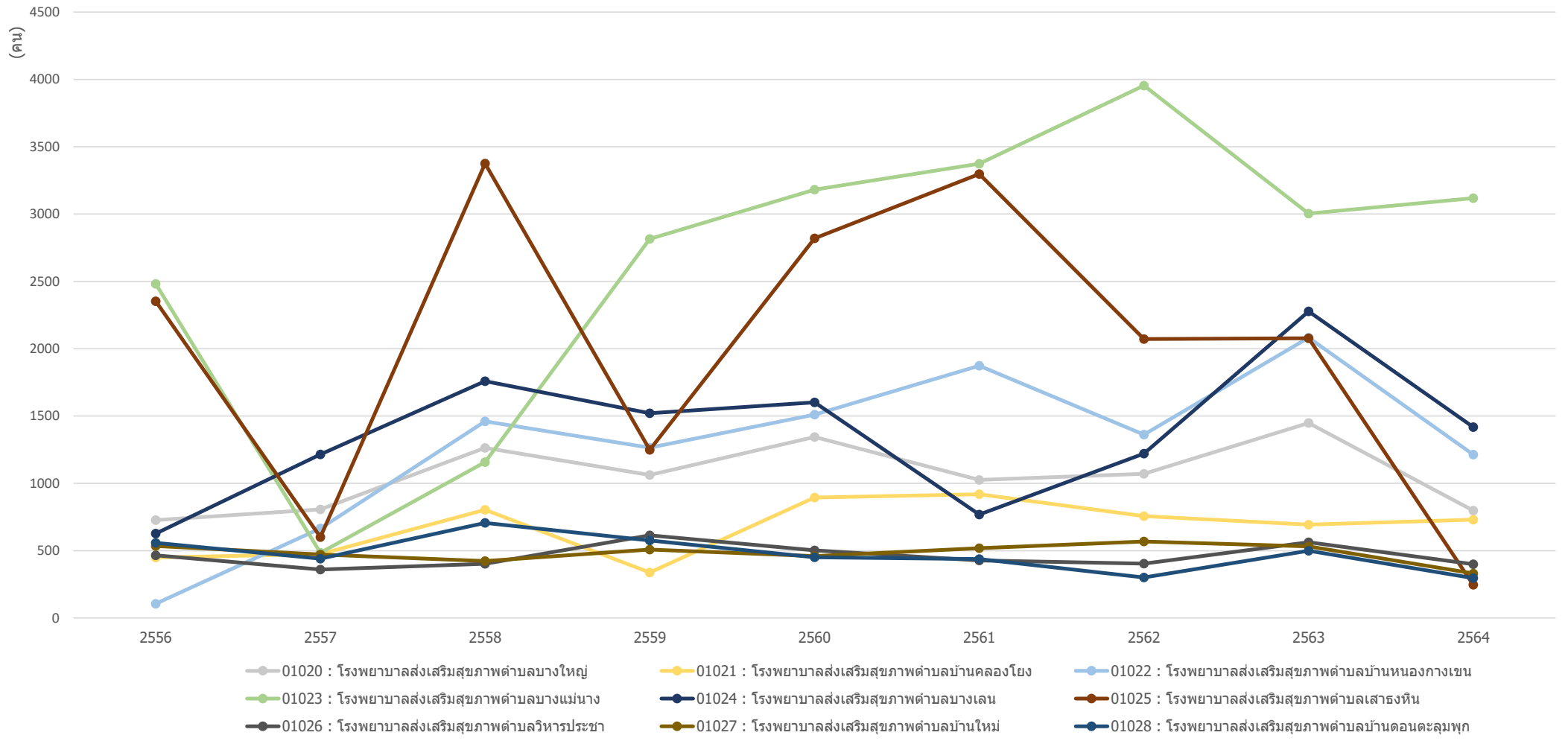


ข้อมูลจาก <https://nbi.hdc.moph.go.th/>

(กลุ่มรายงานมาตรฐาน >> การใช้บริการสาธารณสุข >> 1. อัตราการใช้บริการผู้ป่วยนอก จำแนกกลุ่มสิทธิ (ครั้งต่อคนต่อปี)) Download 17 มกราคม 2565

กราฟแสดงจำนวนผู้ใช้บริการผู้ป่วยนอก (คนต่อปี) สิทธิประกันสังคม ของ หน่วยบริการสาธารณสุข อำเภอบางใหญ่ จังหวัดนนทบุรี รายปี ปีงบประมาณ 2556-2564

จำนวนผู้ใช้บริการผู้ป่วยนอก สิทธิประกันสังคม หน่วยบริการสาธารณสุข อำเภอบางใหญ่ จังหวัดนนทบุรี รายปี (คนต่อปี)
ปีงบประมาณ 2556 -2564

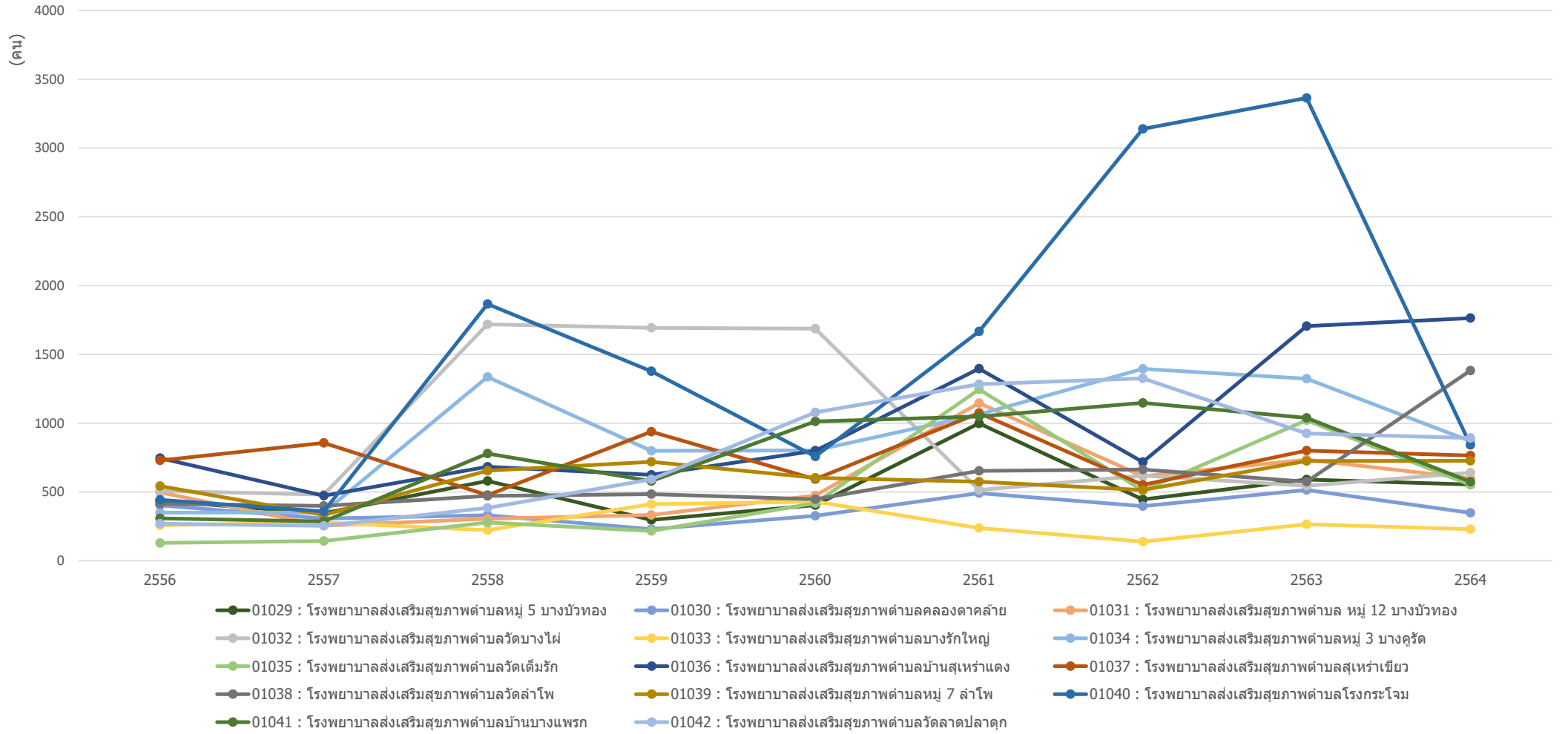


ข้อมูลจาก <https://nbi.hdc.moph.go.th/>

(กลุ่มรายงานมาตรฐาน >> การใช้บริการสาธารณสุข >> 1. อัตราการใช้บริการผู้ป่วยนอก จำแนกกลุ่มสิทธิ (ครั้งต่อคนต่อปี)) Download 17 มกราคม 2565

กราฟแสดงจำนวนผู้ใช้บริการผู้ป่วยนอก (คนต่อปี) สิทธิประกันสังคม ของ หน่วยบริการสาธารณสุข อำเภอบางบัวทอง จังหวัดนนทบุรี รายปี ปีงบประมาณ 2556-2564

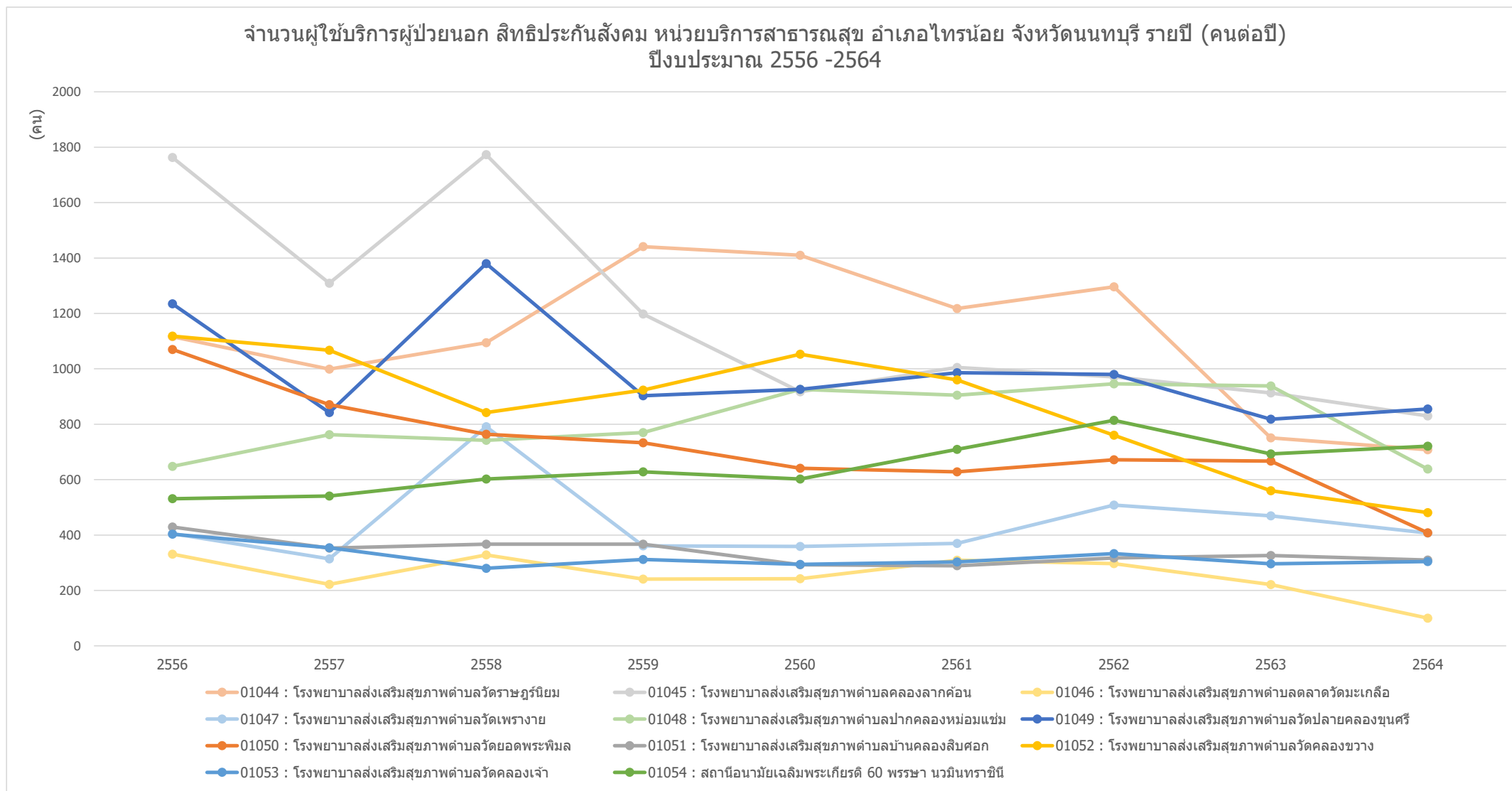
จำนวนผู้ใช้บริการผู้ป่วยนอก สิทธิประกันสังคม หน่วยบริการสาธารณสุข อำเภอบางบัวทอง จังหวัดนนทบุรี รายปี (คนต่อปี)
ปีงบประมาณ 2556 -2564



ข้อมูลจาก <https://nbi.hdc.moph.go.th/>

(กลุ่มรายงานมาตรฐาน >> การใช้บริการสาธารณสุข >> 1. อัตราการใช้บริการผู้ป่วยนอก จำแนกกลุ่มสิทธิ (ครั้งต่อคนต่อปี)) Download 17 มกราคม 2565

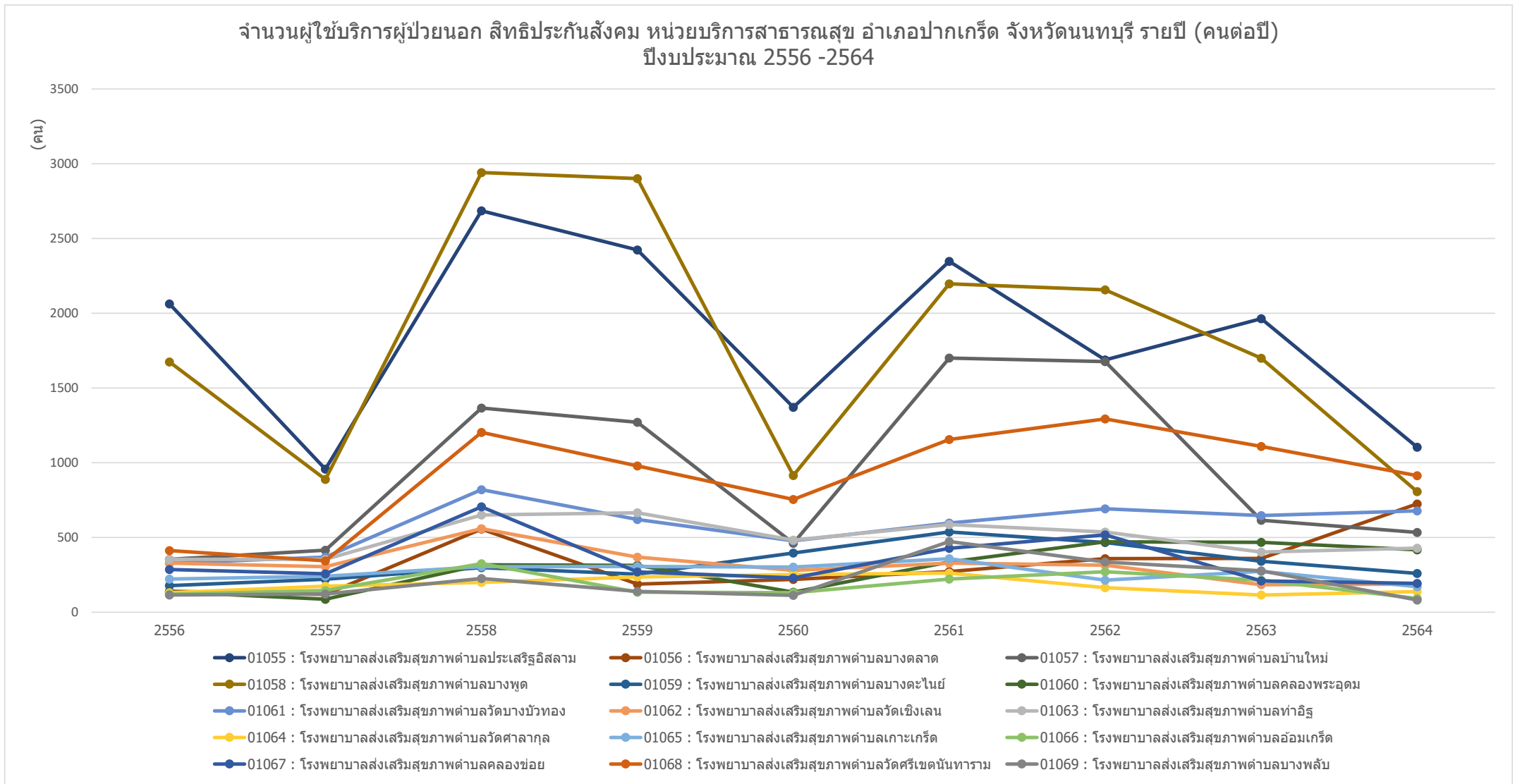
กราฟแสดงจำนวนผู้ใช้บริการผู้ป่วยนอก (คนต่อปี) สิทธิประกันสังคม ของ หน่วยบริการสาธารณสุข อำเภอไทรน้อย จังหวัดนนทบุรี รายปี ปีงบประมาณ 2556-2564



ข้อมูลจาก <https://nbi.hdc.moph.go.th/>

(กลุ่มรายงานมาตรฐาน >> การใช้บริการสาธารณสุข >> 1. อัตราการใช้บริการผู้ป่วยนอก จำแนกกลุ่มสิทธิ (ครั้งต่อคนต่อปี)) Download 17 มกราคม 2565

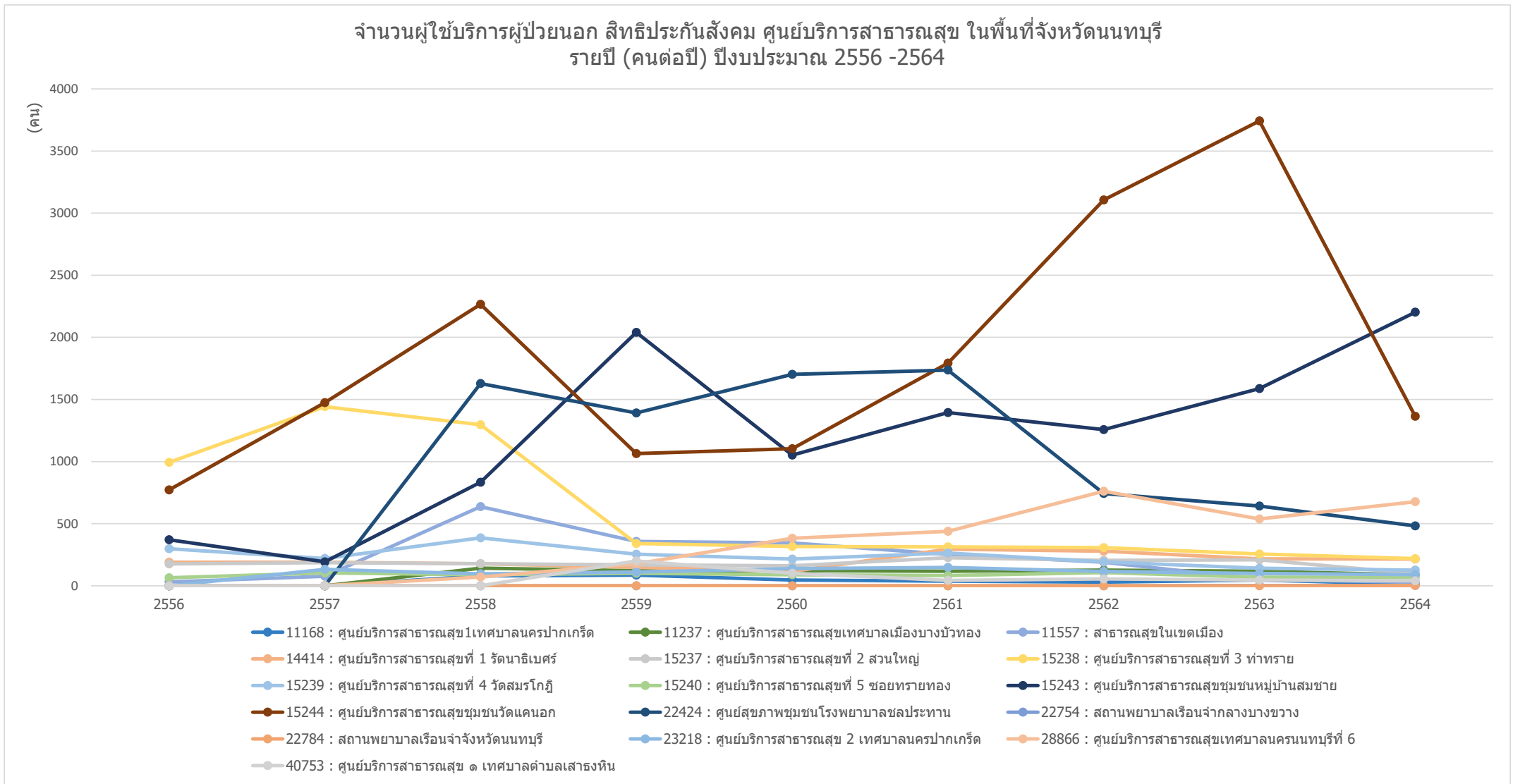
กราฟแสดงจำนวนผู้ใช้บริการผู้ป่วยนอก (คนต่อปี) สิทธิประกันสังคม ของ หน่วยบริการสาธารณสุข อำเภอปากเกร็ด จังหวัดนนทบุรี รายปี ปีงบประมาณ 2556-2564



ข้อมูลจาก <https://nbi.hdc.moph.go.th/>

(กลุ่มรายงานมาตรฐาน >> การใช้บริการสาธารณสุข >> 1. อัตราการใช้บริการผู้ป่วยนอก จำแนกกลุ่มสิทธิ (ครั้งต่อคนต่อปี)) Download 17 มกราคม 2565

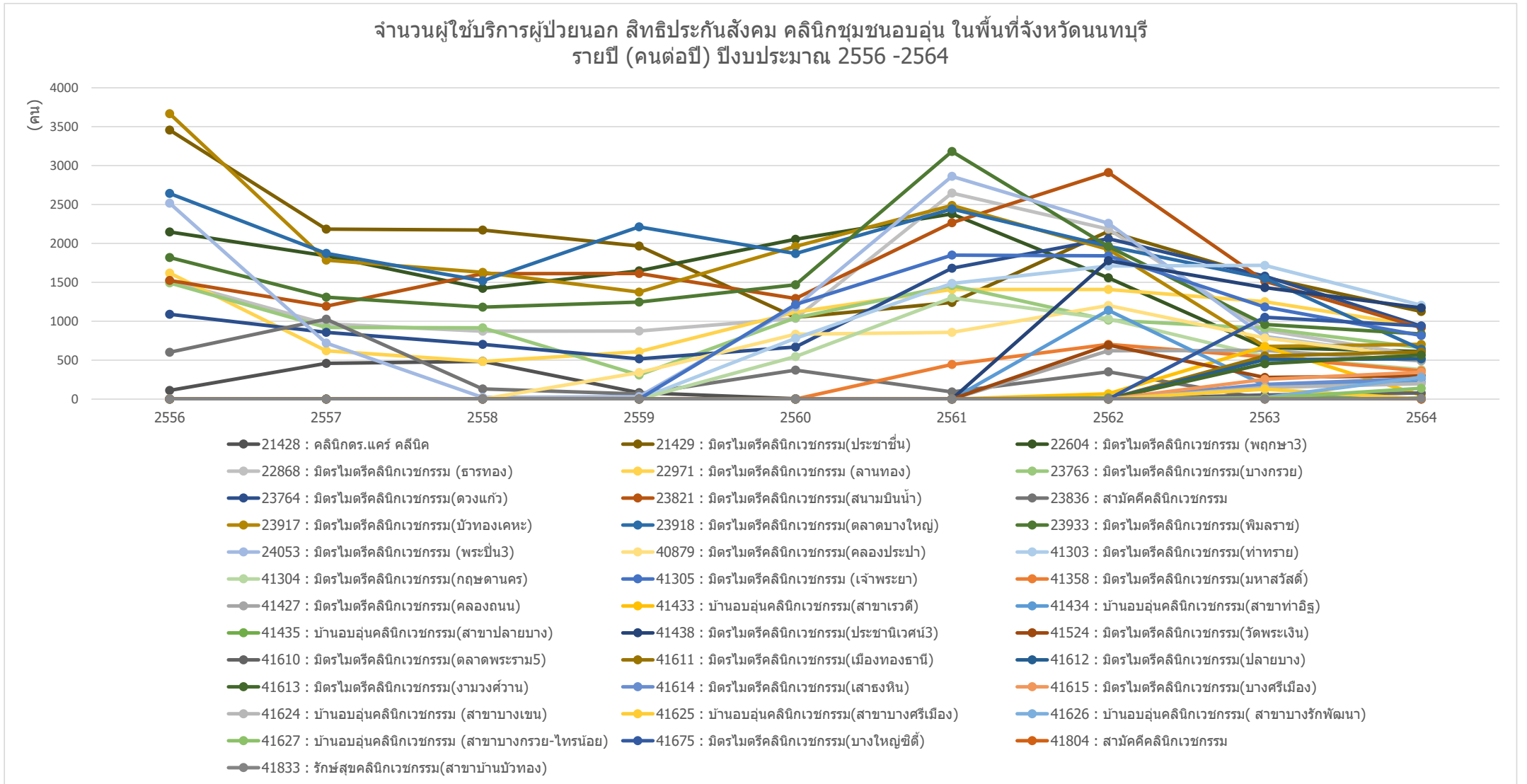
กราฟแสดงจำนวนผู้ใช้บริการผู้ป่วยนอก (คนต่อปี) สิทธิประกันสังคม ของ ศูนย์บริการสาธารณสุข ในจังหวัดนนทบุรี รายปี ปีงบประมาณ 2556-2564



ข้อมูลจาก <https://nbi.hdc.moph.go.th/>

(กลุ่มรายงานมาตรฐาน >> การใช้บริการสาธารณสุข >> 1. อัตราการใช้บริการผู้ป่วยนอก จำแนกกลุ่มสิทธิ (ครั้งต่อคนต่อปี)) Download 17 มกราคม 2565

กราฟแสดงจำนวนผู้ใช้บริการผู้ป่วยนอก (คนต่อปี) สิทธิประกันสังคม ของ คลินิกชุมชนอบอุ่น ในจังหวัดนนทบุรี รายปี ปีงบประมาณ 2556-2564

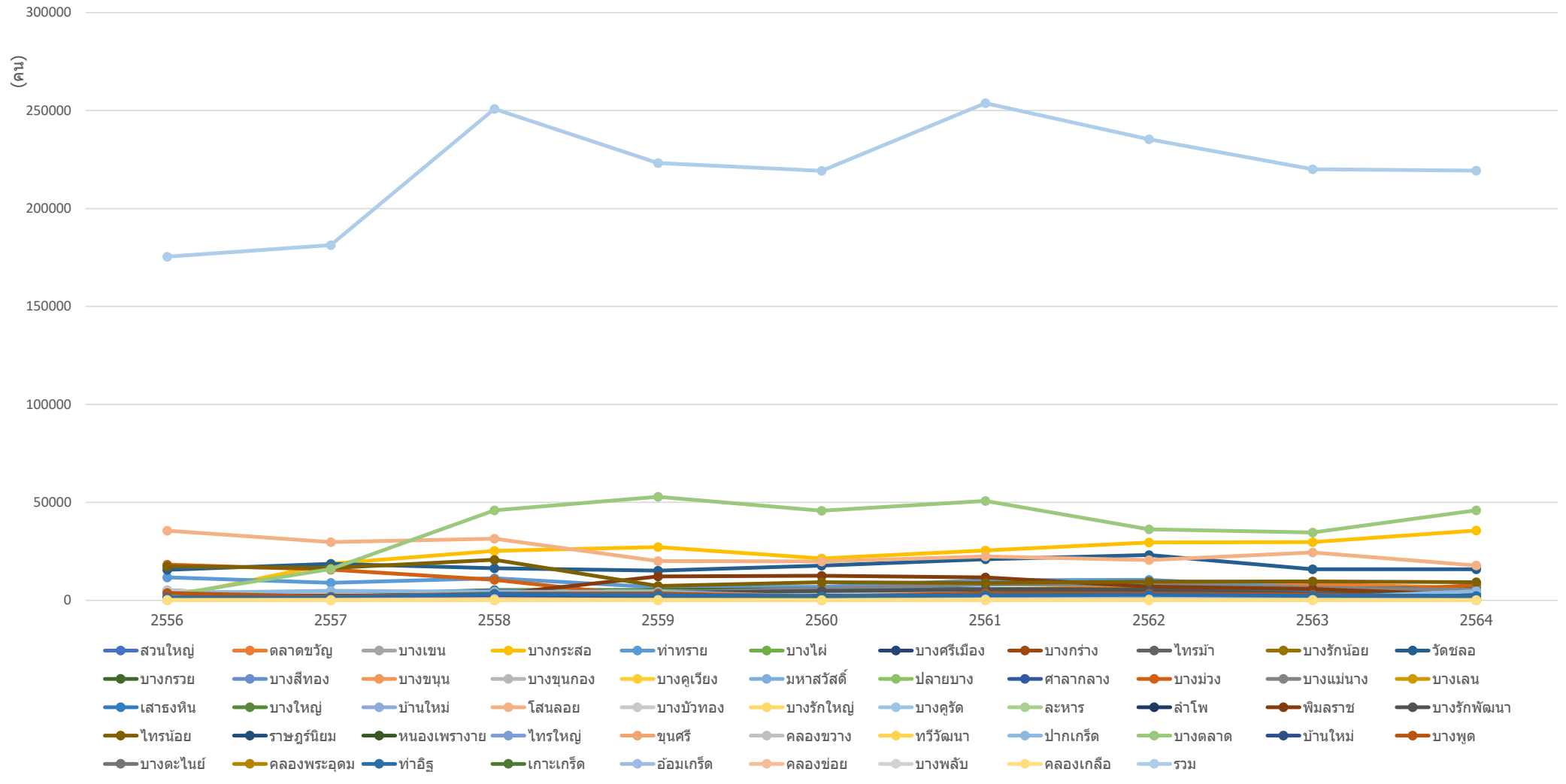


ข้อมูลจาก <https://nbi.hdc.moph.go.th/>

(กลุ่มรายงานมาตรฐาน >> การใช้บริการสาธารณสุข >> 1. อัตราการใช้บริการผู้ป่วยนอก จำแนกกลุ่มสิทธิ (ครั้งต่อคนต่อปี)) Download 17 มกราคม 2565

กราฟแสดงจำนวนผู้ใช้บริการผู้ป่วยนอก (คนต่อปี) สิทธิประกันสังคม ของ หน่วยบริการสาธารณสุข รายตำบล ในจังหวัดนนทบุรี รายปี ปีงบประมาณ 2556-2564

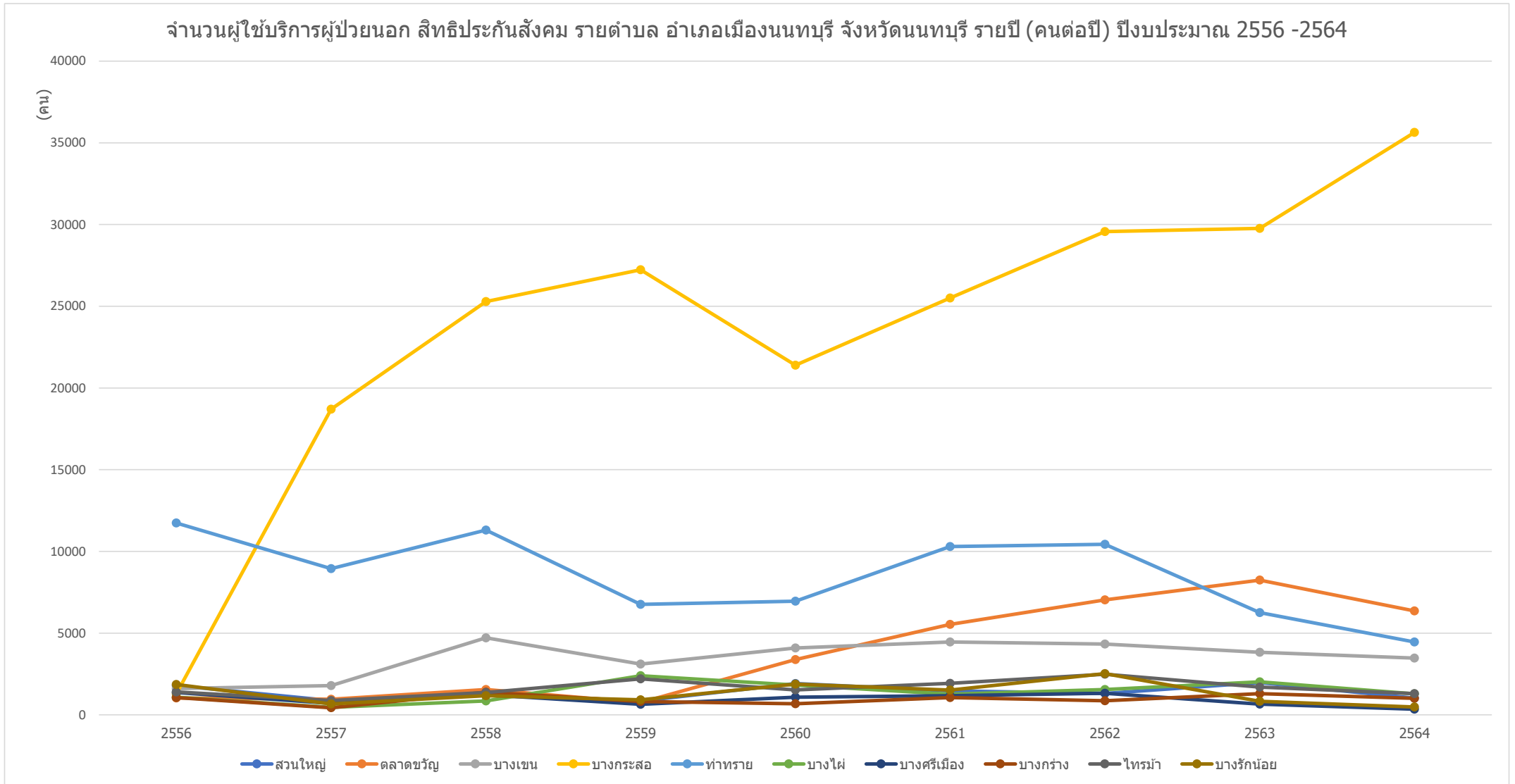
จำนวนผู้ใช้บริการผู้ป่วยนอก สิทธิประกันสังคม รายตำบล รายปี (คนต่อปี) ในพื้นที่จังหวัดนนทบุรี ปีงบประมาณ 2556 -2564



ข้อมูลจาก <https://nbi.hdc.moph.go.th/>

(กลุ่มรายงานมาตรฐาน >> การใช้บริการสาธารณสุข >> 1. อัตราการใช้บริการผู้ป่วยนอก จำนวนกลุ่มสิทธิ (ครั้งต่อคนต่อปี)) Download 17 มกราคม 2565

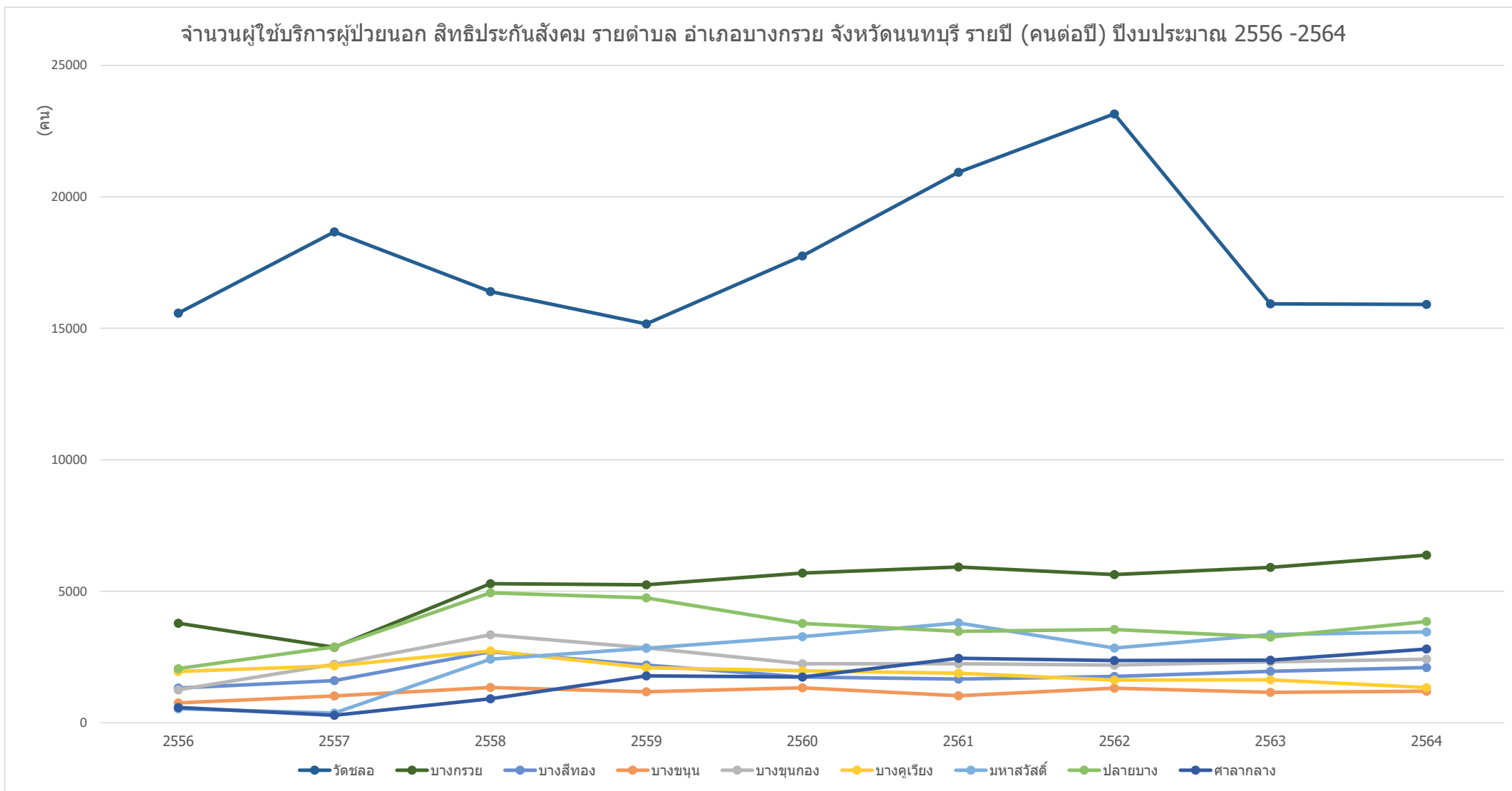
กราฟแสดงจำนวนผู้ใช้บริการผู้ป่วยนอก (คนต่อปี) สิทธิประกันสังคม ของ หน่วยบริการสาธารณสุข รายตำบล อำเภอเมืองนนทบุรี จังหวัดนนทบุรี รายปี ปีงบประมาณ 2556-2564



ข้อมูลจาก <https://nbi.hdc.moph.go.th/>

(กลุ่มรายงานมาตรฐาน >> การใช้บริการสาธารณสุข >> 1. อัตราการใช้บริการผู้ป่วยนอก จำนวนกลุ่มสิทธิ (ครั้งต่อคนต่อปี)) Download 17 มกราคม 2565

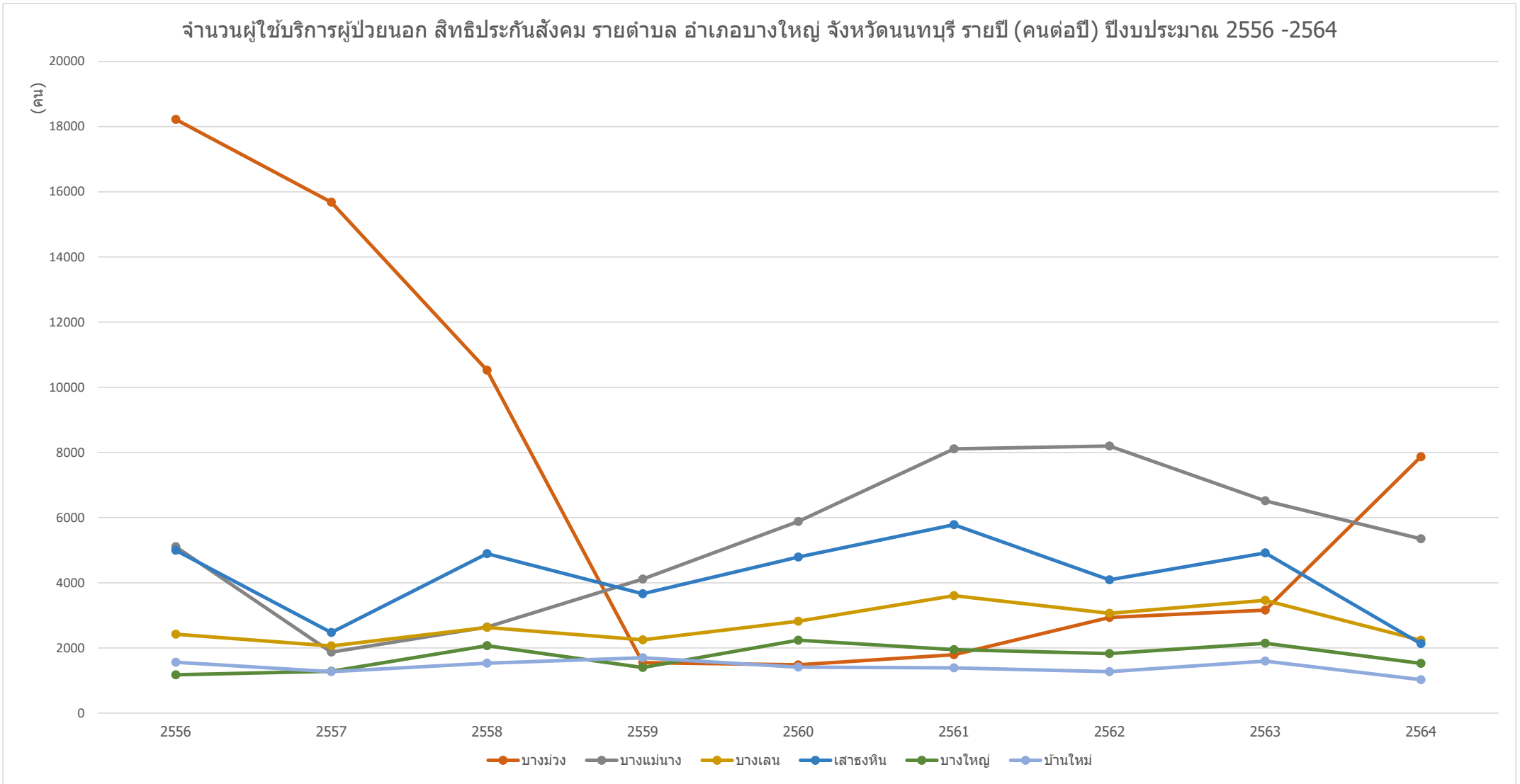
กราฟแสดงจำนวนผู้ใช้บริการผู้ป่วยนอก (คนต่อปี) สิทธิประกันสังคม ของ หน่วยบริการสาธารณสุข รายตำบล อำเภอบางกรวย จังหวัดนนทบุรี รายปี ปีงบประมาณ 2556-2564



ข้อมูลจาก <https://nbi.hdc.moph.go.th/>

(กลุ่มรายงานมาตรฐาน >> การใช้บริการสาธารณสุข >> 1. อัตราการใช้บริการผู้ป่วยนอก จำนวนกลุ่มสิทธิ (ครั้งต่อคนต่อปี)) Download 17 มกราคม 2565

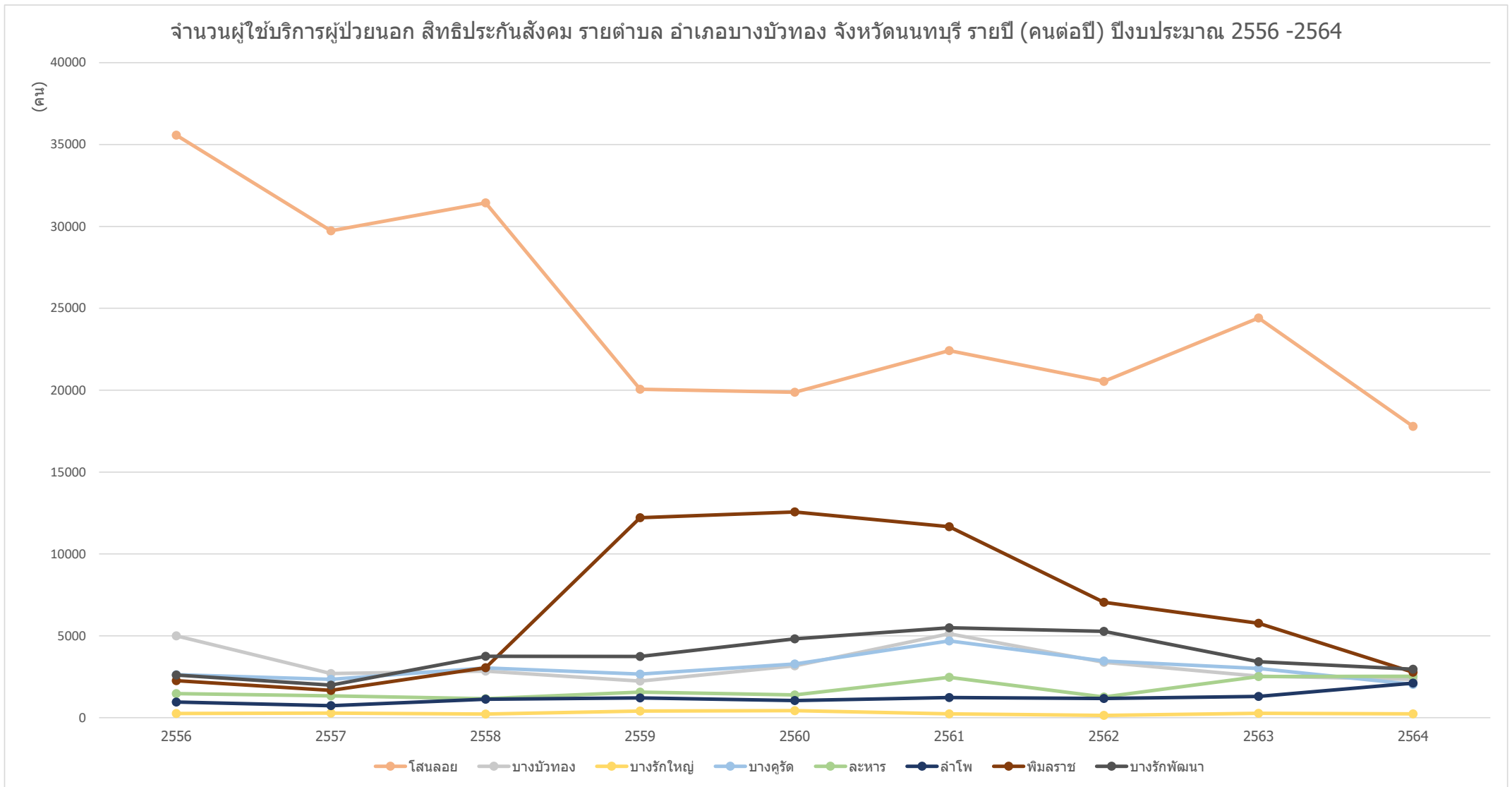
กราฟแสดงจำนวนผู้ใช้บริการผู้ป่วยนอก (คนต่อปี) สิทธิประกันสังคม ของ หน่วยบริการสาธารณสุข รายตำบล อำเภอบางใหญ่ จังหวัดนนทบุรี รายปี ปีงบประมาณ 2556-2564



ข้อมูลจาก <https://nbi.hdc.moph.go.th/>

(กลุ่มรายงานมาตรฐาน >> การใช้บริการสาธารณสุข >> 1. อัตราการใช้บริการผู้ป่วยนอก จำแนกกลุ่มสิทธิ (ครั้งต่อคนต่อปี)) Download 17 มกราคม 2565

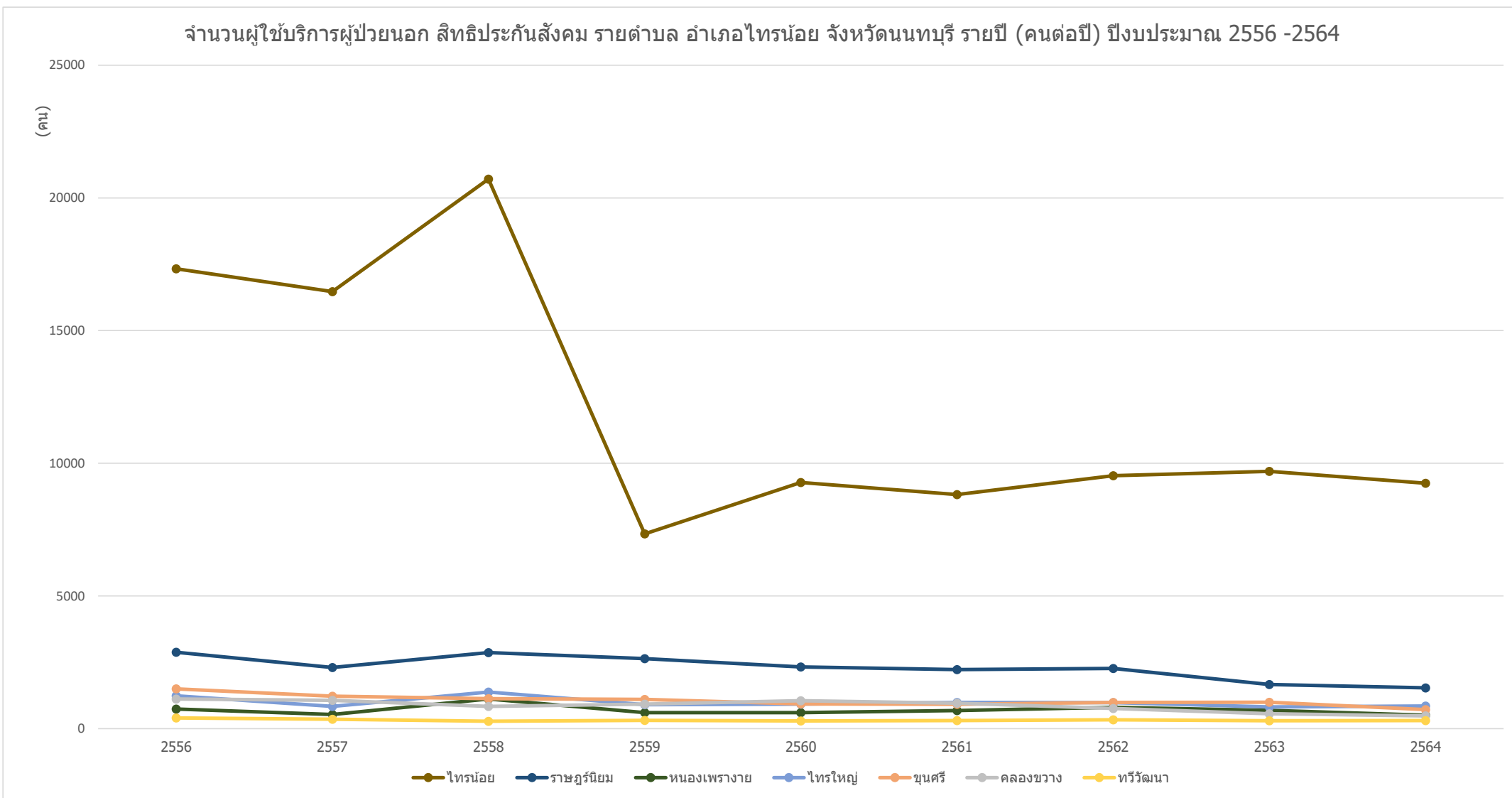
กราฟแสดงจำนวนผู้ใช้บริการผู้ป่วยนอก (คนต่อปี) สิทธิประกันสังคม ของ หน่วยบริการสาธารณสุข รายตำบล อำเภอบางบัวทอง จังหวัดนนทบุรี รายปี ปีงบประมาณ 2556-2564



ข้อมูลจาก <https://nbi.hdc.moph.go.th/>

(กลุ่มรายงานมาตรฐาน >> การใช้บริการสาธารณสุข >> 1. อัตราการใช้บริการผู้ป่วยนอก จำนวนกลุ่มสิทธิ (ครั้งต่อคนต่อปี)) Download 17 มกราคม 2565

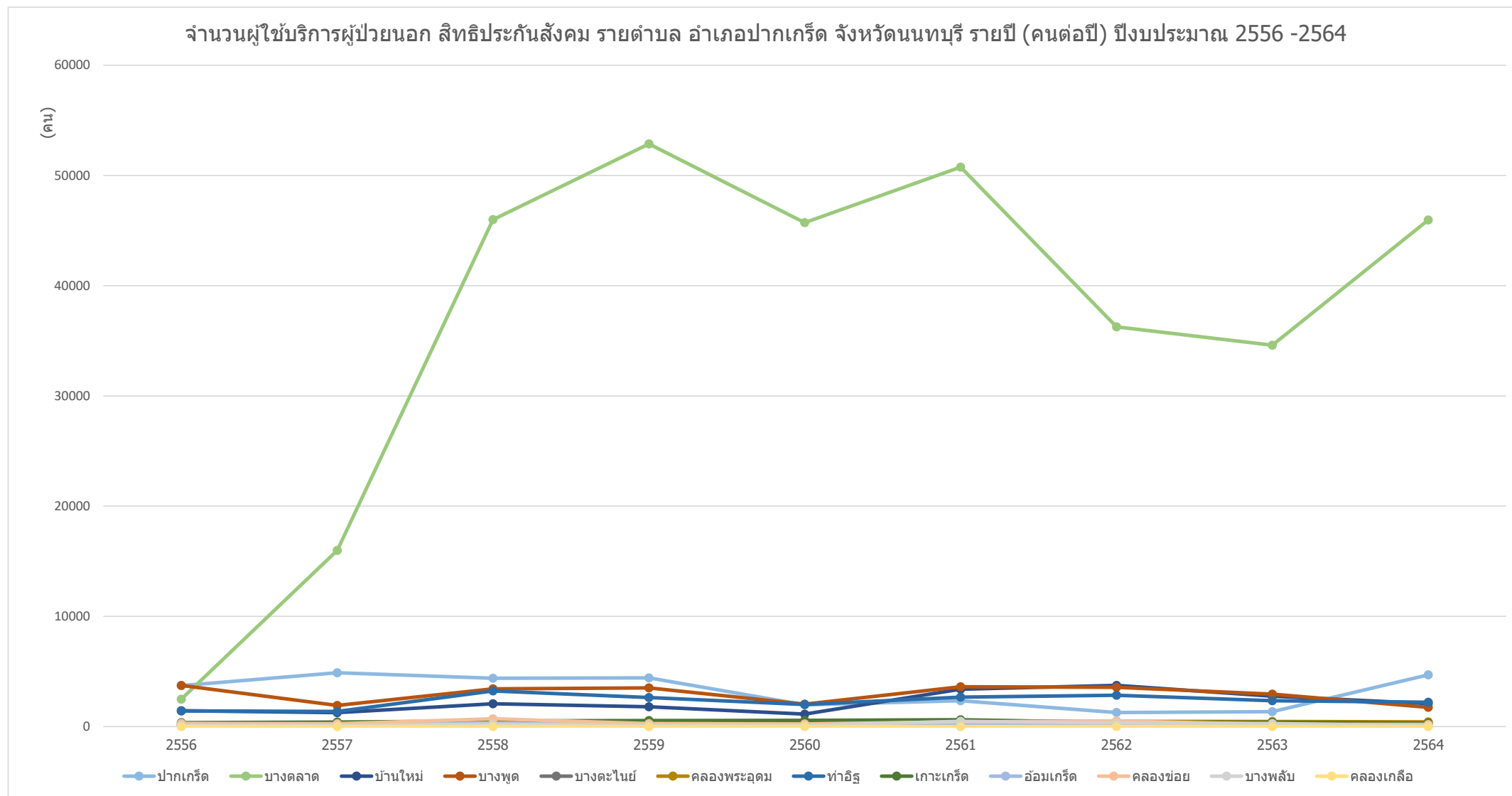
กราฟแสดงจำนวนผู้ใช้บริการผู้ป่วยนอก (คนต่อปี) สิทธิประกันสังคม ของ หน่วยบริการสาธารณสุข รายตำบล อำเภอไทรน้อย จังหวัดนนทบุรี รายปี ปีงบประมาณ 2556-2564



ข้อมูลจาก <https://nbi.hdc.moph.go.th/>

(กลุ่มรายงานมาตรฐาน >> การใช้บริการสาธารณสุข >> 1. อัตราการใช้บริการผู้ป่วยนอก จำแนกกลุ่มสิทธิ (ครั้งต่อคนต่อปี)) Download 17 มกราคม 2565

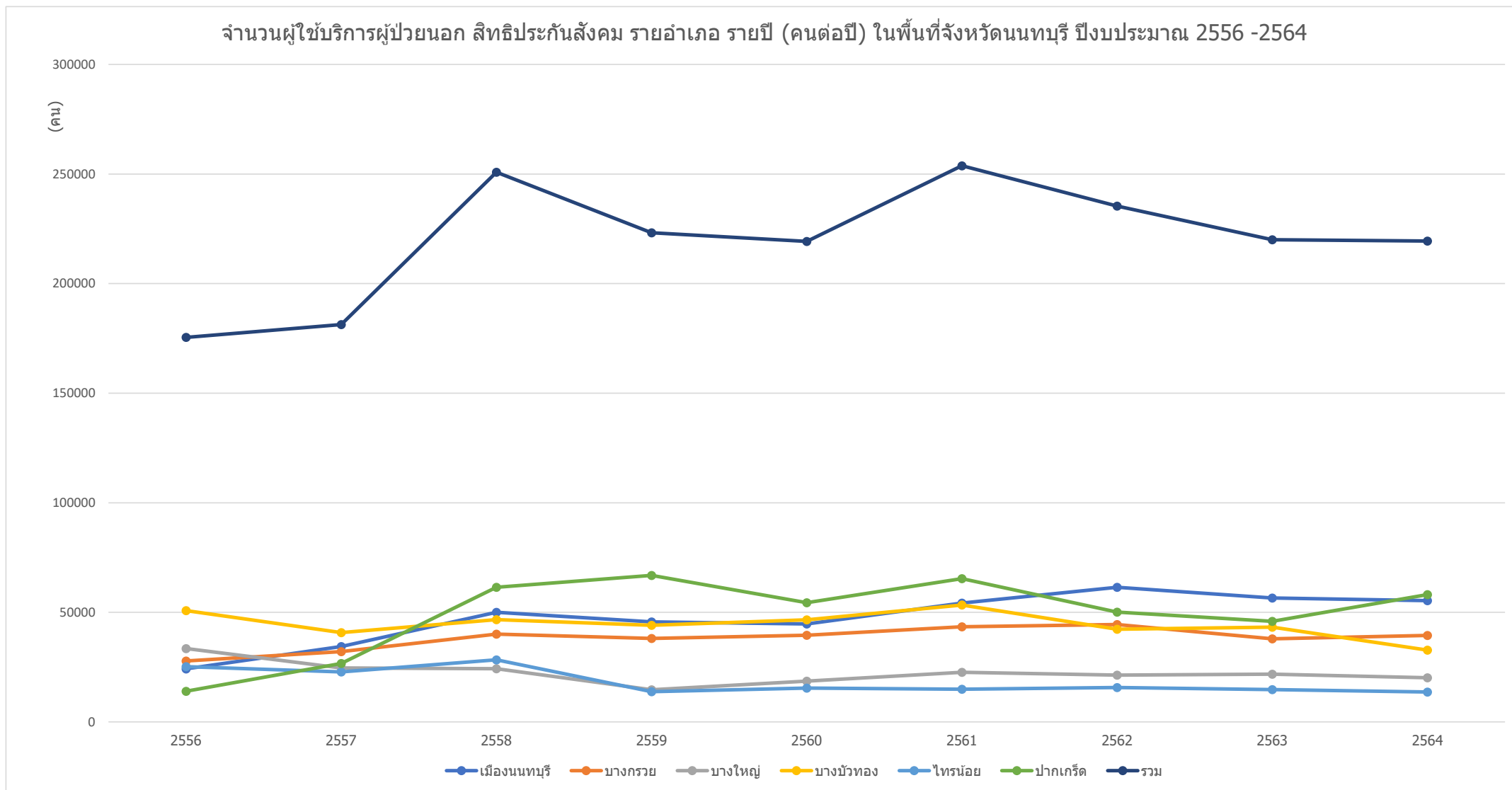
กราฟแสดงจำนวนผู้ใช้บริการผู้ป่วยนอก (คนต่อปี) สิทธิประกันสังคม ของ หน่วยบริการสาธารณสุข รายตำบล อำเภอปากเกร็ด จังหวัดนนทบุรี รายปี ปีงบประมาณ 2556-2564



ข้อมูลจาก <https://nbi.hdc.moph.go.th/>

(กลุ่มรายงานมาตรฐาน >> การใช้บริการสาธารณสุข >> 1. อัตราการใช้บริการผู้ป่วยนอก จำแนกกลุ่มสิทธิ (ครั้งต่อคนต่อปี)) Download 17 มกราคม 2565

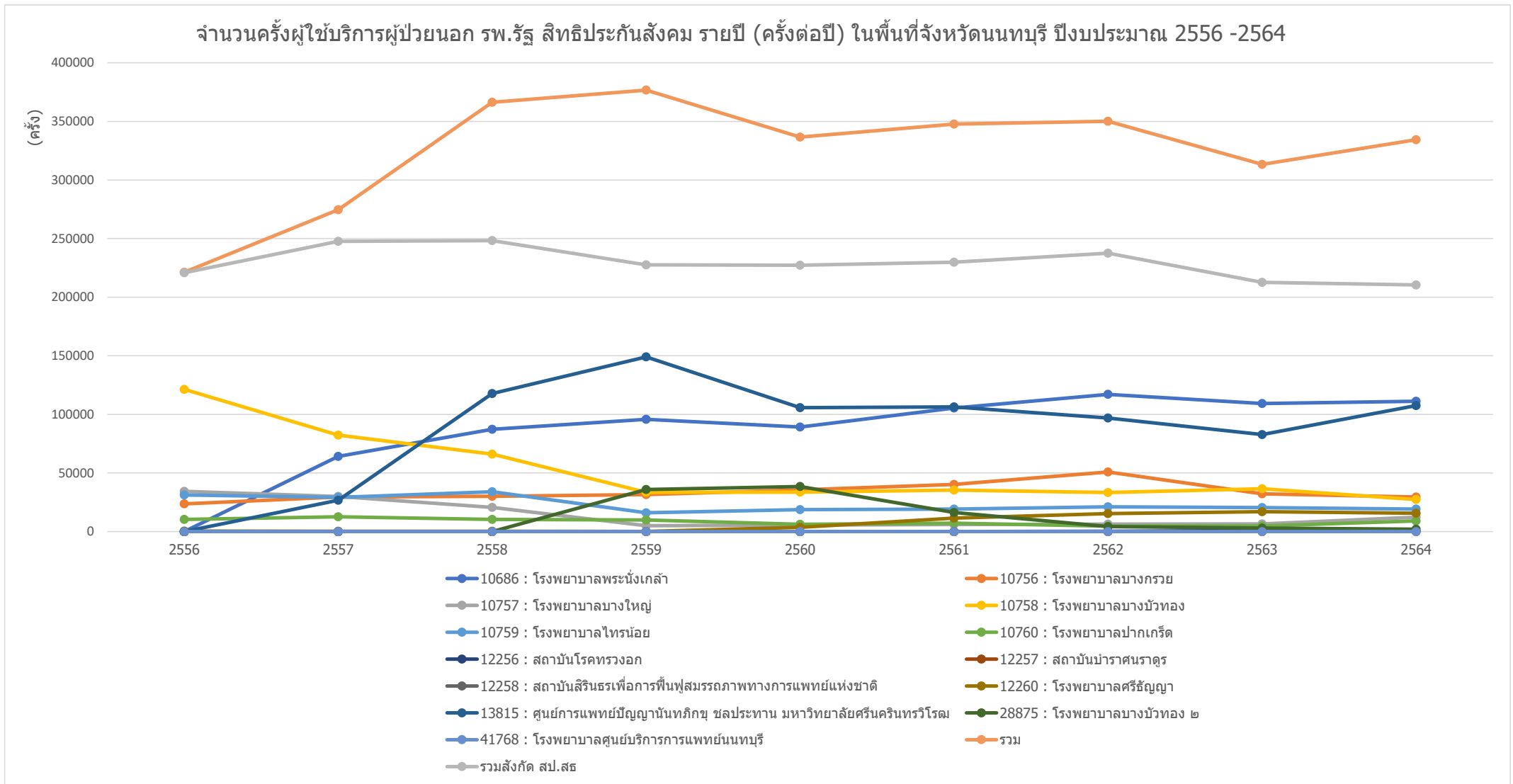
กราฟแสดงจำนวนผู้ใช้บริการผู้ป่วยนอก (คนต่อปี) สิทธิประกันสังคม ของ หน่วยบริการสาธารณสุข รายอำเภอ ในจังหวัดนนทบุรี รายปี ปีงบประมาณ 2556-2564



ข้อมูลจาก <https://nbi.hdc.moph.go.th/>

(กลุ่มรายงานมาตรฐาน >> การใช้บริการสาธารณสุข >> 1. อัตราการใช้บริการผู้ป่วยนอก จำนวนกลุ่มสิทธิ (ครั้งต่อคนต่อปี)) Download 17 มกราคม 2565

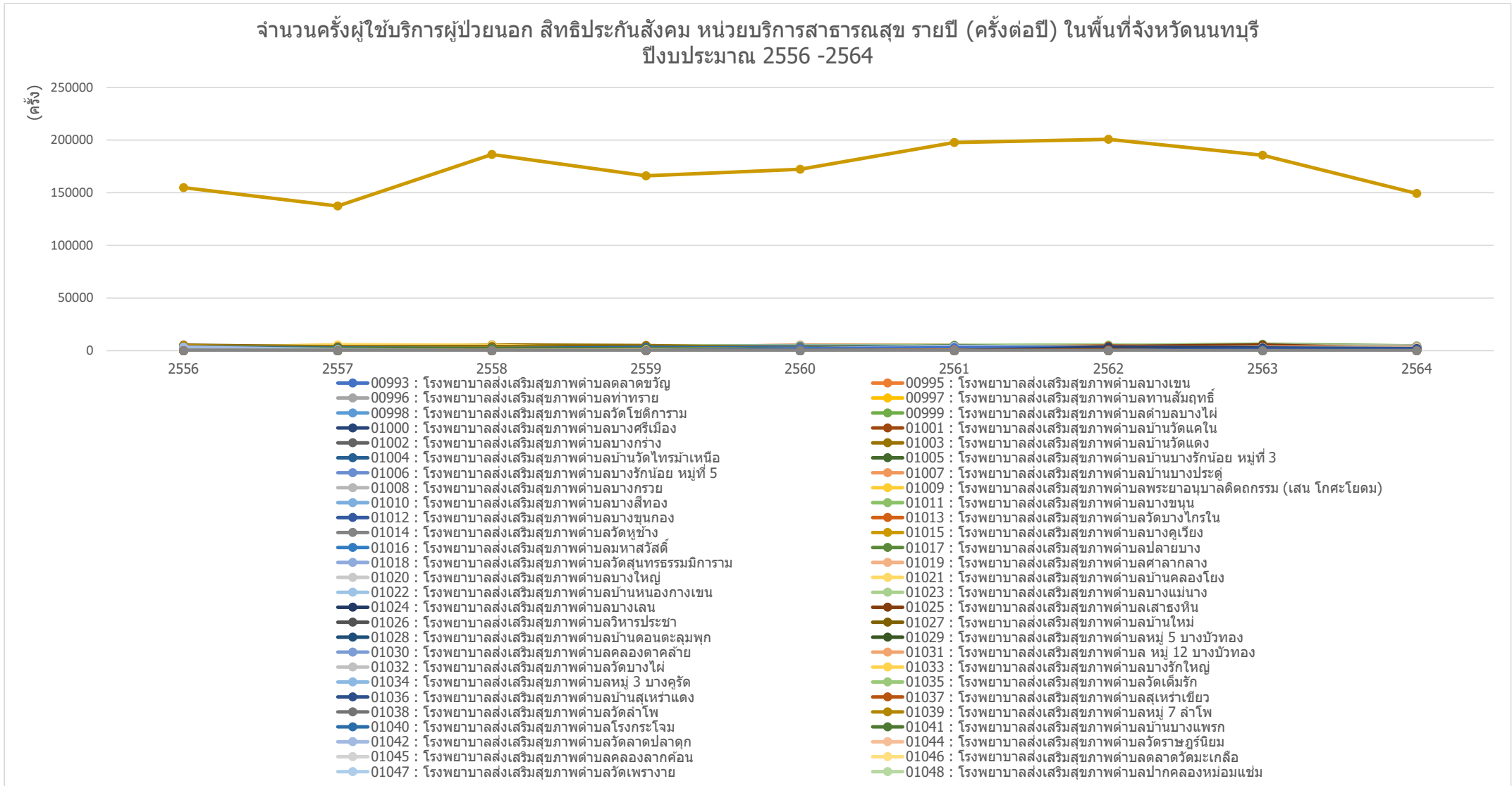
กราฟแสดงจำนวนครั้งผู้ให้บริการผู้ป่วยนอก (ครั้งต่อปี) สิทธิประกันสังคม ของ รพ.รัฐ ในจังหวัดนนทบุรี รายปี ปีงบประมาณ 2556-2564



ข้อมูลจาก <https://nbi.hdc.moph.go.th/>

(กลุ่มรายงานมาตรฐาน >> การใช้บริการสาธารณสุข >> 1. อัตราการใช้บริการผู้ป่วยนอก จำแนกกลุ่มสิทธิ (ครั้งต่อคนต่อปี)) Download 17 มกราคม 2565

กราฟแสดงจำนวนครั้งผู้ให้บริการผู้ป่วยนอก (ครั้งต่อปี) สิทธิประกันสังคม ของ หน่วยบริการสาธารณสุข ในจังหวัดนนทบุรี รายปี ปีงบประมาณ 2556-2564

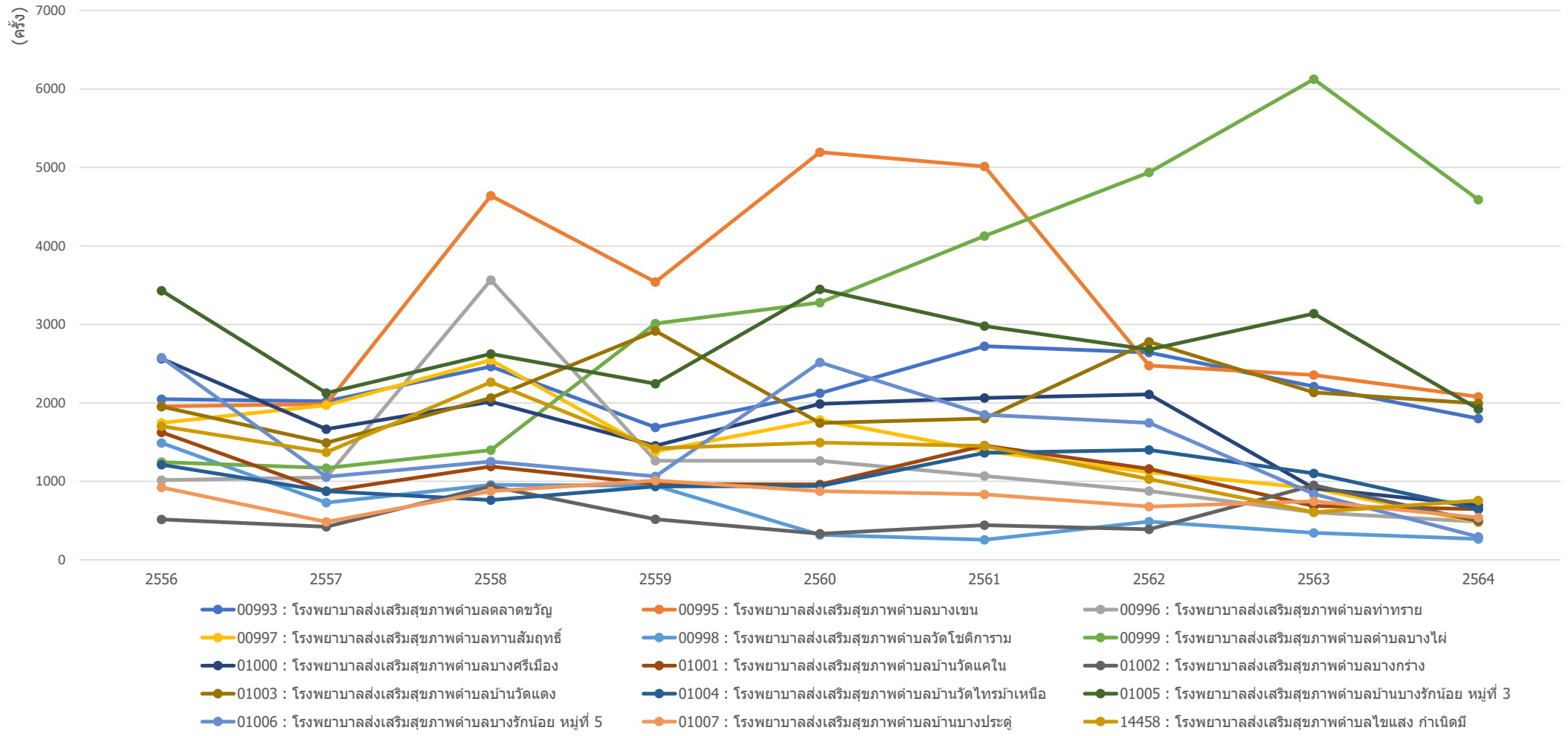


ข้อมูลจาก <https://nbi.hdc.moph.go.th/>

(กลุ่มรายงานมาตรฐาน >> การใช้บริการสาธารณสุข >> 1. อัตราการใช้บริการผู้ป่วยนอก จำแนกกลุ่มสิทธิ (ครั้งต่อคนต่อปี)) Download 17 มกราคม 2565

กราฟแสดงจำนวนครั้งผู้ให้บริการผู้ป่วยนอก (ครั้งต่อปี) สิทธิประกันสังคม ของ หน่วยบริการสาธารณสุข อำเภอเมืองนนทบุรี จังหวัดนนทบุรี รายปี ปีงบประมาณ 2556-2564

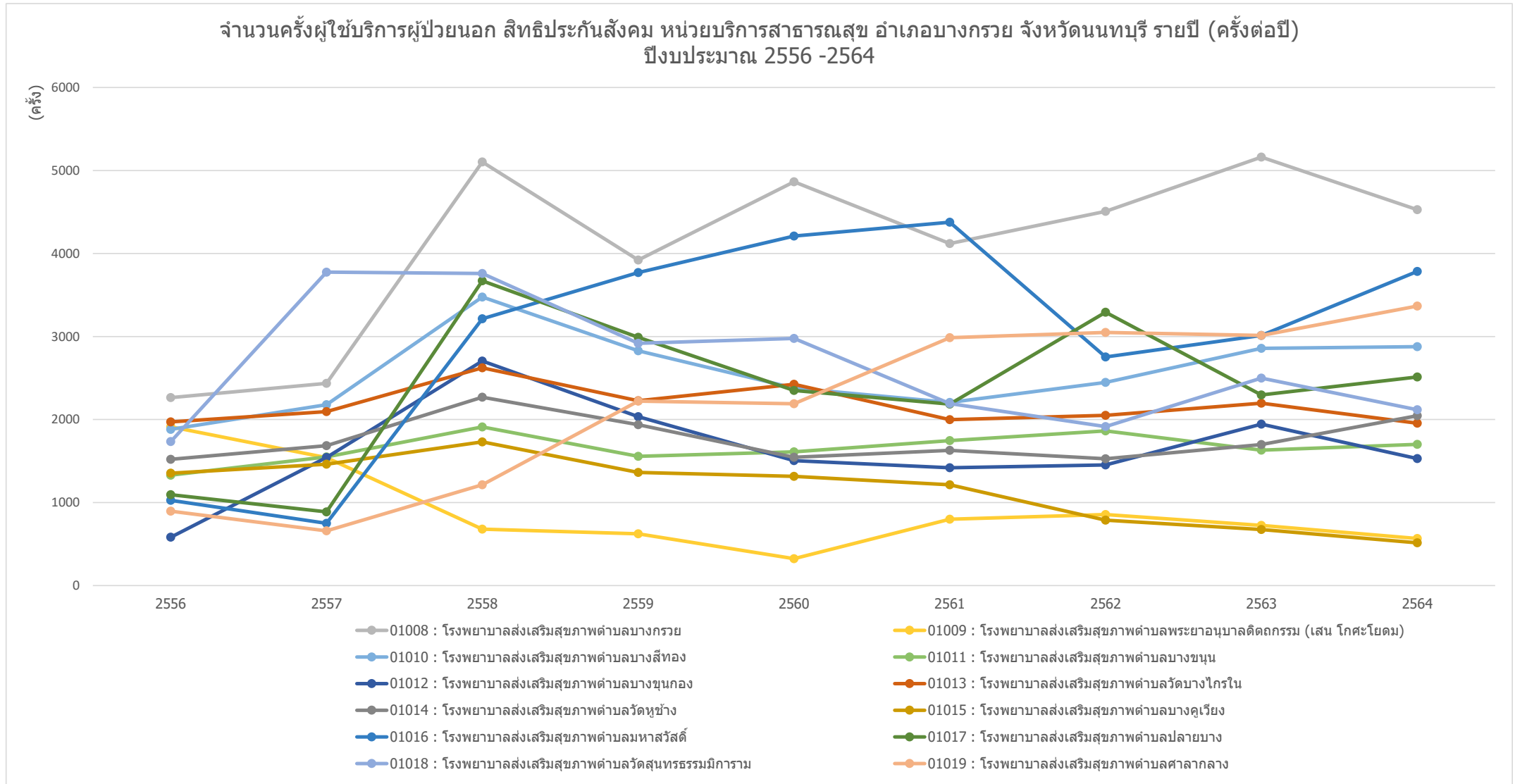
จำนวนครั้งผู้ให้บริการผู้ป่วยนอก สิทธิประกันสังคม หน่วยบริการสาธารณสุข อำเภอเมืองนนทบุรี จังหวัดนนทบุรี รายปี (ครั้งต่อปี)
ปีงบประมาณ 2556 -2564



ข้อมูลจาก <https://nbi.hdc.moph.go.th/>

(กลุ่มรายงานมาตรฐาน >> การใช้บริการสาธารณสุข >> 1. อัตราการใช้บริการผู้ป่วยนอก จำแนกกลุ่มสิทธิ (ครั้งต่อคนต่อปี)) Download 17 มกราคม 2565

กราฟแสดงจำนวนครั้งผู้ใช้บริการผู้ป่วยนอก (ครั้งต่อปี) สิทธิประกันสังคม ของ หน่วยบริการสาธารณสุข อำเภอบางกรวย จังหวัดนนทบุรี รายปี ปีงบประมาณ 2556-2564

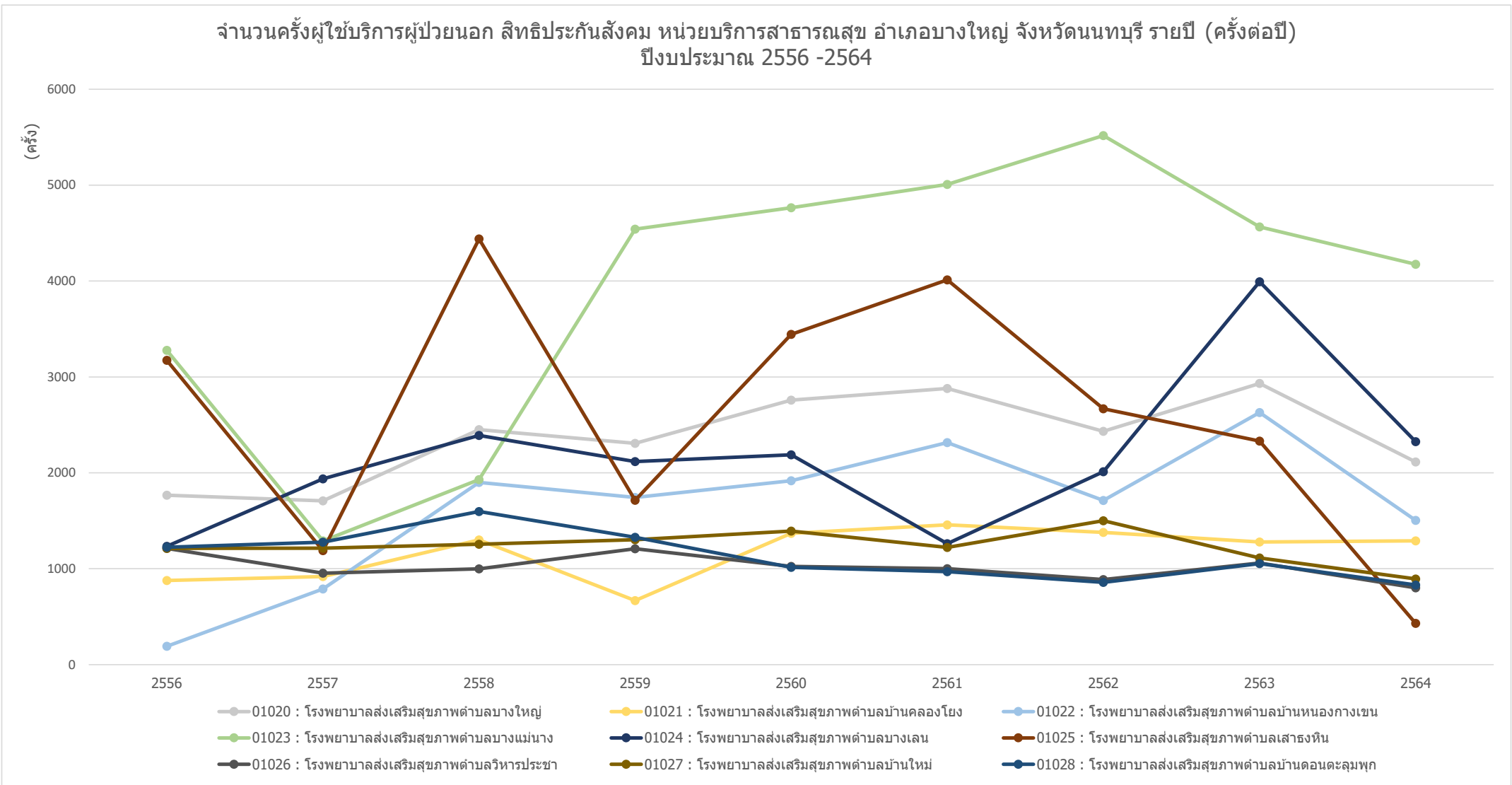


ข้อมูลจาก <https://nbi.hdc.moph.go.th/>

(กลุ่มรายงานมาตรฐาน >> การใช้บริการสาธารณสุข >> 1. อัตราการใช้บริการผู้ป่วยนอก จำแนกกลุ่มสิทธิ (ครั้งต่อคนต่อปี)) Download 17 มกราคม 2565

กราฟแสดงจำนวนครั้งผู้ให้บริการผู้ป่วยนอก (ครั้งต่อปี) สิทธิประกันสังคม ของ หน่วยบริการสาธารณสุข อำเภอบางใหญ่ จังหวัดนนทบุรี รายปี ปีงบประมาณ 2556-2564

จำนวนครั้งผู้ให้บริการผู้ป่วยนอก สิทธิประกันสังคม หน่วยบริการสาธารณสุข อำเภอบางใหญ่ จังหวัดนนทบุรี รายปี (ครั้งต่อปี)
ปีงบประมาณ 2556 -2564

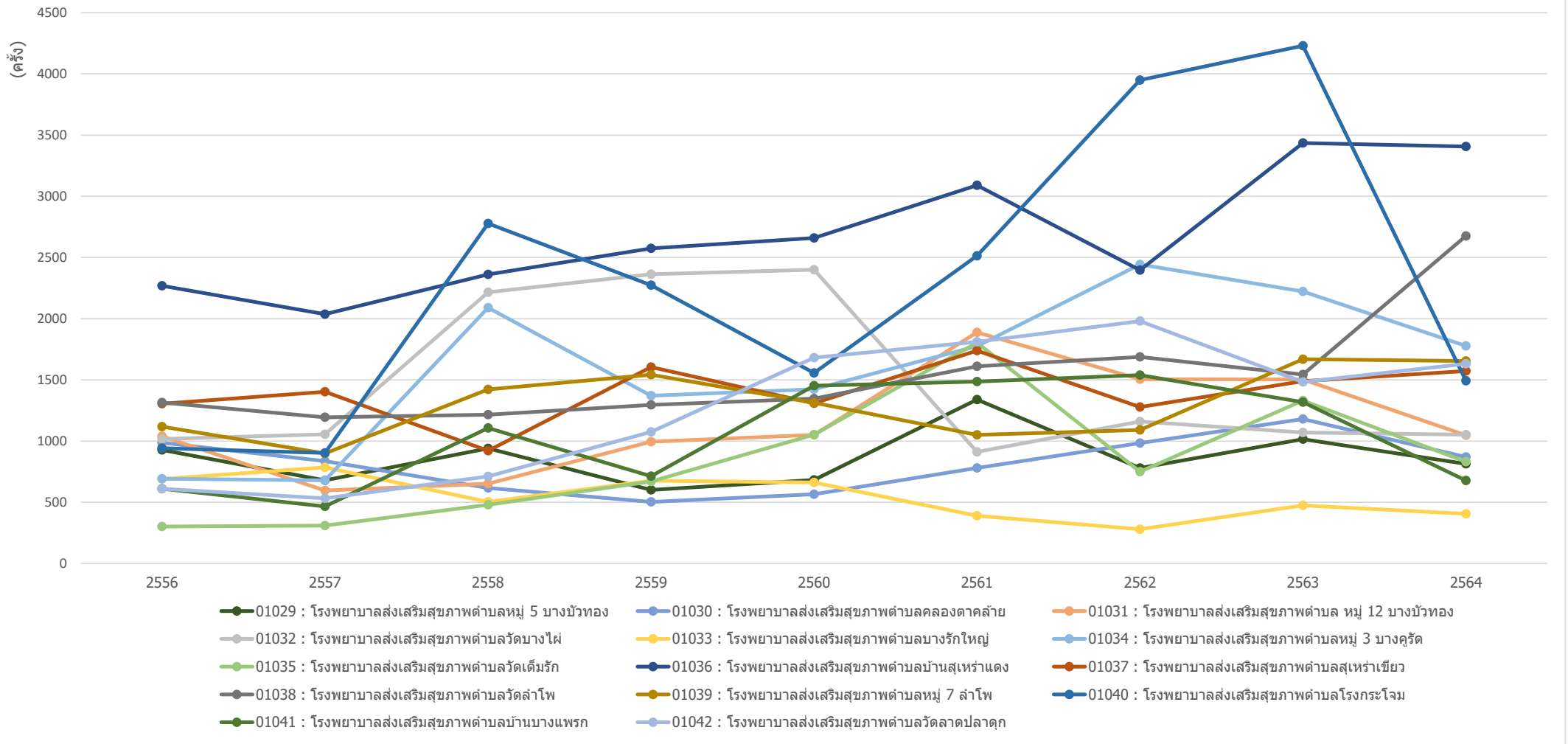


ข้อมูลจาก <https://nbi.hdc.moph.go.th/>

(กลุ่มรายงานมาตรฐาน >> การใช้บริการสาธารณสุข >> 1. อัตราการใช้บริการผู้ป่วยนอก จำแนกกลุ่มสิทธิ (ครั้งต่อคนต่อปี)) Download 17 มกราคม 2565

กราฟแสดงจำนวนครั้งผู้ให้บริการผู้ป่วยนอก (ครั้งต่อปี) สิทธิประกันสังคม ของ หน่วยบริการสาธารณสุข อำเภอบางบัวทอง จังหวัดนนทบุรี รายปี ปีงบประมาณ 2556-2564

จำนวนครั้งผู้ให้บริการผู้ป่วยนอก สิทธิประกันสังคม หน่วยบริการสาธารณสุข อำเภอบางบัวทอง จังหวัดนนทบุรี รายปี (ครั้งต่อปี)
ปีงบประมาณ 2556 -2564

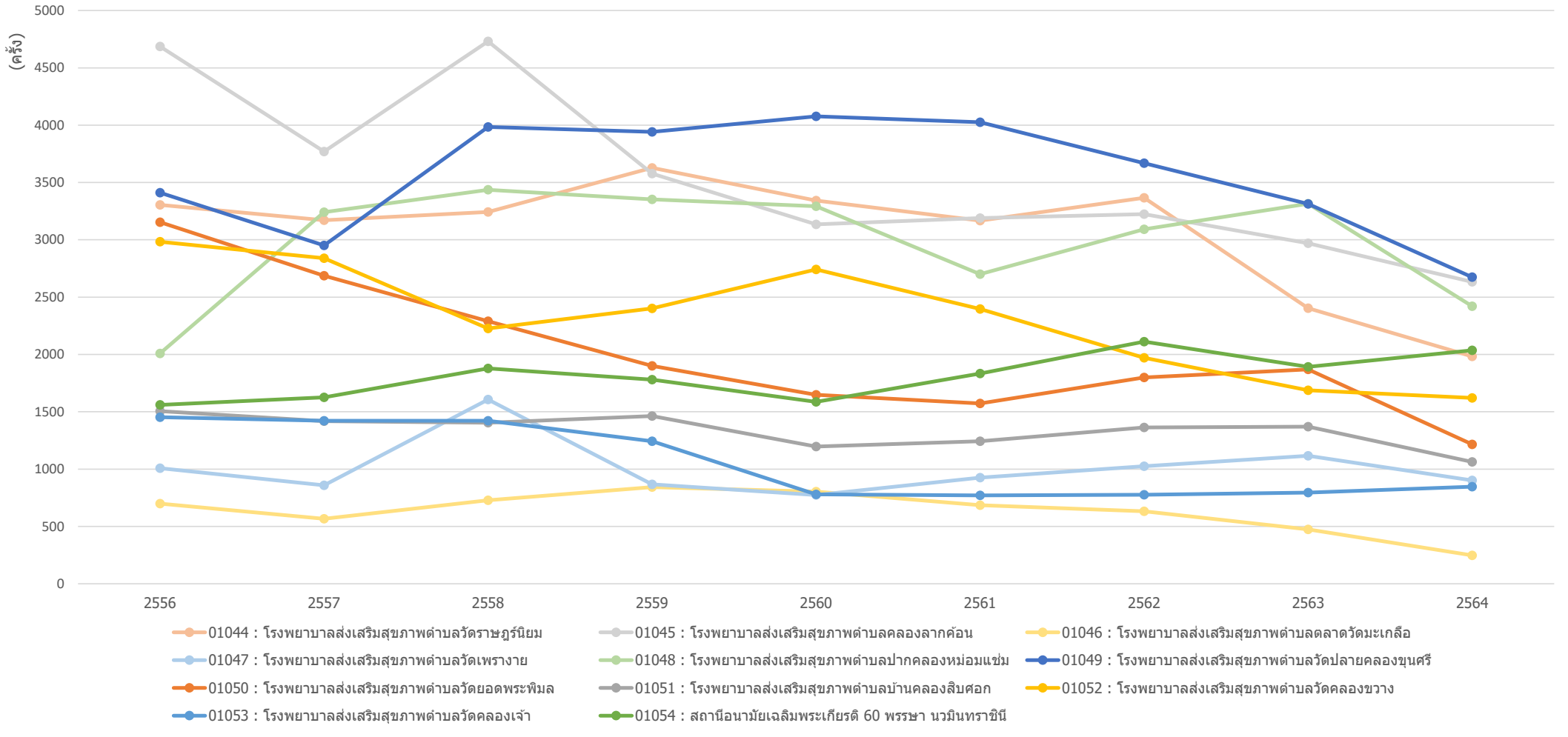


ข้อมูลจาก <https://nbi.hdc.moph.go.th/>

(กลุ่มรายงานมาตรฐาน >> การใช้บริการสาธารณสุข >> 1. อัตราการใช้บริการผู้ป่วยนอก จำแนกกลุ่มสิทธิ (ครั้งต่อคนต่อปี)) Download 17 มกราคม 2565

กราฟแสดงจำนวนครั้งผู้ใช้บริการผู้ป่วยนอก (ครั้งต่อปี) สิทธิประกันสังคม ของ หน่วยบริการสาธารณสุข อำเภอไทรน้อย จังหวัดนนทบุรี รายปี ปีงบประมาณ 2556-2564

จำนวนครั้งผู้ใช้บริการผู้ป่วยนอก สิทธิประกันสังคม หน่วยบริการสาธารณสุข อำเภอไทรน้อย จังหวัดนนทบุรี รายปี (ครั้งต่อปี) ปีงบประมาณ 2556 -2564

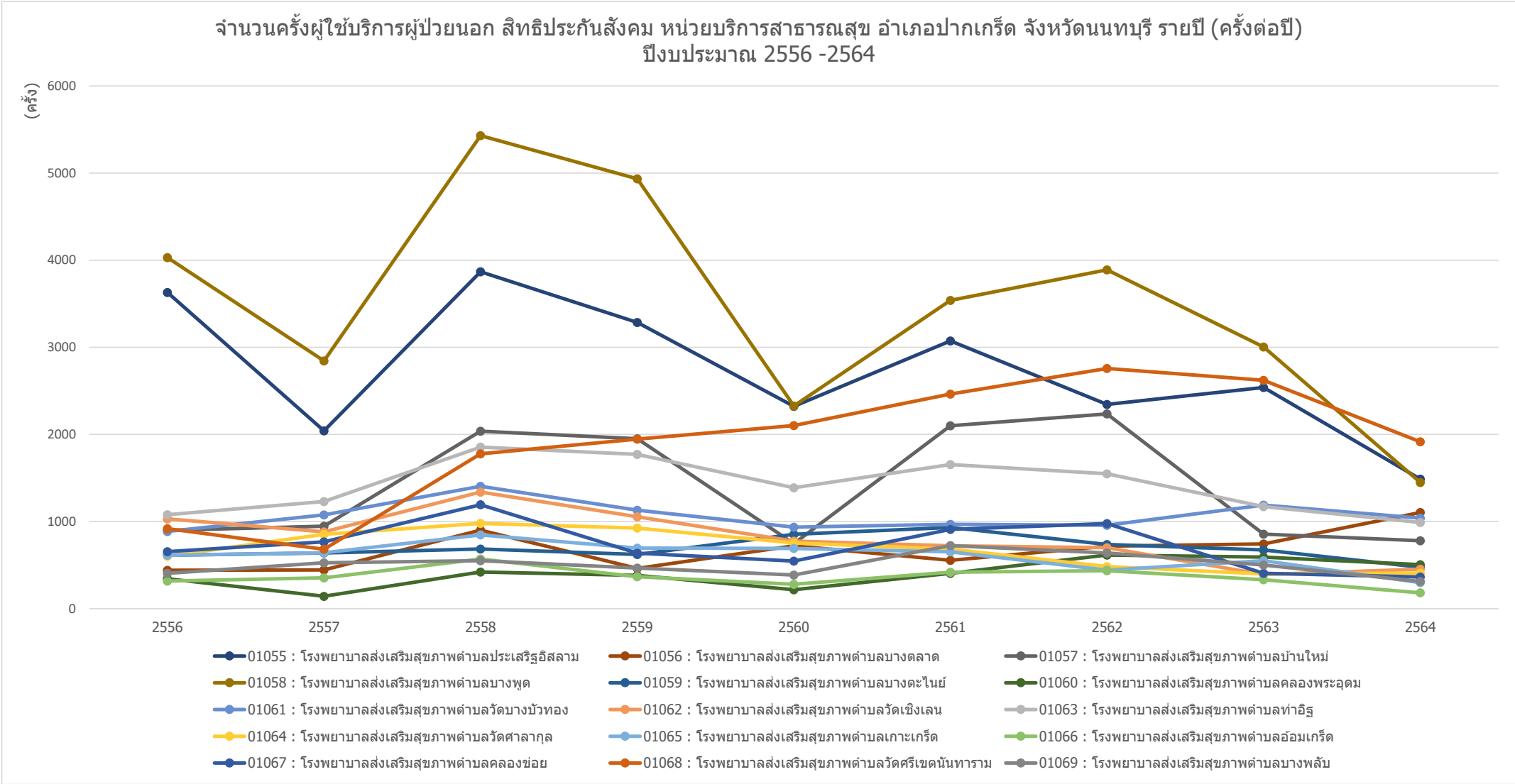


ข้อมูลจาก <https://nbi.hdc.moph.go.th/>

(กลุ่มรายงานมาตรฐาน >> การใช้บริการสาธารณสุข >> 1. อัตราการใช้บริการผู้ป่วยนอก จำแนกกลุ่มสิทธิ (ครั้งต่อคนต่อปี)) Download 17 มกราคม 2565

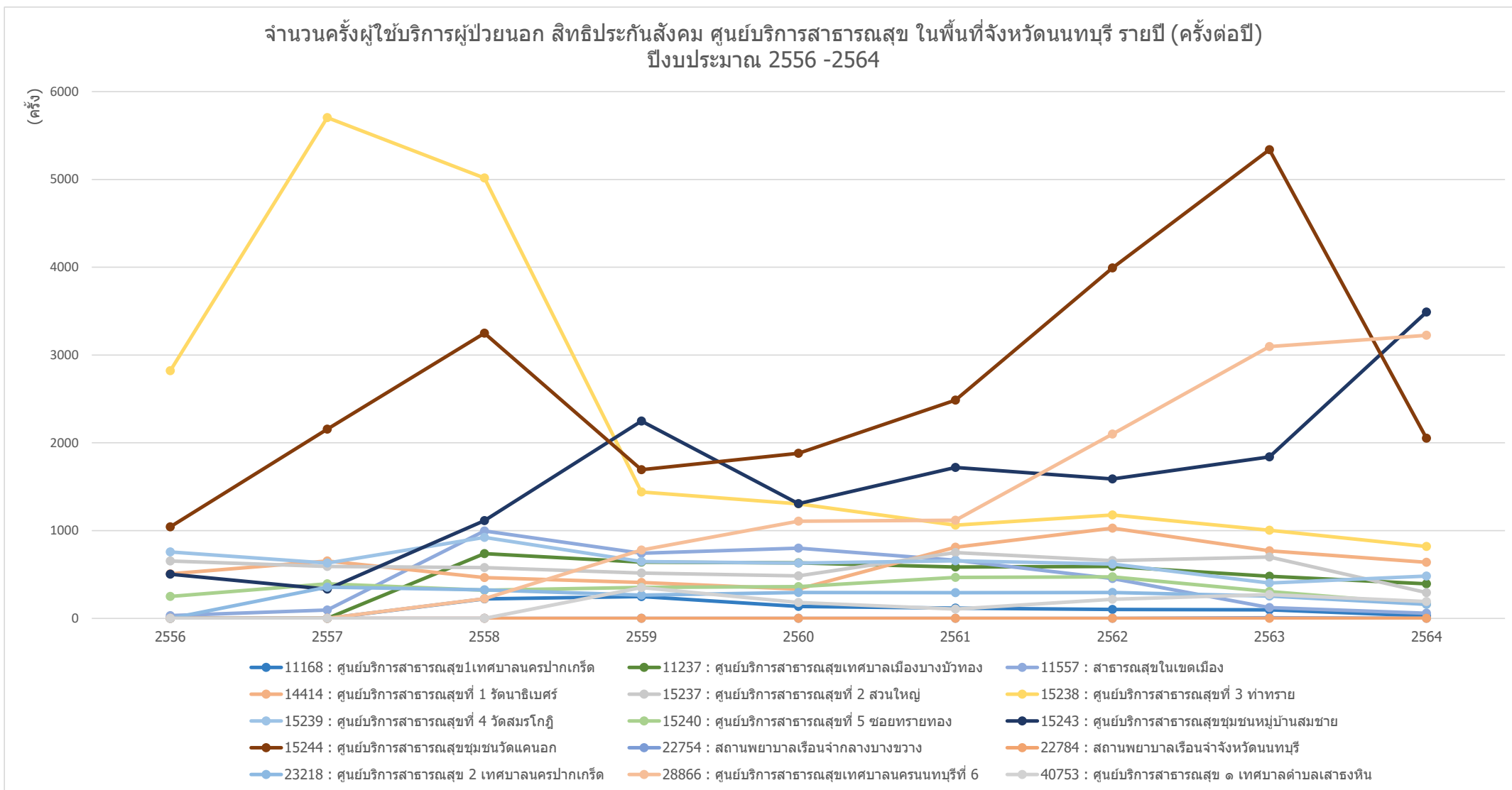
กราฟแสดงจำนวนครั้งผู้ให้บริการผู้ป่วยนอก (ครั้งต่อปี) สิทธิประกันสังคม ของ หน่วยบริการสาธารณสุข อำเภอปากเกร็ด จังหวัดนนทบุรี รายปี ปีงบประมาณ 2556-2564

จำนวนครั้งผู้ให้บริการผู้ป่วยนอก สิทธิประกันสังคม หน่วยบริการสาธารณสุข อำเภอปากเกร็ด จังหวัดนนทบุรี รายปี (ครั้งต่อปี) ปีงบประมาณ 2556 -2564



ข้อมูลจาก <https://nbi.hdc.moph.go.th/>
 (กลุ่มรายงานมาตรฐาน >> การใช้บริการสาธารณสุข >> 1. อัตราการใช้บริการผู้ป่วยนอก จำแนกกลุ่มสิทธิ (ครั้งต่อคนต่อปี)) Download 17 มกราคม 2565

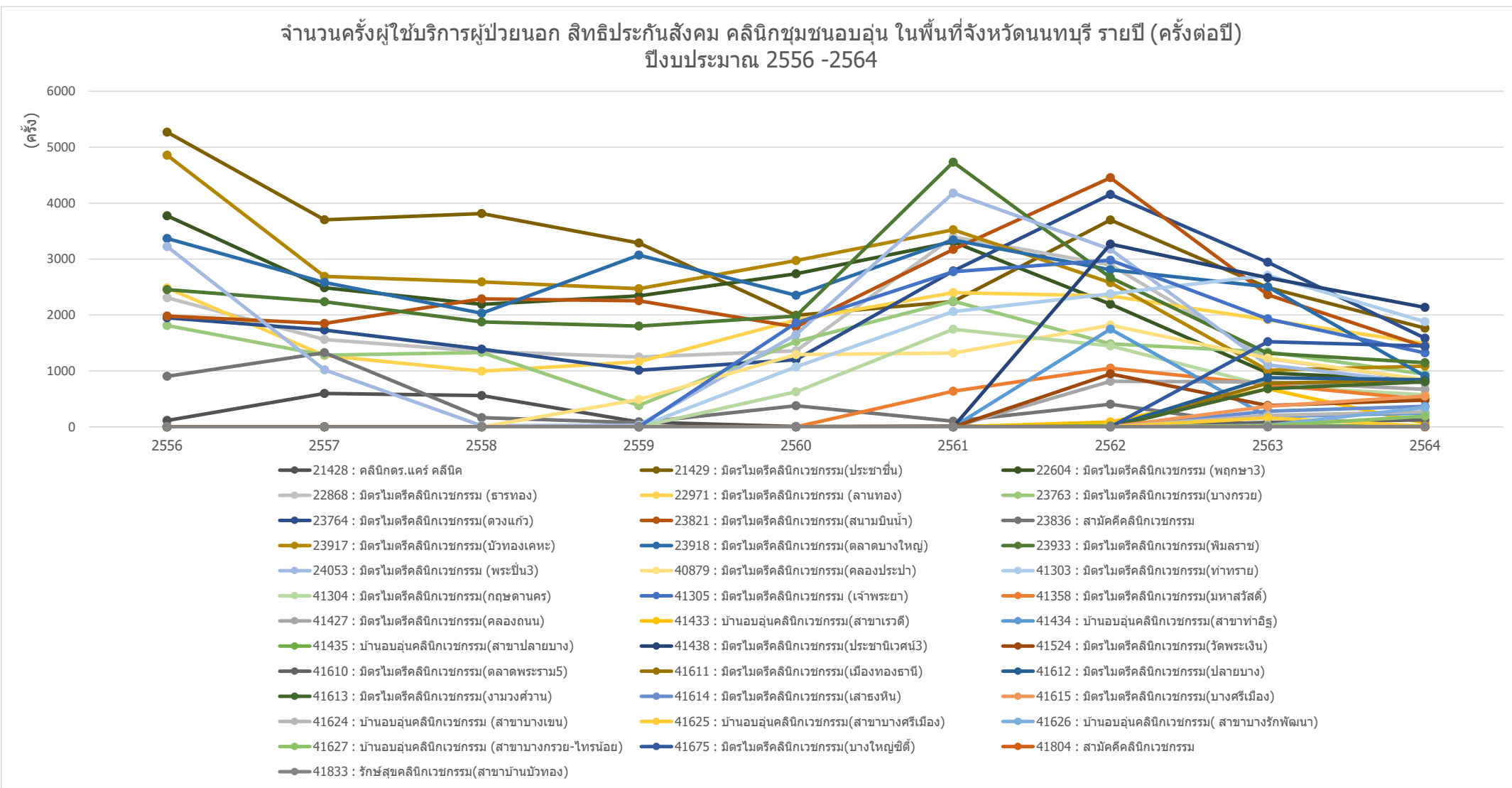
กราฟแสดงจำนวนครั้งผู้ใช้บริการผู้ป่วยนอก (ครั้งต่อปี) สิทธิประกันสังคม ของ ศูนย์บริการสาธารณสุข ในจังหวัดนนทบุรี รายปี ปีงบประมาณ 2556-2564



ข้อมูลจาก <https://nbi.hdc.moph.go.th/>

(กลุ่มรายงานมาตรฐาน >> การใช้บริการสาธารณสุข >> 1. อัตราการใช้บริการผู้ป่วยนอก จำแนกกลุ่มสิทธิ (ครั้งต่อคนต่อปี)) Download 17 มกราคม 2565

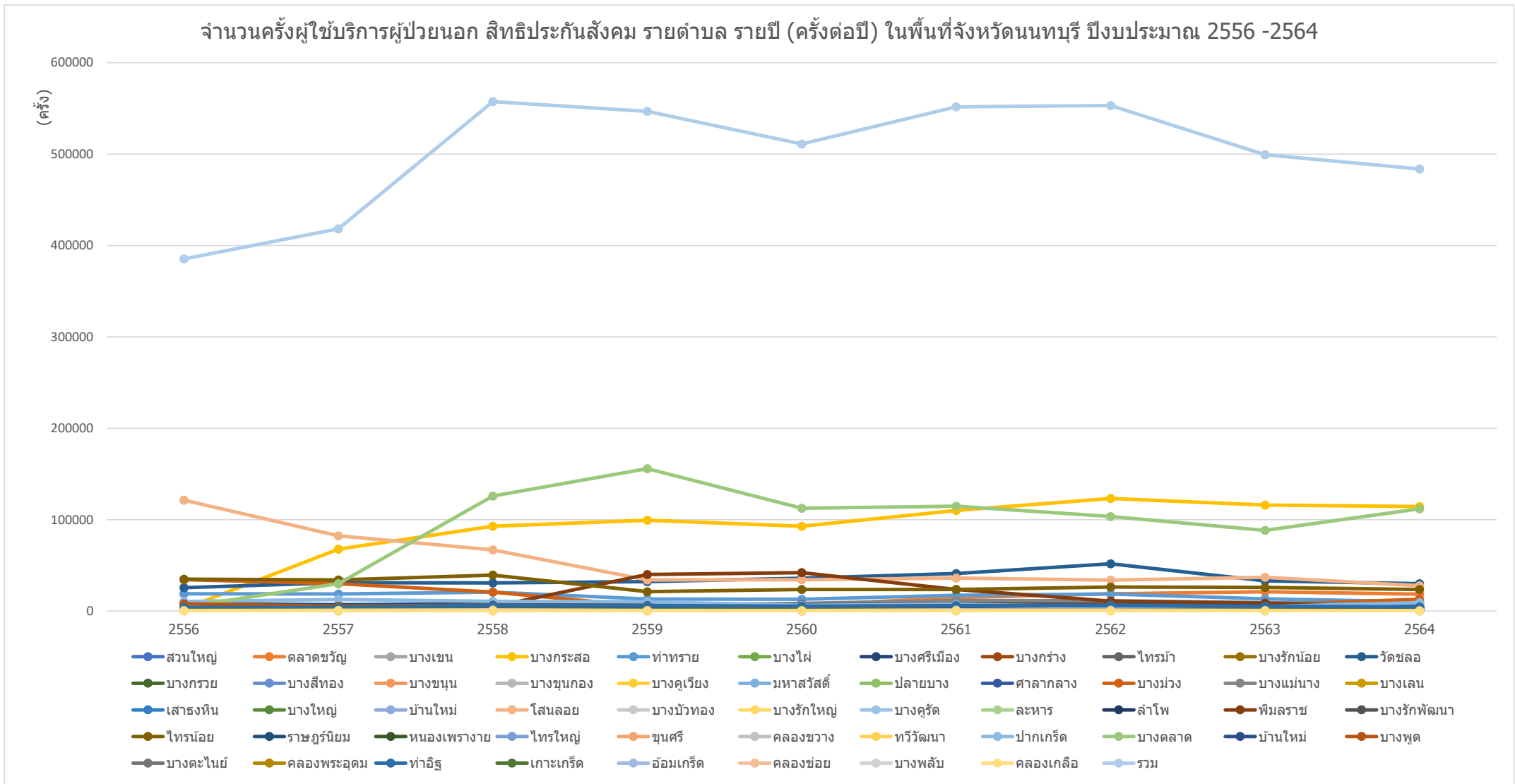
กราฟแสดงจำนวนครั้งผู้ให้บริการผู้ป่วยนอก (ครั้งต่อปี) สิทธิประกันสังคม ของ คลินิกชุมชนอบอุ่น ในจังหวัดนนทบุรี รายปี ปีงบประมาณ 2556-2564



ข้อมูลจาก <https://nbi.hdc.moph.go.th/>

(กลุ่มรายงานมาตรฐาน >> การใช้บริการสาธารณสุข >> 1. อัตราการใช้บริการผู้ป่วยนอก จำแนกกลุ่มสิทธิ (ครั้งต่อคนต่อปี)) Download 17 มกราคม 2565

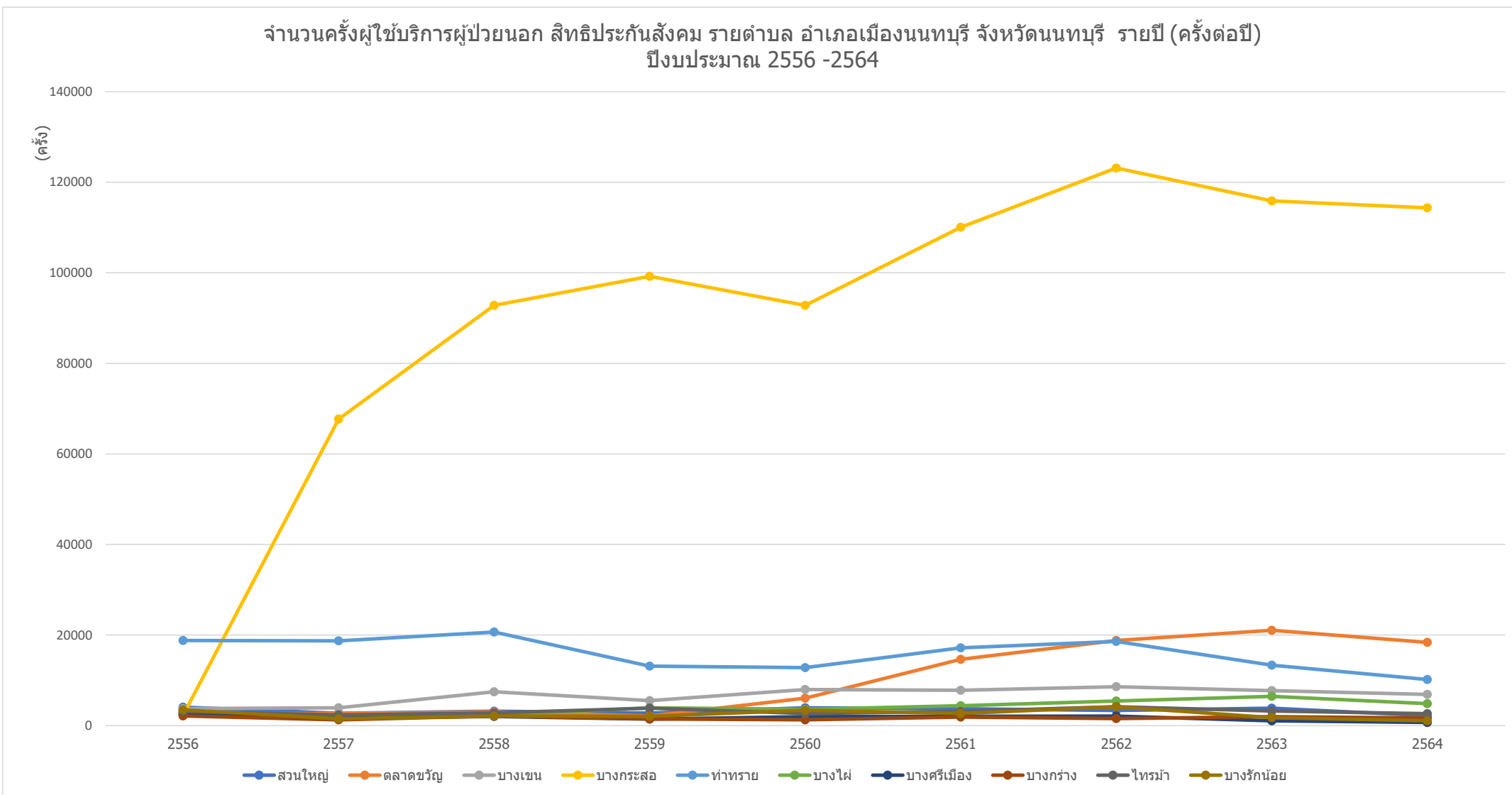
กราฟแสดงจำนวนครั้งผู้ให้บริการผู้ป่วยนอก (ครั้งต่อปี) สิทธิประกันสังคม ของ หน่วยบริการสาธารณสุข รายตำบล ในจังหวัดนนทบุรี รายปี ปีงบประมาณ 2556-2564



ข้อมูลจาก <https://nbi.hdc.moph.go.th/>

(กลุ่มรายงานมาตรฐาน >> การใช้บริการสาธารณสุข >> 1. อัตราการใช้บริการผู้ป่วยนอก จำนวนกลุ่มสิทธิ (ครั้งต่อคนต่อปี)) Download 17 มกราคม 2565

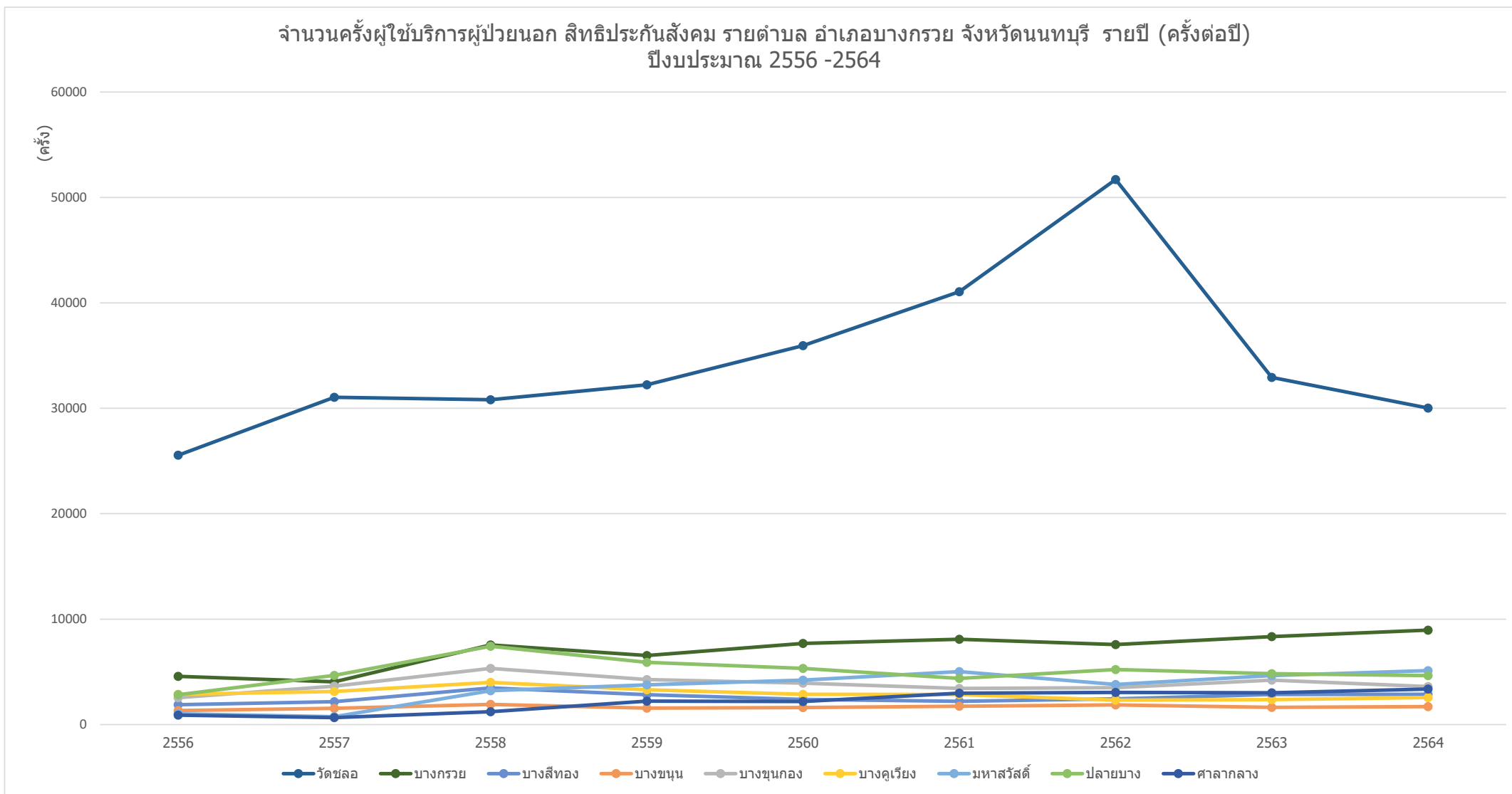
กราฟแสดงจำนวนครั้งผู้ให้บริการผู้ป่วยนอก (ครั้งต่อปี) สิทธิประกันสังคม ของ หน่วยบริการสาธารณสุข รายตำบล อำเภอเมืองนนทบุรี จังหวัดนนทบุรี รายปี ปีงบประมาณ 2556-2564



ข้อมูลจาก <https://nbi.hdc.moph.go.th/>

(กลุ่มรายงานมาตรฐาน >> การใช้บริการสาธารณสุข >> 1. อัตราการใช้บริการผู้ป่วยนอก จำนวนกลุ่มสิทธิ (ครั้งต่อคนต่อปี)) Download 17 มกราคม 2565

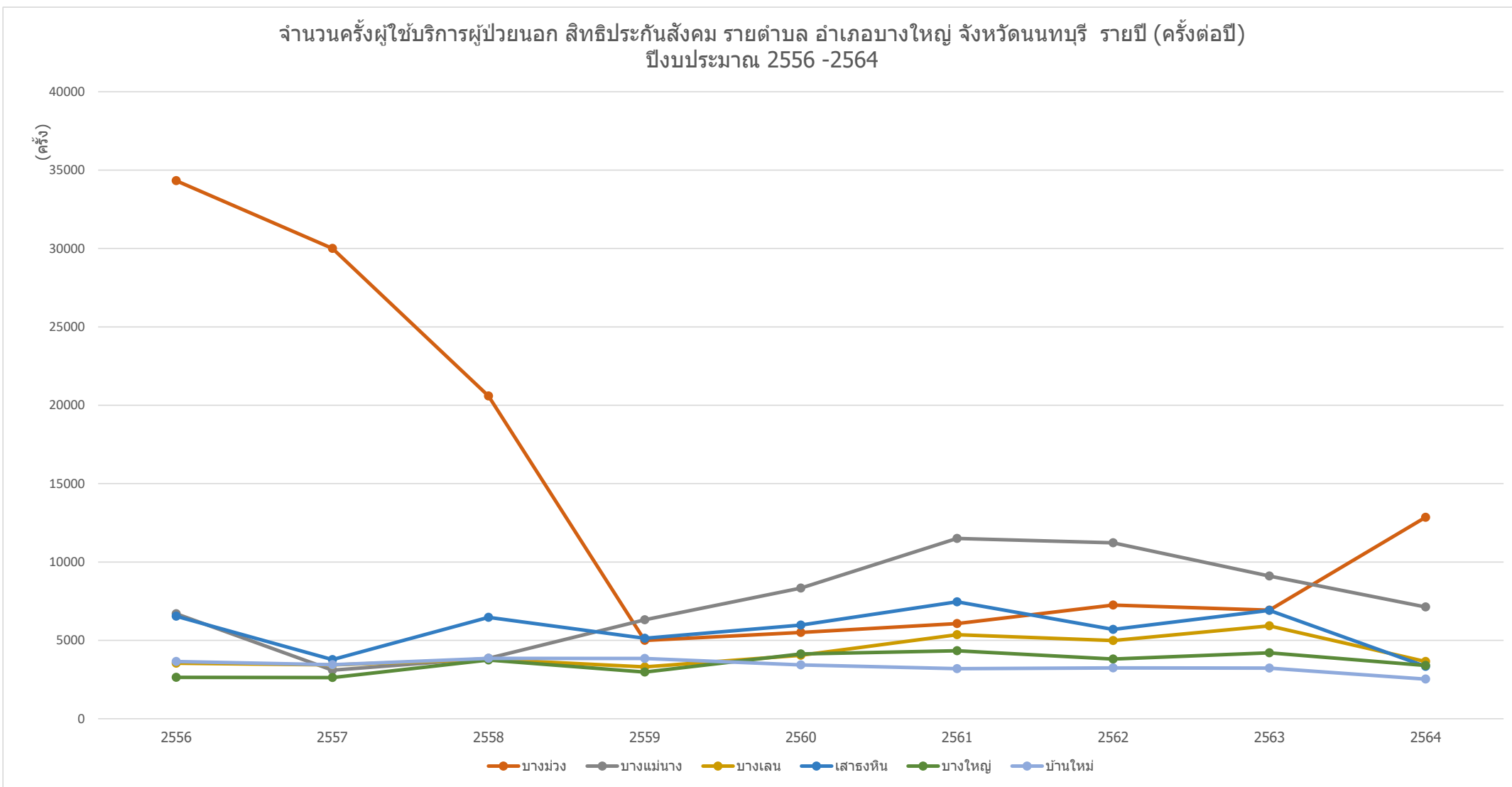
กราฟแสดงจำนวนครั้งผู้ใช้บริการผู้ป่วยนอก (ครั้งต่อปี) สิทธิประกันสังคม ของ หน่วยบริการสาธารณสุข รายตำบล อำเภอบางกรวย จังหวัดนนทบุรี รายปี ปีงบประมาณ 2556-2564



ข้อมูลจาก <https://nbi.hdc.moph.go.th/>

(กลุ่มรายงานมาตรฐาน >> การใช้บริการสาธารณสุข >> 1. อัตราการใช้บริการผู้ป่วยนอก จำนวนกลุ่มสิทธิ (ครั้งต่อคนต่อปี)) Download 17 มกราคม 2565

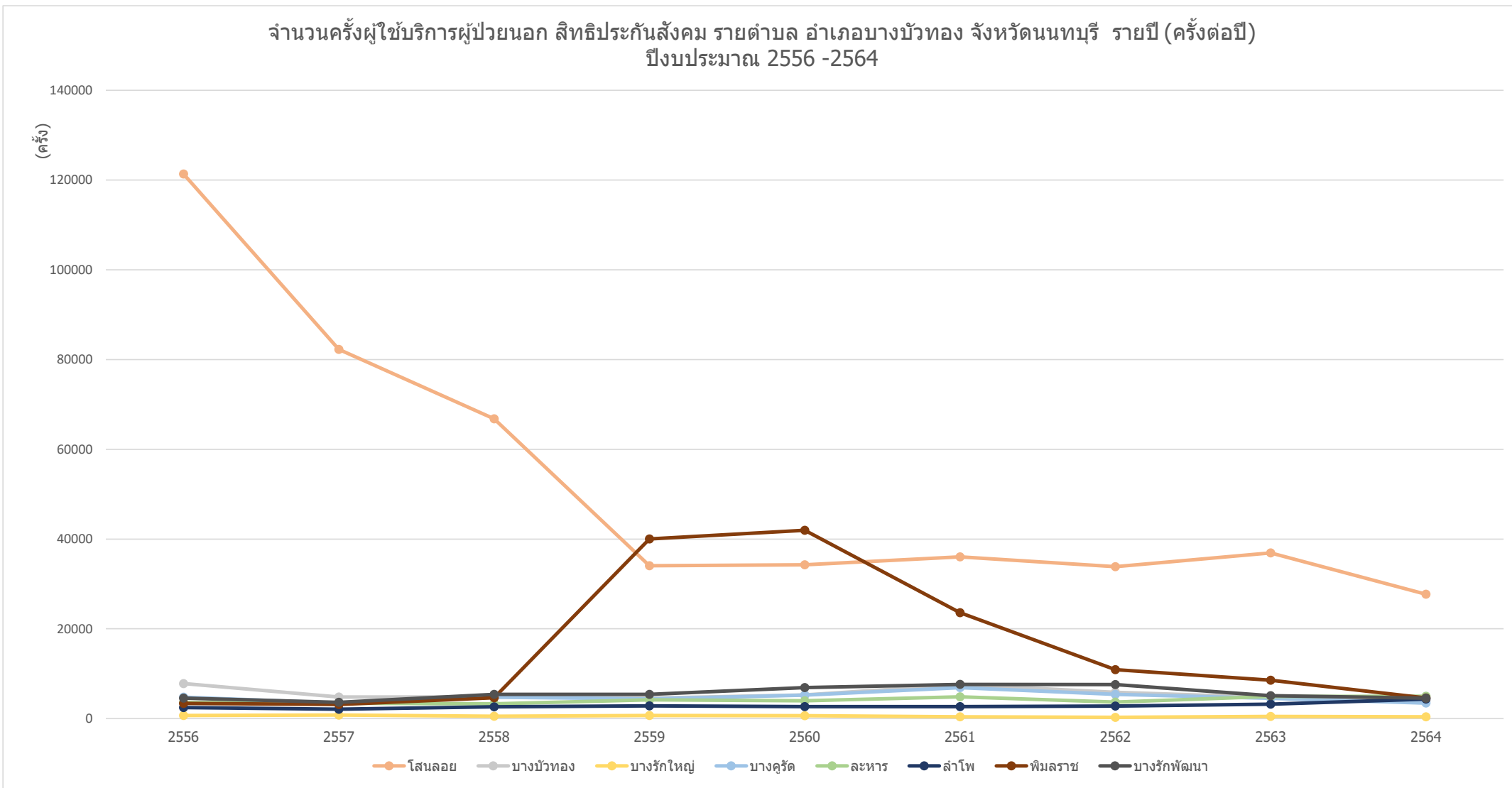
กราฟแสดงจำนวนครั้งผู้ให้บริการผู้ป่วยนอก (ครั้งต่อปี) สิทธิประกันสังคม ของ หน่วยบริการสาธารณสุข รายตำบล อำเภอบางใหญ่ จังหวัดนนทบุรี รายปี ปีงบประมาณ 2556-2564



ข้อมูลจาก <https://nbi.hdc.moph.go.th/>

(กลุ่มรายงานมาตรฐาน >> การใช้บริการสาธารณสุข >> 1. อัตราการใช้บริการผู้ป่วยนอก จำแนกกลุ่มสิทธิ (ครั้งต่อคนต่อปี)) Download 17 มกราคม 2565

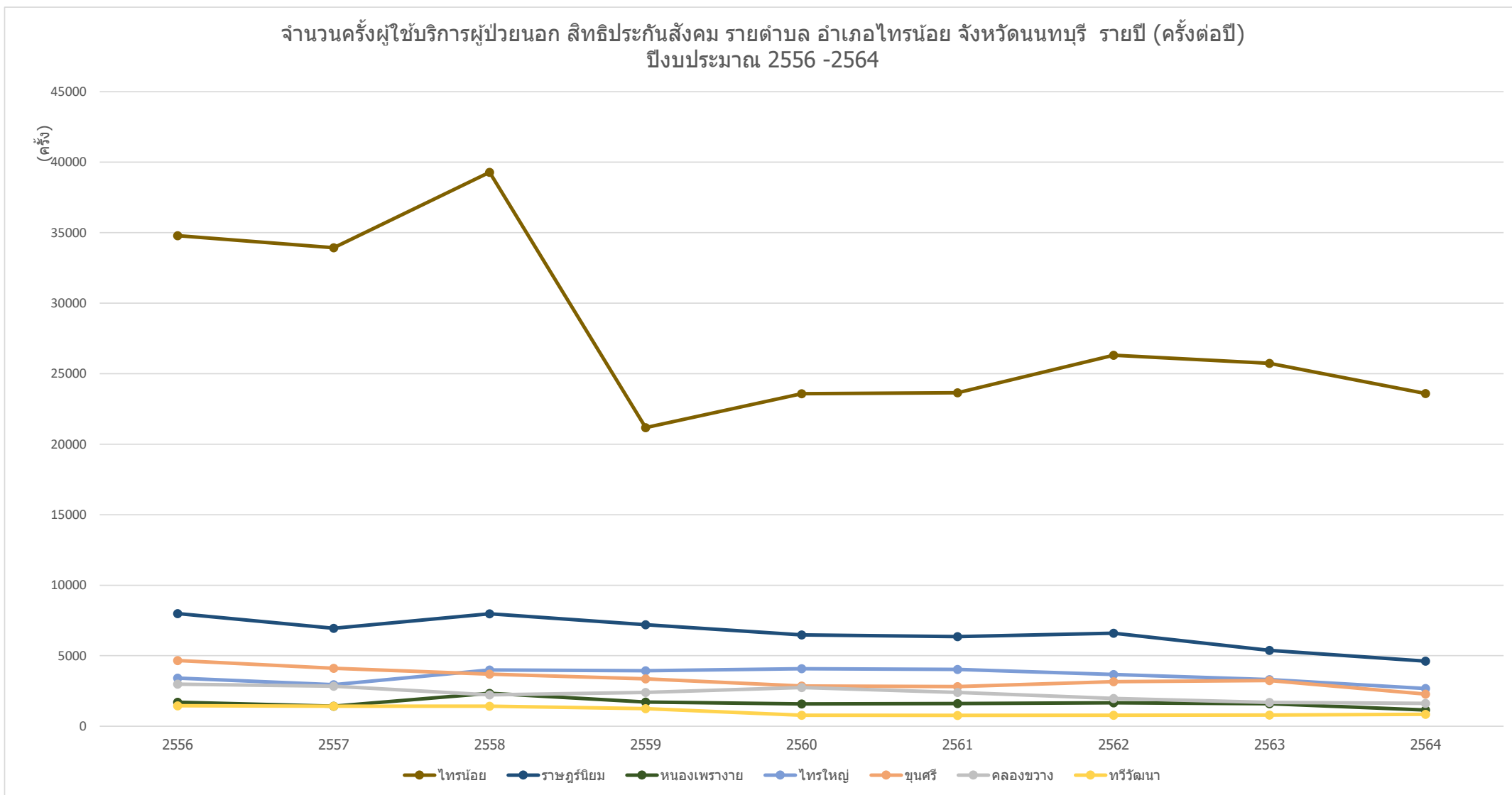
กราฟแสดงจำนวนครั้งผู้ให้บริการผู้ป่วยนอก (ครั้งต่อปี) สิทธิประกันสังคม ของ หน่วยบริการสาธารณสุข รายตำบล อำเภอบางบัวทอง จังหวัดนนทบุรี รายปี ปีงบประมาณ 2556-2564



ข้อมูลจาก <https://nbi.hdc.moph.go.th/>

(กลุ่มรายงานมาตรฐาน >> การใช้บริการสาธารณสุข >> 1. อัตราการใช้บริการผู้ป่วยนอก จำนวนกลุ่มสิทธิ (ครั้งต่อคนต่อปี)) Download 17 มกราคม 2565

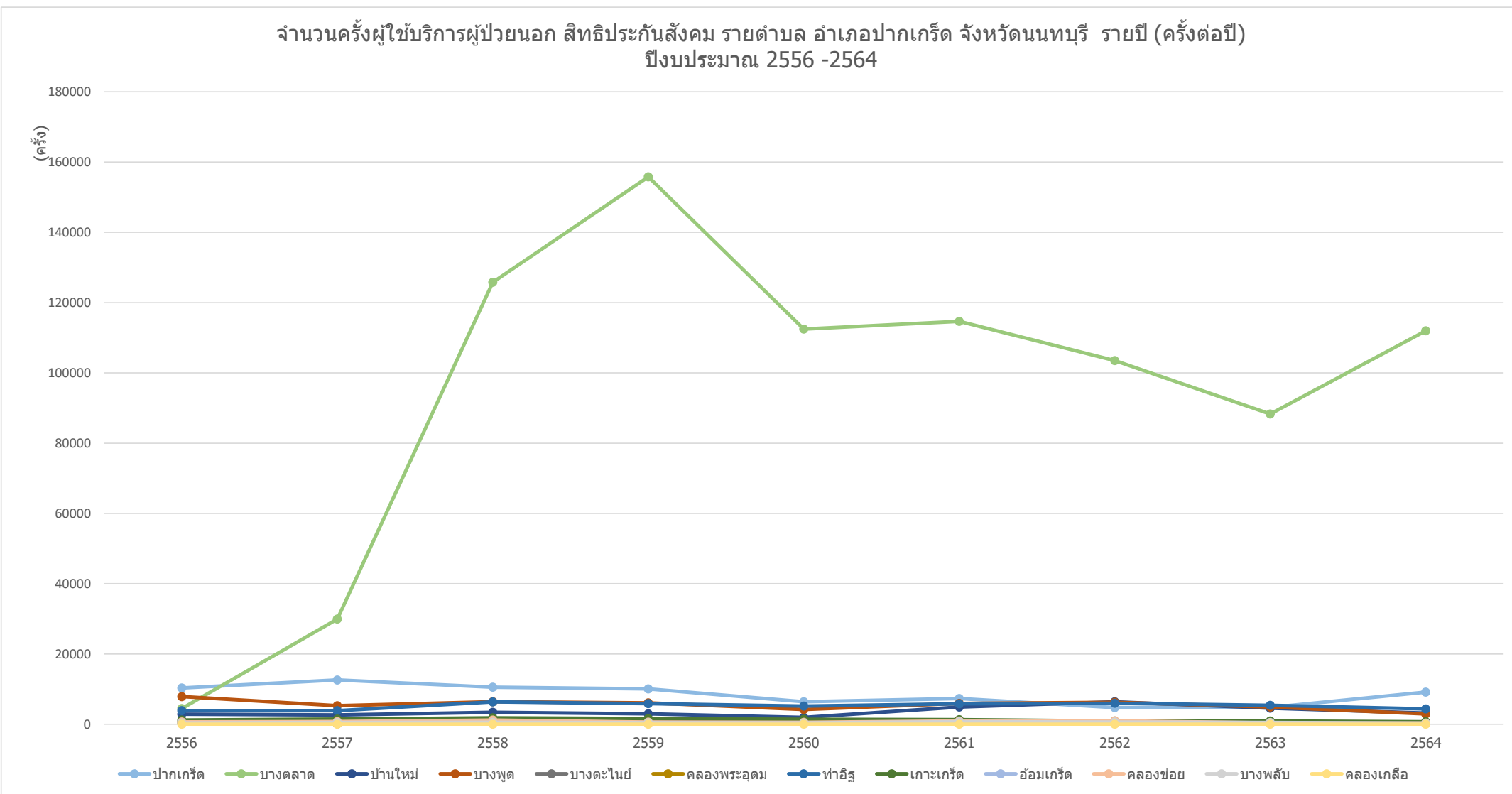
กราฟแสดงจำนวนครั้งผู้ใช้บริการผู้ป่วยนอก (ครั้งต่อปี) สิทธิประกันสังคม ของ หน่วยบริการสาธารณสุข รายตำบล อำเภอไทรน้อย จังหวัดนนทบุรี รายปี ปีงบประมาณ 2556-2564



ข้อมูลจาก <https://nbi.hdc.moph.go.th/>

(กลุ่มรายงานมาตรฐาน >> การใช้บริการสาธารณสุข >> 1. อัตราการใช้บริการผู้ป่วยนอก จำแนกกลุ่มสิทธิ (ครั้งต่อคนต่อปี)) Download 17 มกราคม 2565

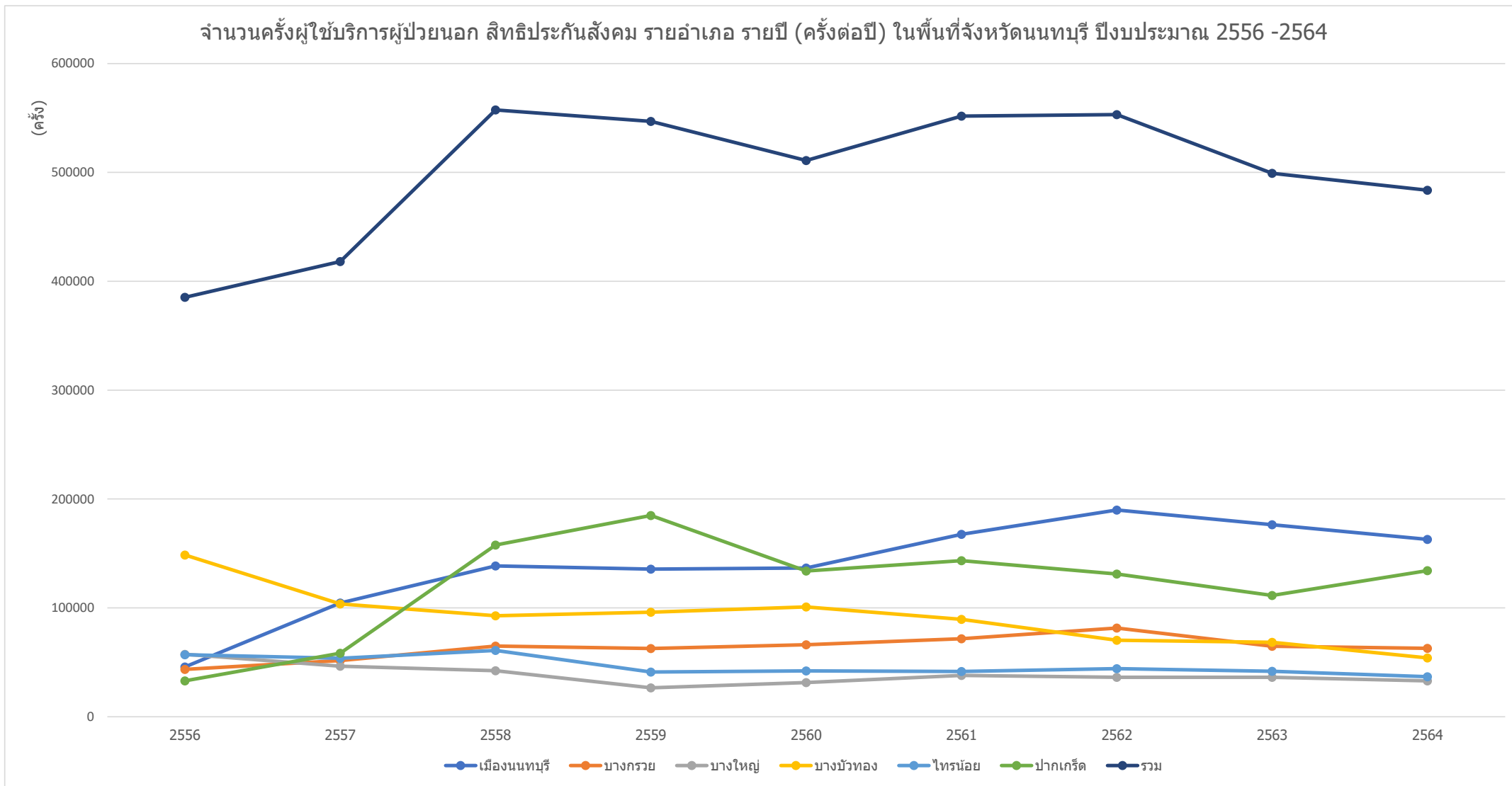
กราฟแสดงจำนวนครั้งผู้ใช้บริการผู้ป่วยนอก (ครั้งต่อปี) สิทธิประกันสังคม ของ หน่วยบริการสาธารณสุข รายตำบล อำเภอปากเกร็ด จังหวัดนนทบุรี รายปี ปีงบประมาณ 2556-2564



ข้อมูลจาก <https://nbi.hdc.moph.go.th/>

(กลุ่มรายงานมาตรฐาน >> การใช้บริการสาธารณสุข >> 1. อัตราการใช้บริการผู้ป่วยนอก จำนวนกลุ่มสิทธิ (ครั้งต่อคนต่อปี)) Download 17 มกราคม 2565

กราฟแสดงจำนวนครั้งผู้ใช้บริการผู้ป่วยนอก (ครั้งต่อปี) สิทธิประกันสังคม ของ หน่วยบริการสาธารณสุข รายอำเภอ ในจังหวัดนนทบุรี รายปี ปีงบประมาณ 2556-2564

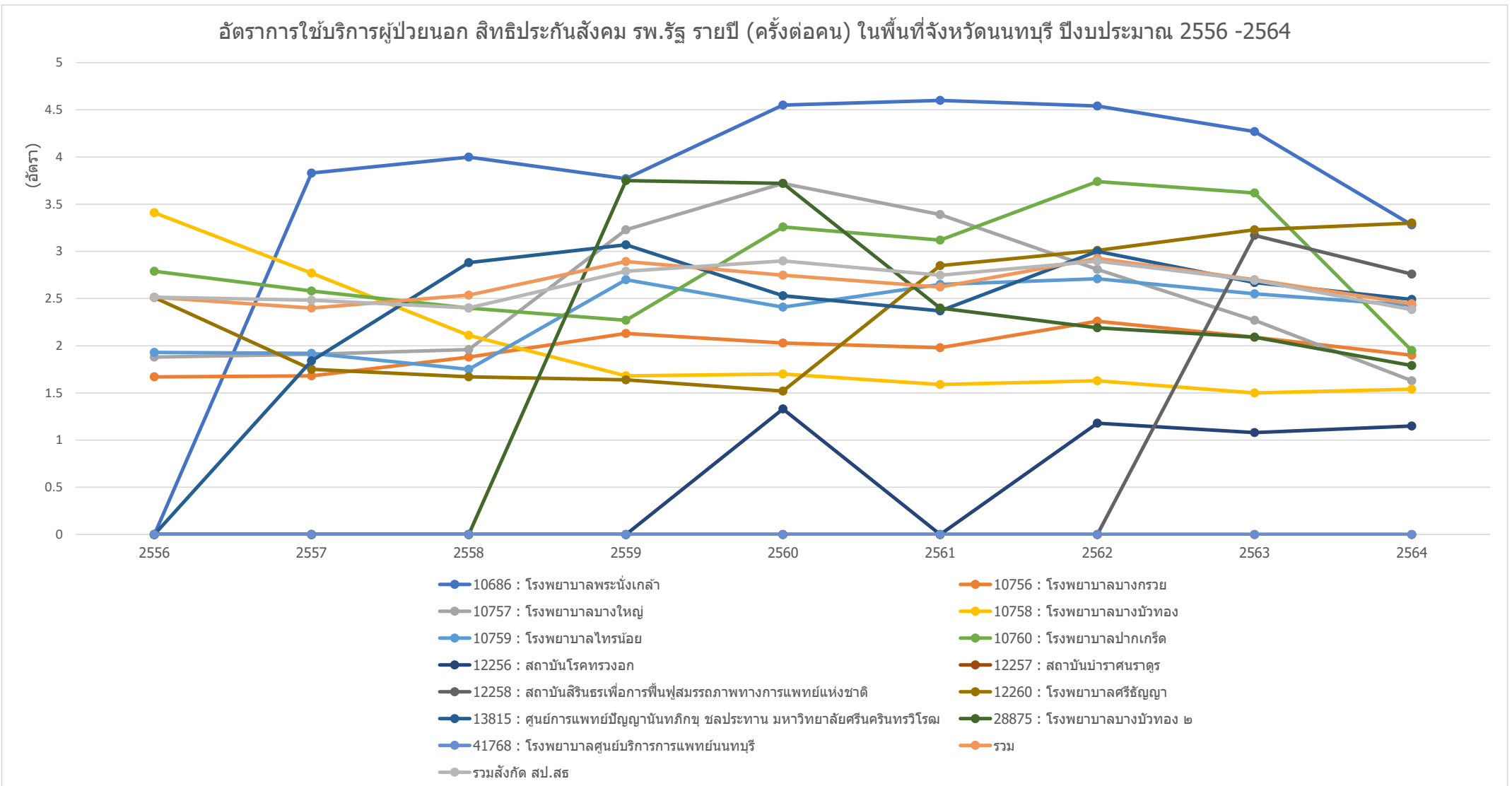


ข้อมูลจาก <https://nbi.hdc.moph.go.th/>

(กลุ่มรายงานมาตรฐาน >> การใช้บริการสาธารณสุข >> 1. อัตราการใช้บริการผู้ป่วยนอก จำแนกกลุ่มสิทธิ (ครั้งต่อคนต่อปี)) Download 17 มกราคม 2565

กราฟแสดงอัตราการใช้บริการผู้ป่วยนอก (ครั้งต่อคน) สิทธิประกันสังคม ของ รพ.รัฐ ในจังหวัดนนทบุรี รายปี ปีงบประมาณ 2556-2564

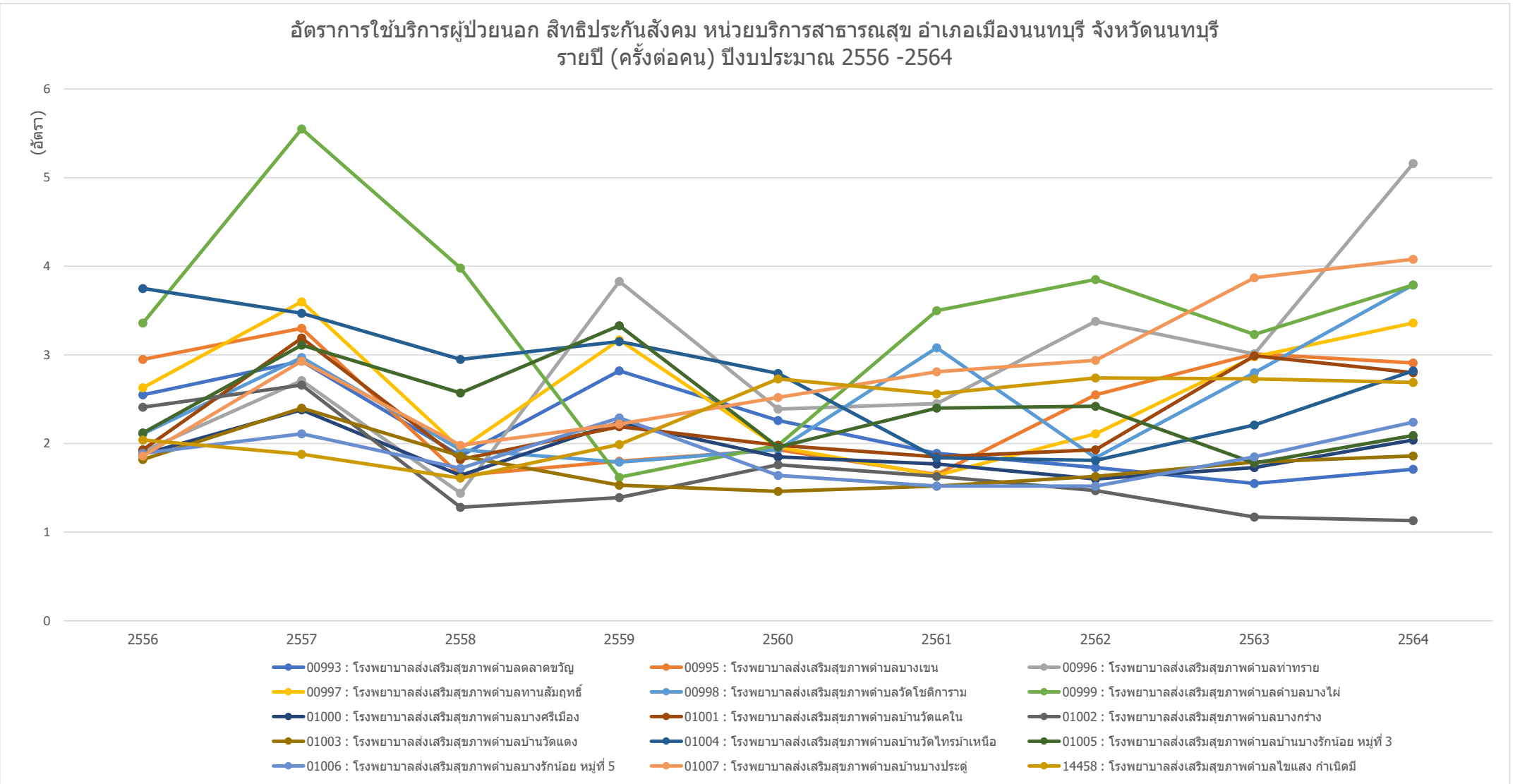
อัตราการใช้บริการผู้ป่วยนอก สิทธิประกันสังคม รพ.รัฐ รายปี (ครั้งต่อคน) ในพื้นที่จังหวัดนนทบุรี ปีงบประมาณ 2556 -2564



ข้อมูลจาก <https://nbi.hdc.moph.go.th/>

(กลุ่มรายงานมาตรฐาน >> การใช้บริการสาธารณสุข >> 1. อัตราการใช้บริการผู้ป่วยนอก จำแนกกลุ่มสิทธิ (ครั้งต่อคนต่อปี)) Download 17 มกราคม 2565

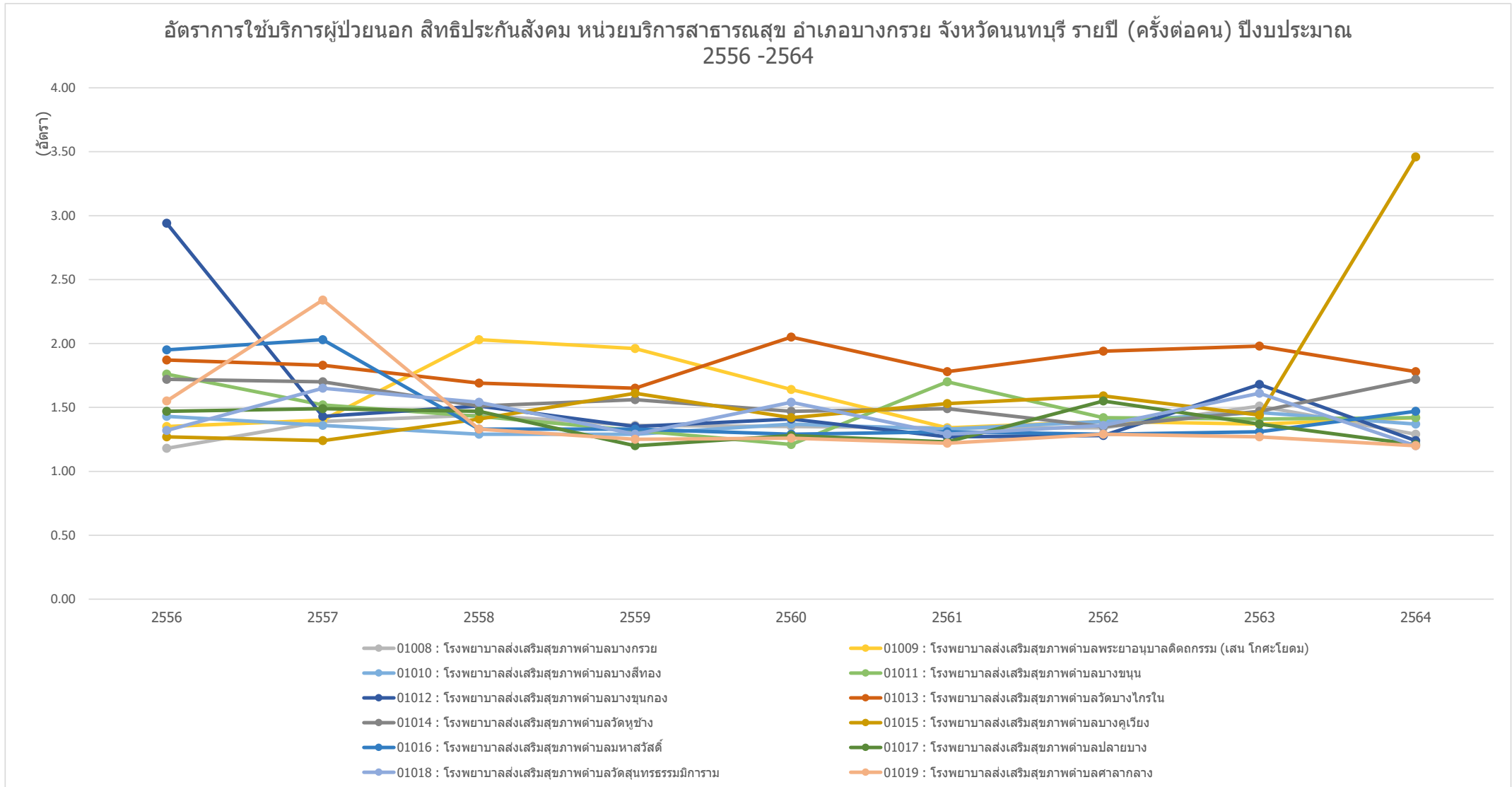
กราฟแสดงอัตราการใช้บริการผู้ป่วยนอก (ครั้งต่อคน) สิทธิประกันสังคม ของ หน่วยบริการสาธารณสุข อำเภอเมืองนนทบุรี จังหวัดนนทบุรี รายปี ปีงบประมาณ 2556-2564



ข้อมูลจาก <https://nbi.hdc.moph.go.th/>

(กลุ่มรายงานมาตรฐาน >> การใช้บริการสาธารณสุข >> 1. อัตราการให้บริการผู้ป่วยนอก จำแนกกลุ่มสิทธิ (ครั้งต่อคนต่อปี)) Download 17 มกราคม 2565

กราฟแสดงอัตราส่วนการใช้บริการผู้ป่วยนอก (ครั้งต่อคน) สิทธิประกันสังคม ของ หน่วยบริการสาธารณสุข อำเภอบางกรวย จังหวัดนนทบุรี รายปี ปีงบประมาณ 2556-2564

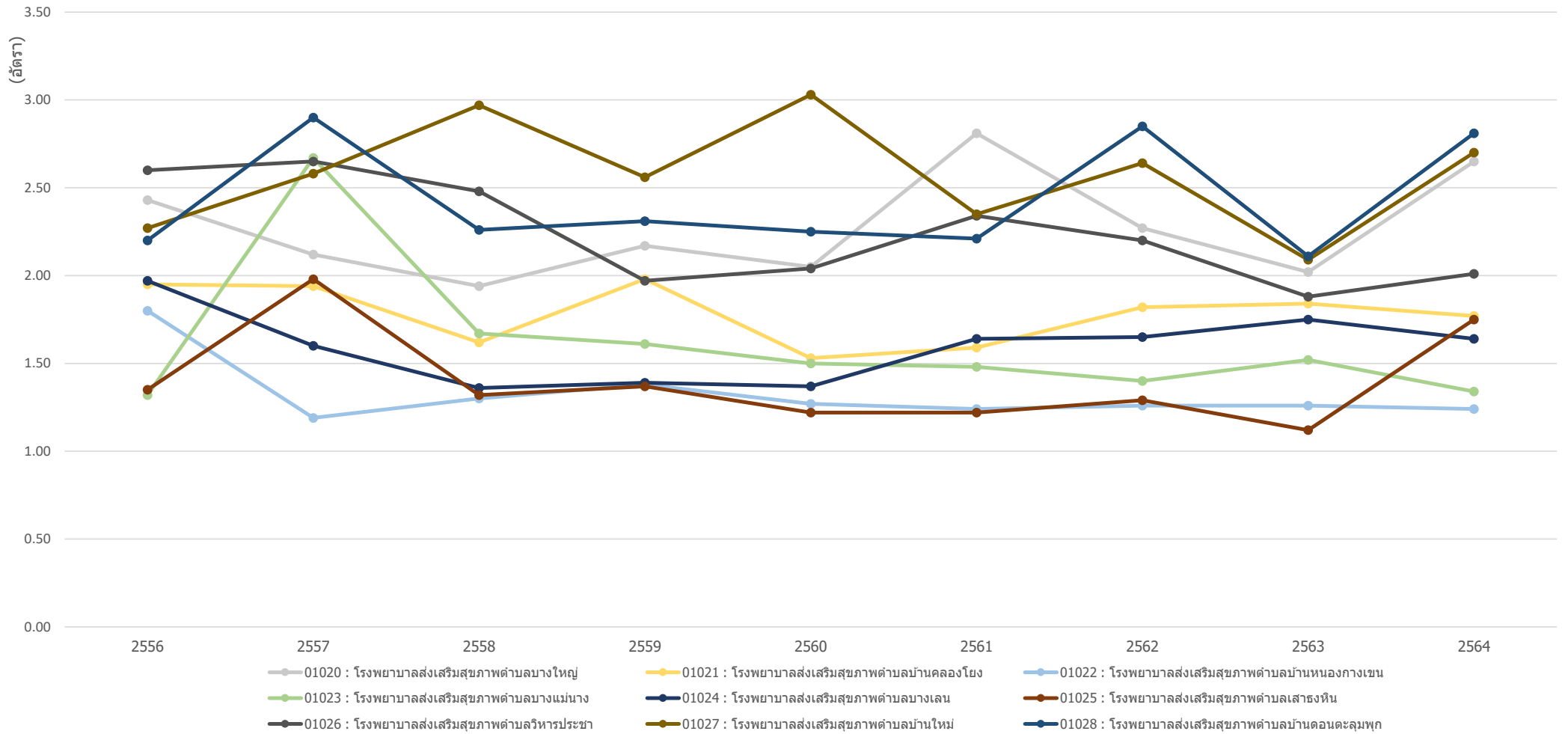


ข้อมูลจาก <https://nbi.hdc.moph.go.th/>

(กลุ่มรายงานมาตรฐาน >> การใช้บริการสาธารณสุข >> 1. อัตราการใช้บริการผู้ป่วยนอก จำแนกกลุ่มสิทธิ (ครั้งต่อคนต่อปี)) Download 17 มกราคม 2565

กราฟแสดงอัตราการให้บริการผู้ป่วยนอก (ครั้งต่อคน) สิทธิประกันสังคม ของ หน่วยบริการสาธารณสุข อำเภอบางใหญ่ จังหวัดนนทบุรี รายปี ปีงบประมาณ 2556-2564

อัตราการให้บริการผู้ป่วยนอก สิทธิประกันสังคม หน่วยบริการสาธารณสุข อำเภอบางใหญ่ จังหวัดนนทบุรี รายปี (ครั้งต่อคน) ปีงบประมาณ 2556 -2564

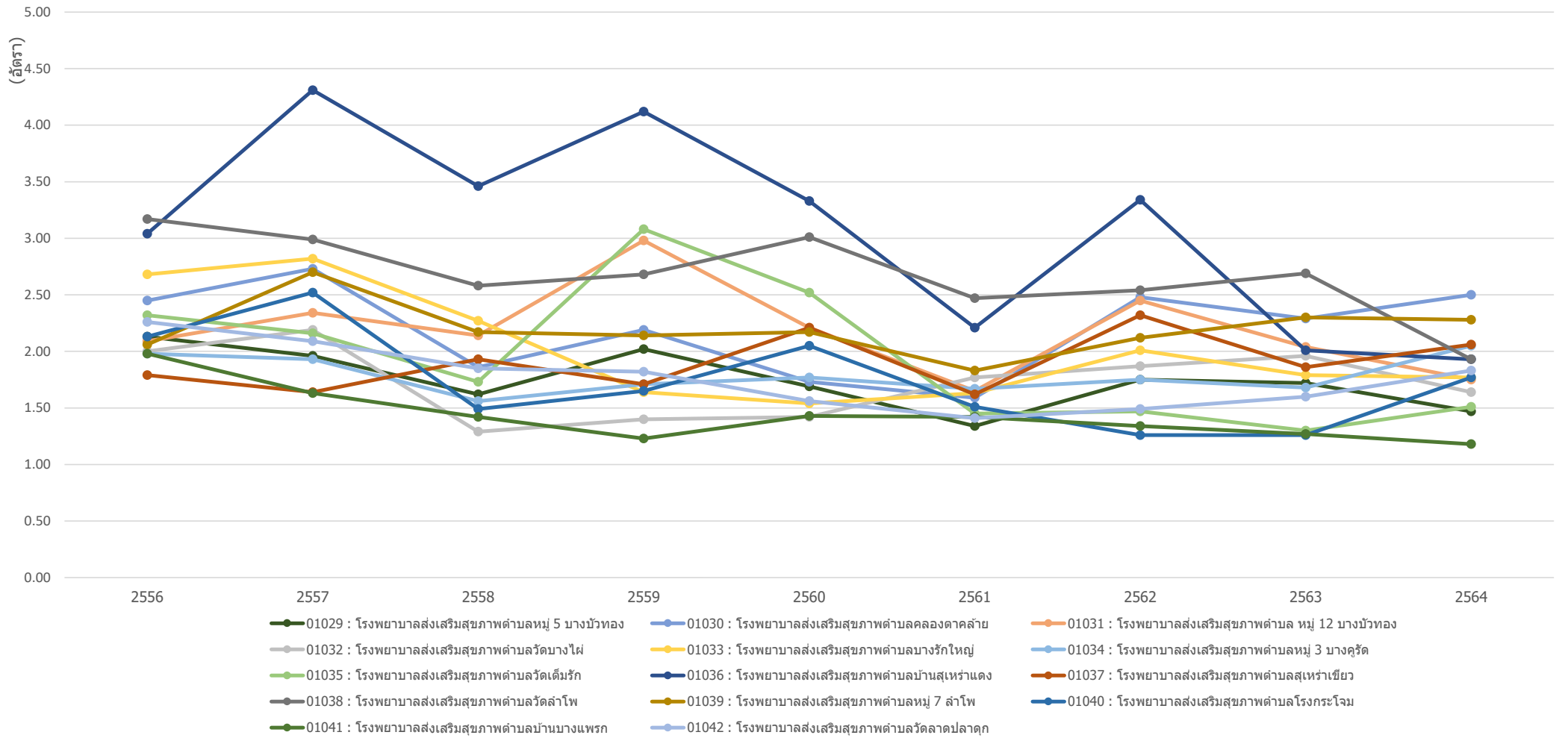


ข้อมูลจาก <https://nbi.hdc.moph.go.th/>

(กลุ่มรายงานมาตรฐาน >> การให้บริการสาธารณสุข >> 1. อัตราการให้บริการผู้ป่วยนอก จำแนกกลุ่มสิทธิ (ครั้งต่อคนต่อปี)) Download 17 มกราคม 2565

กราฟแสดงอัตราการใช้บริการผู้ป่วยนอก (ครั้งต่อคน) สิทธิประกันสังคม ของ หน่วยบริการสาธารณสุข อำเภอบางบัวทอง จังหวัดนนทบุรี รายปี ปีงบประมาณ 2556-2564

อัตราการใช้บริการผู้ป่วยนอก สิทธิประกันสังคม หน่วยบริการสาธารณสุข อำเภอบางบัวทอง จังหวัดนนทบุรี รายปี (ครั้งต่อคน) ปีงบประมาณ 2556 -2564

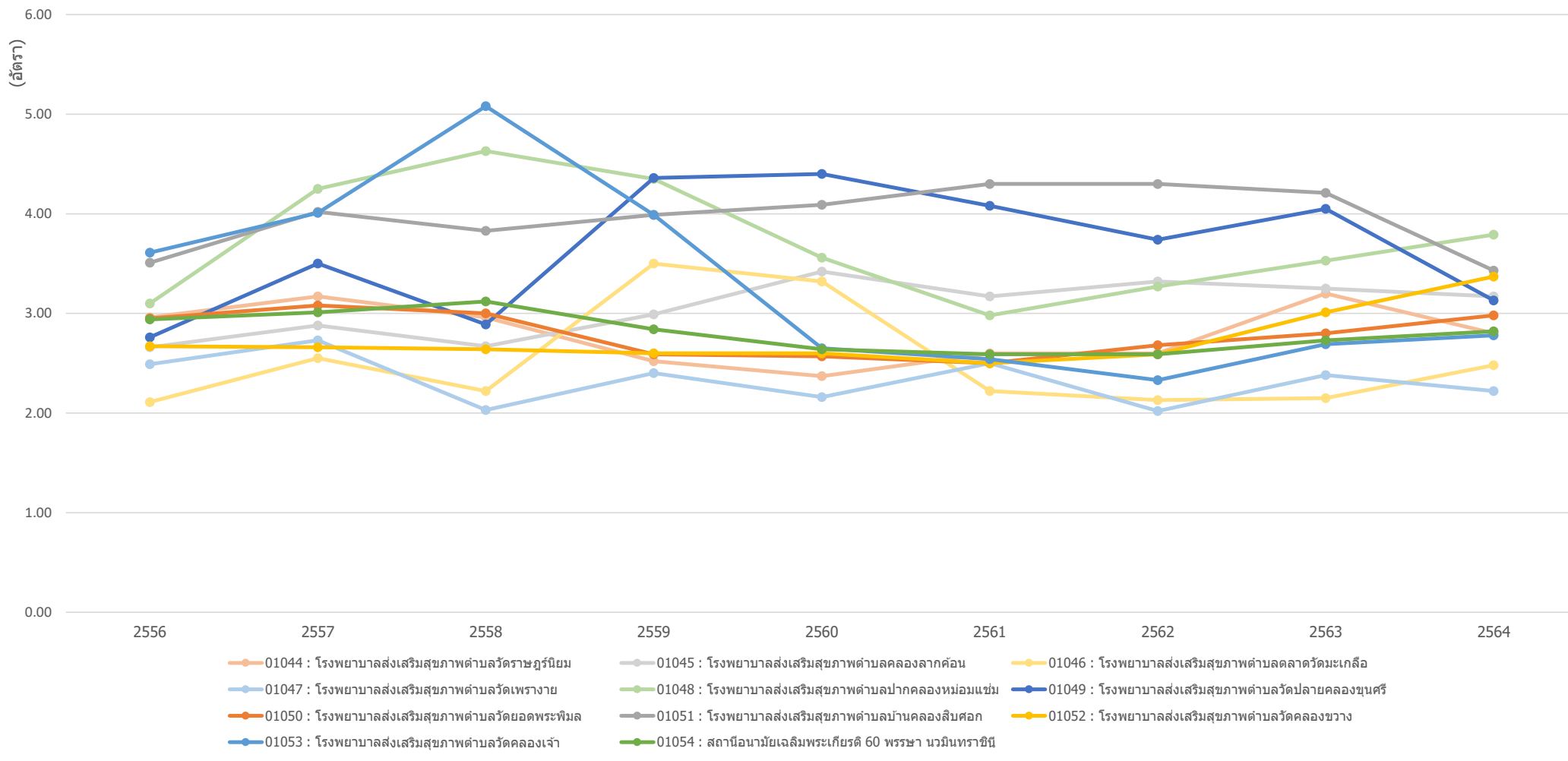


ข้อมูลจาก <https://nbi.hdc.moph.go.th/>

(กลุ่มรายงานมาตรฐาน >> การใช้บริการสาธารณสุข >> 1. อัตราการใช้บริการผู้ป่วยนอก จำแนกกลุ่มสิทธิ (ครั้งต่อคนต่อปี)) Download 17 มกราคม 2565

กราฟแสดงอัตราการใช้บริการผู้ป่วยนอก (ครั้งต่อคน) สิทธิประกันสังคม ของ หน่วยบริการสาธารณสุข อำเภอไทรน้อย จังหวัดนนทบุรี รายปี ปีงบประมาณ 2556-2564

อัตราการใช้บริการผู้ป่วยนอก สิทธิประกันสังคม หน่วยบริการสาธารณสุข อำเภอไทรน้อย จังหวัดนนทบุรี รายปี (ครั้งต่อคน) ปีงบประมาณ 2556 -2564

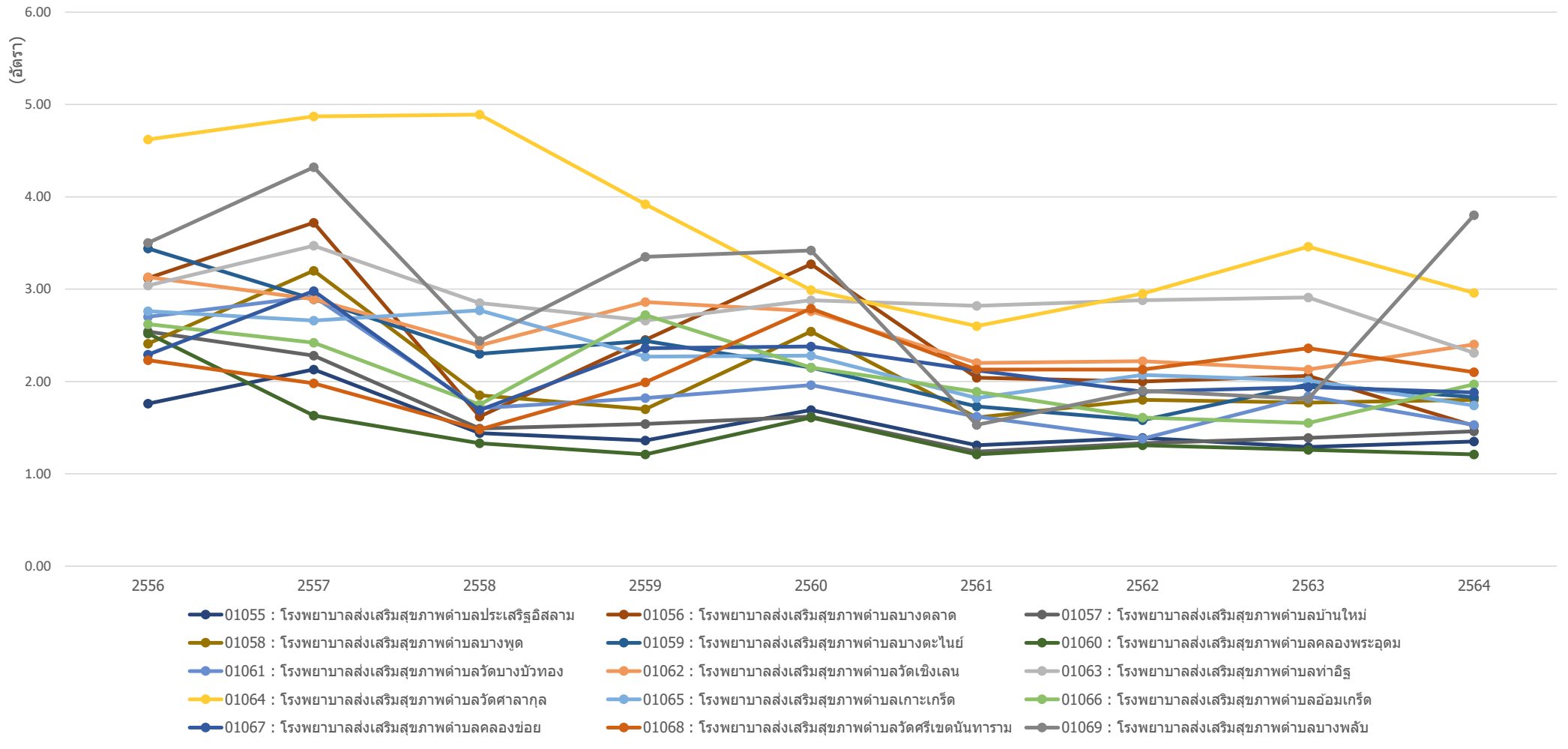


ข้อมูลจาก <https://nbi.hdc.moph.go.th/>

(กลุ่มรายงานมาตรฐาน >> การใช้บริการสาธารณสุข >> 1. อัตราการใช้บริการผู้ป่วยนอก จำแนกกลุ่มสิทธิ (ครั้งต่อคนต่อปี)) Download 17 มกราคม 2565

กราฟแสดงอัตราการให้บริการผู้ป่วยนอก (ครั้งต่อคน) สิทธิประกันสังคม ของ อำเภอปากเกร็ด จังหวัดนนทบุรี รายปี ปีงบประมาณ 2556-2564

อัตราการให้บริการผู้ป่วยนอก สิทธิประกันสังคม หน่วยบริการสาธารณสุข อำเภอปากเกร็ด จังหวัดนนทบุรี รายปี (ครั้งต่อคน) ปีงบประมาณ 2556 -2564

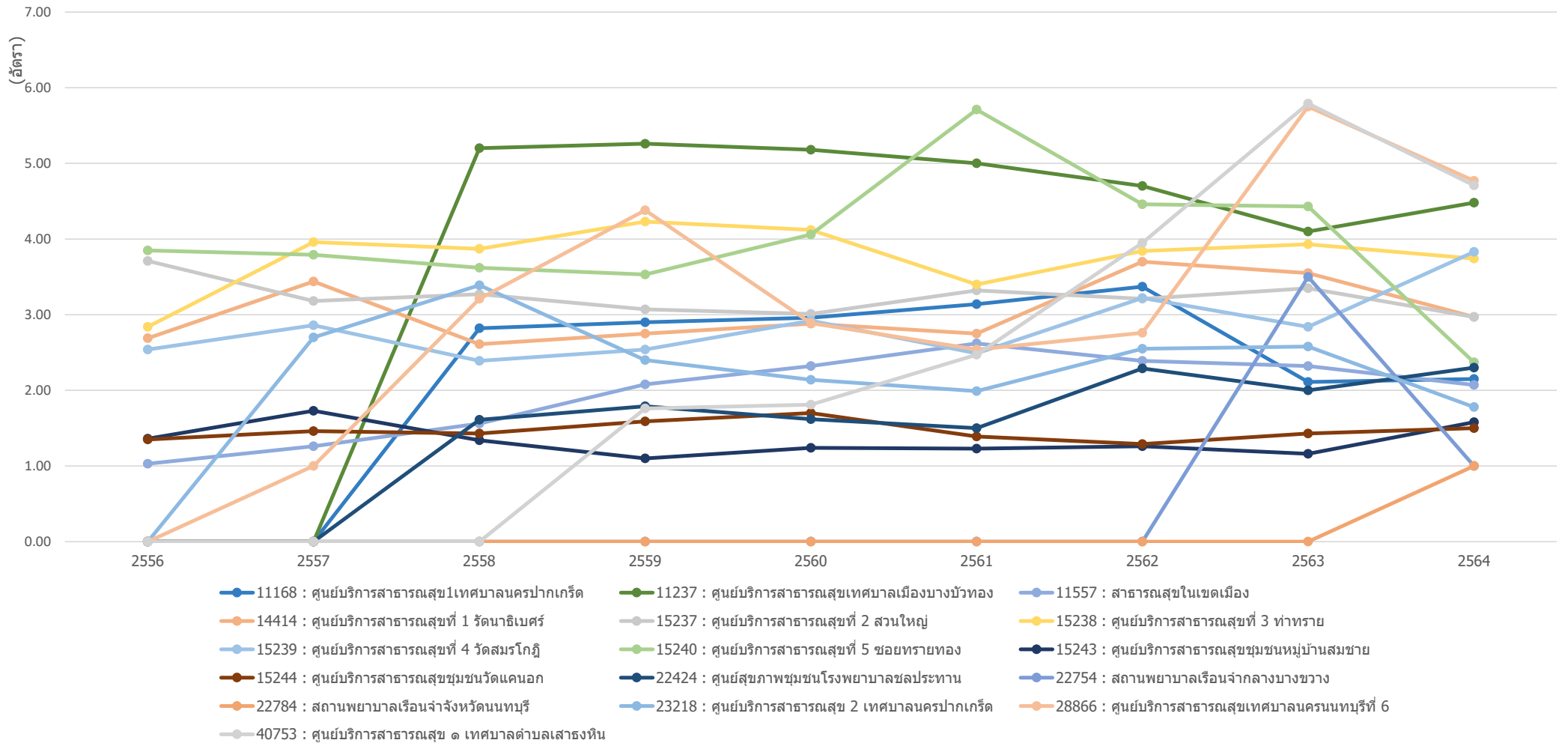


ข้อมูลจาก <https://nbi.hdc.moph.go.th/>

(กลุ่มรายงานมาตรฐาน >> การให้บริการสาธารณสุข >> 1. อัตราการให้บริการผู้ป่วยนอก จำแนกกลุ่มสิทธิ (ครั้งต่อคนต่อปี)) Download 17 มกราคม 2565

กราฟแสดงอัตราการให้บริการผู้ป่วยนอก (ครั้งต่อคน) สิทธิประกันสังคม ของ ศูนย์บริการสาธารณสุข ในจังหวัดนนทบุรี รายปี ปีงบประมาณ 2556-2564

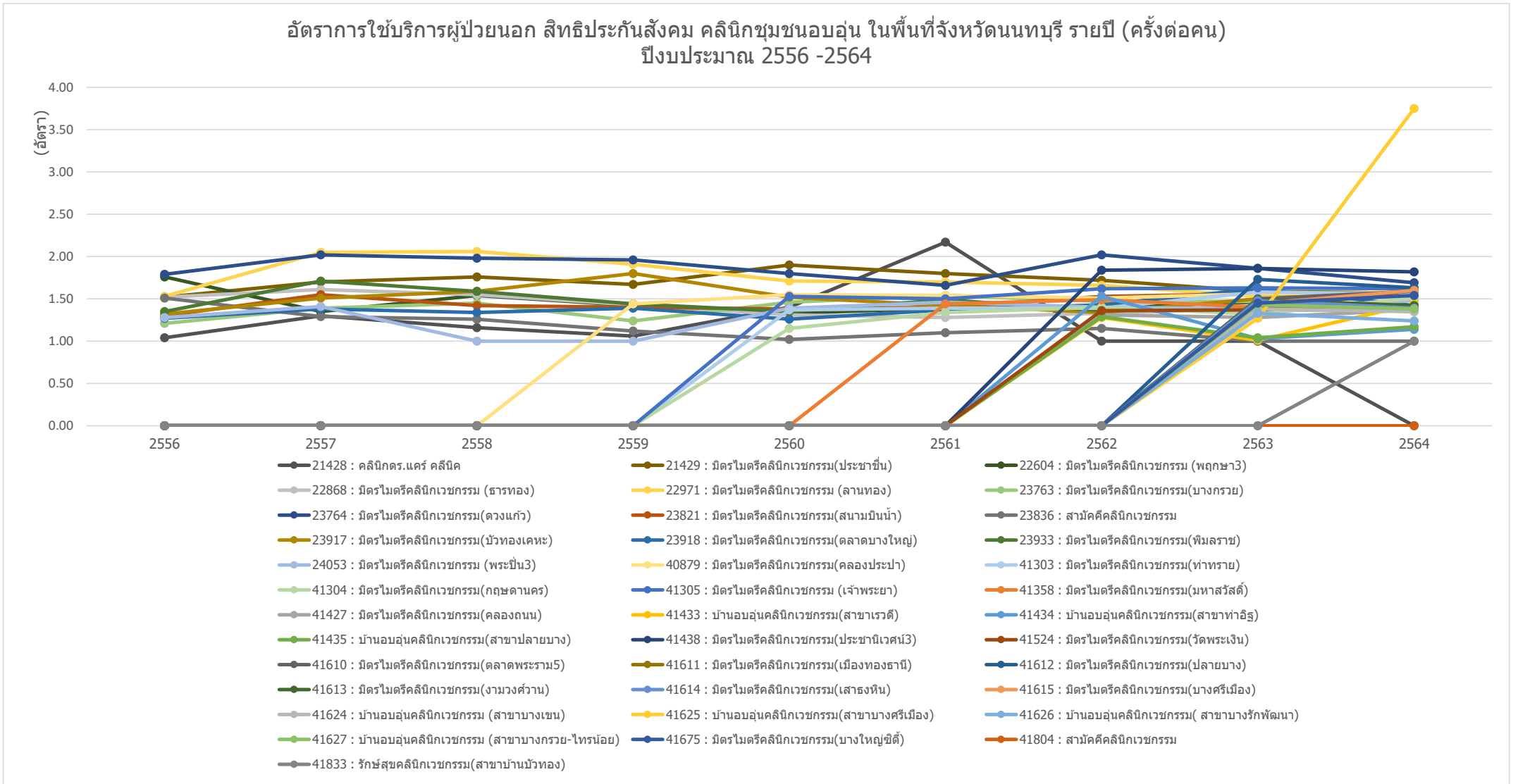
อัตราการให้บริการผู้ป่วยนอก สิทธิประกันสังคม ศูนย์บริการสาธารณสุข ในพื้นที่จังหวัดนนทบุรี รายปี (ครั้งต่อคน) ปีงบประมาณ 2556 -2564



ข้อมูลจาก <https://nbi.hdc.moph.go.th/>

(กลุ่มรายงานมาตรฐาน >> การให้บริการสาธารณสุข >> 1. อัตราการให้บริการผู้ป่วยนอก จำแนกกลุ่มสิทธิ (ครั้งต่อคนต่อปี)) Download 17 มกราคม 2565

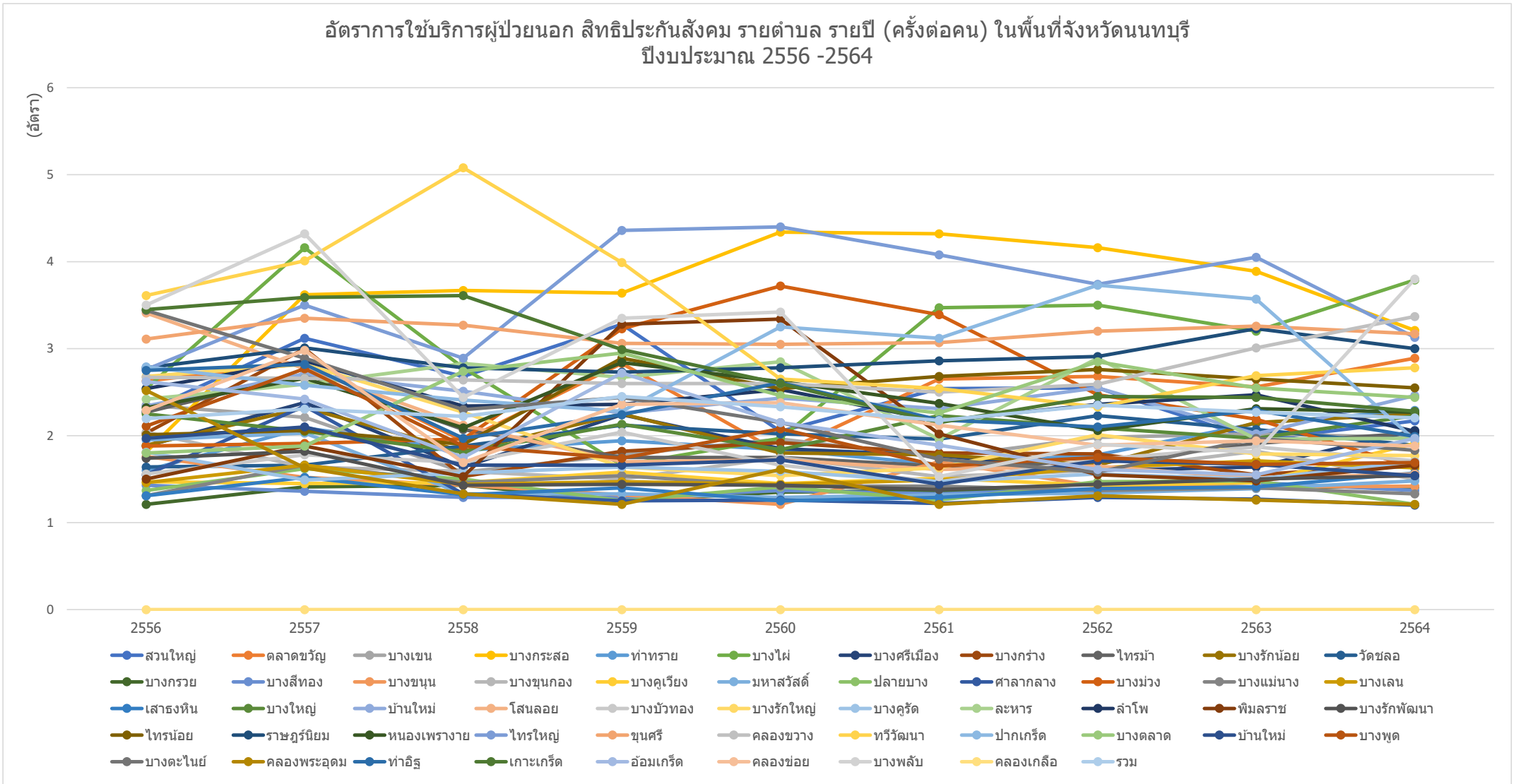
กราฟแสดงอัตราการให้บริการผู้ป่วยนอก (ครั้งต่อคน) สิทธิประกันสังคม ของ คลินิกชุมชนอบอุ่น ในจังหวัดนนทบุรี รายปี ปีงบประมาณ 2556-2564



ข้อมูลจาก <https://nbi.hdc.moph.go.th/>

(กลุ่มรายงานมาตรฐาน >> การให้บริการสาธารณสุข >> 1. อัตราการให้บริการผู้ป่วยนอก จำแนกกลุ่มสิทธิ (ครั้งต่อคนต่อปี)) Download 17 มกราคม 2565

กราฟแสดงอัตราการใช้บริการผู้ป่วยนอก (ครั้งต่อคน) สิทธิประกันสังคม ของ รายตำบล ในจังหวัดนนทบุรี รายปี ปีงบประมาณ 2556-2564

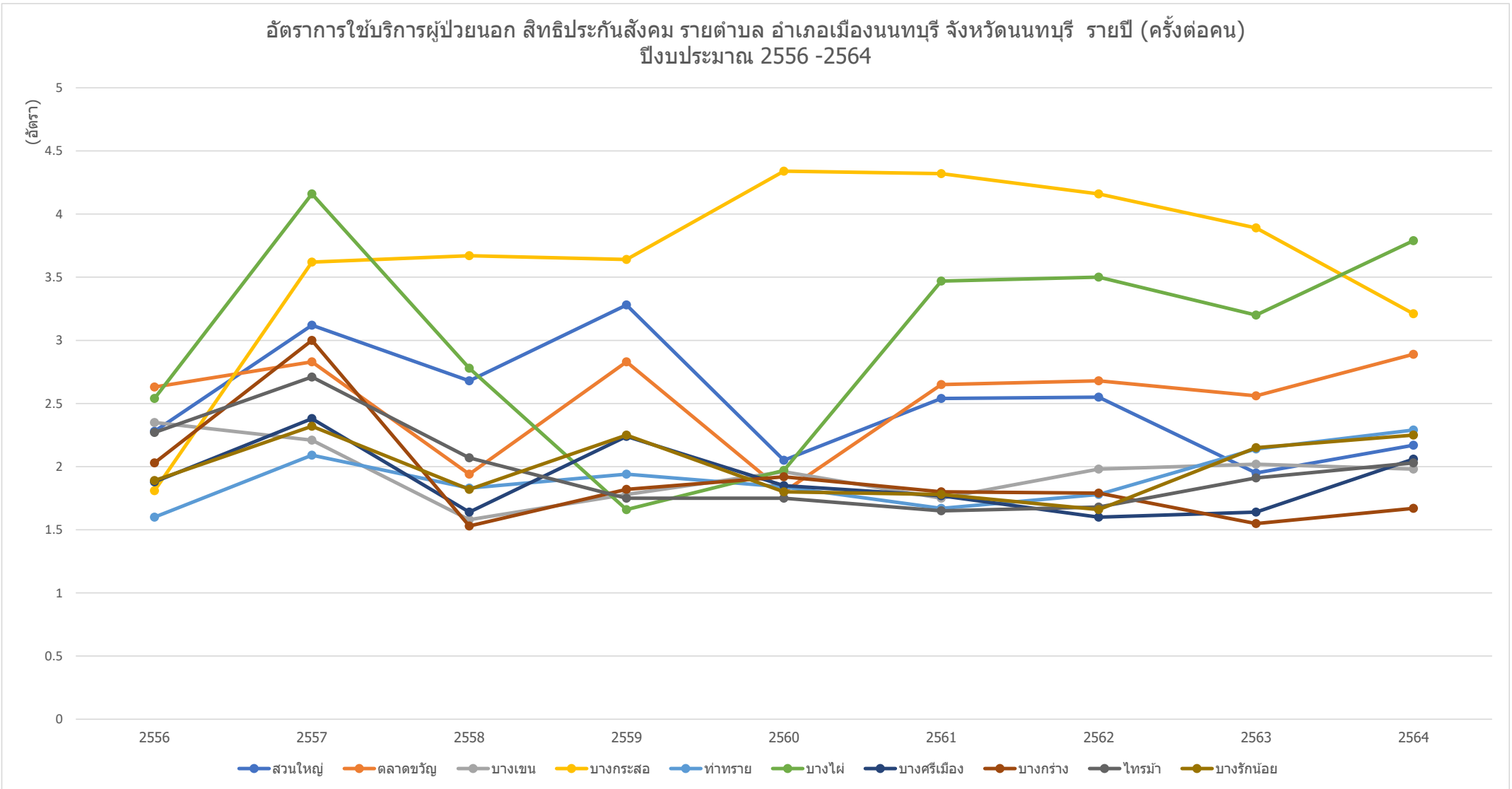


ข้อมูลจาก <https://nbi.hdc.moph.go.th/>

(กลุ่มรายงานมาตรฐาน >> การใช้บริการสาธารณสุข >> 1. อัตราการใช้บริการผู้ป่วยนอก จำนวนกลุ่มสิทธิ (ครั้งต่อคนต่อปี)) Download 17 มกราคม 2565

กราฟแสดงอัตราการให้บริการผู้ป่วยนอก (ครั้งต่อคน) สิทธิประกันสังคม รายตำบล อำเภอเมืองนนทบุรี จังหวัดนนทบุรี รายปี ปีงบประมาณ 2556-2564

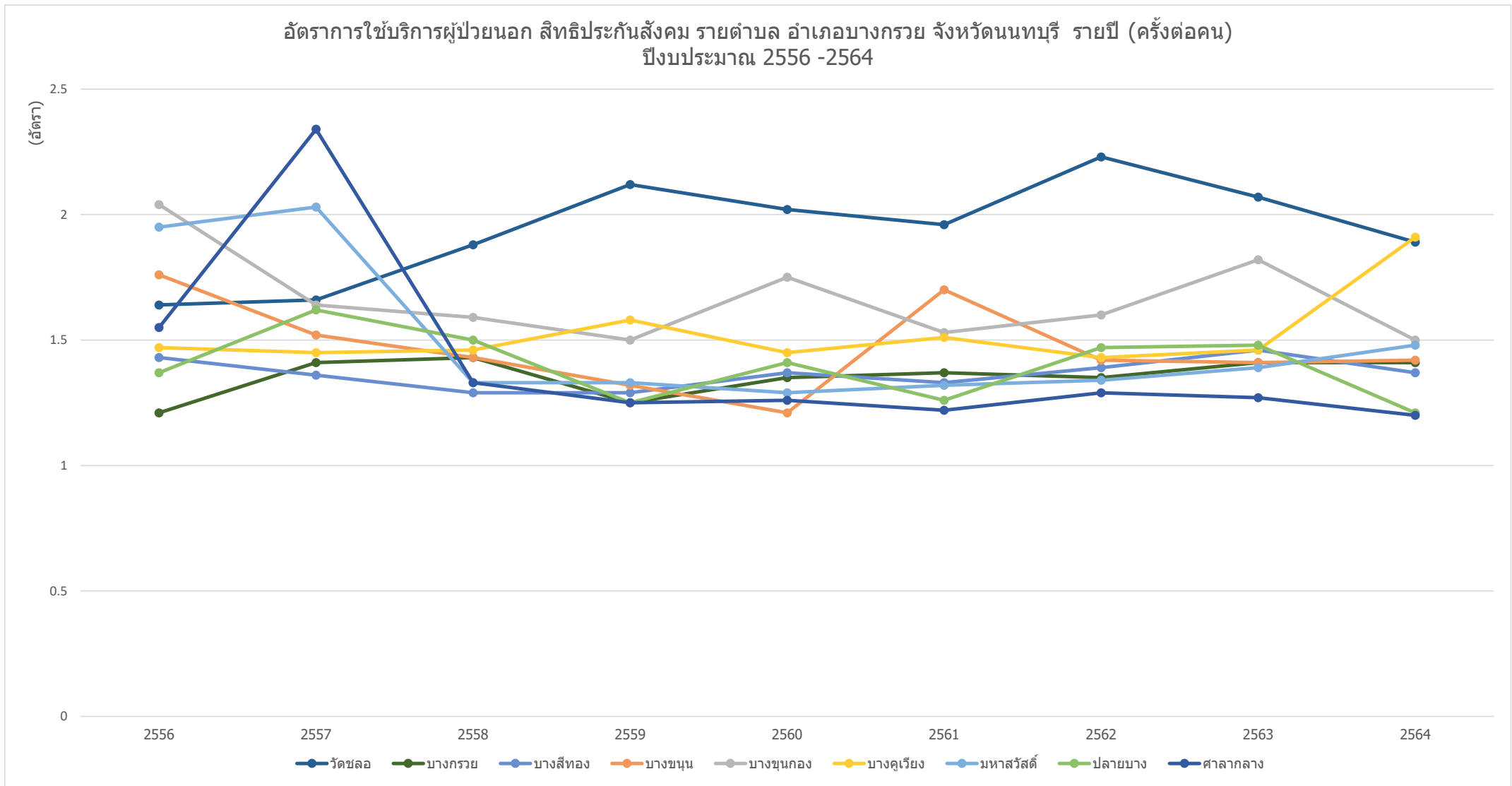
อัตราการให้บริการผู้ป่วยนอก สิทธิประกันสังคม รายตำบล อำเภอเมืองนนทบุรี จังหวัดนนทบุรี รายปี (ครั้งต่อคน)
ปีงบประมาณ 2556 -2564



ข้อมูลจาก <https://nbi.hdc.moph.go.th/>

(กลุ่มรายงานมาตรฐาน >> การให้บริการสาธารณสุข >> 1. อัตราการให้บริการผู้ป่วยนอก จำแนกกลุ่มสิทธิ (ครั้งต่อคนต่อปี)) Download 17 มกราคม 2565

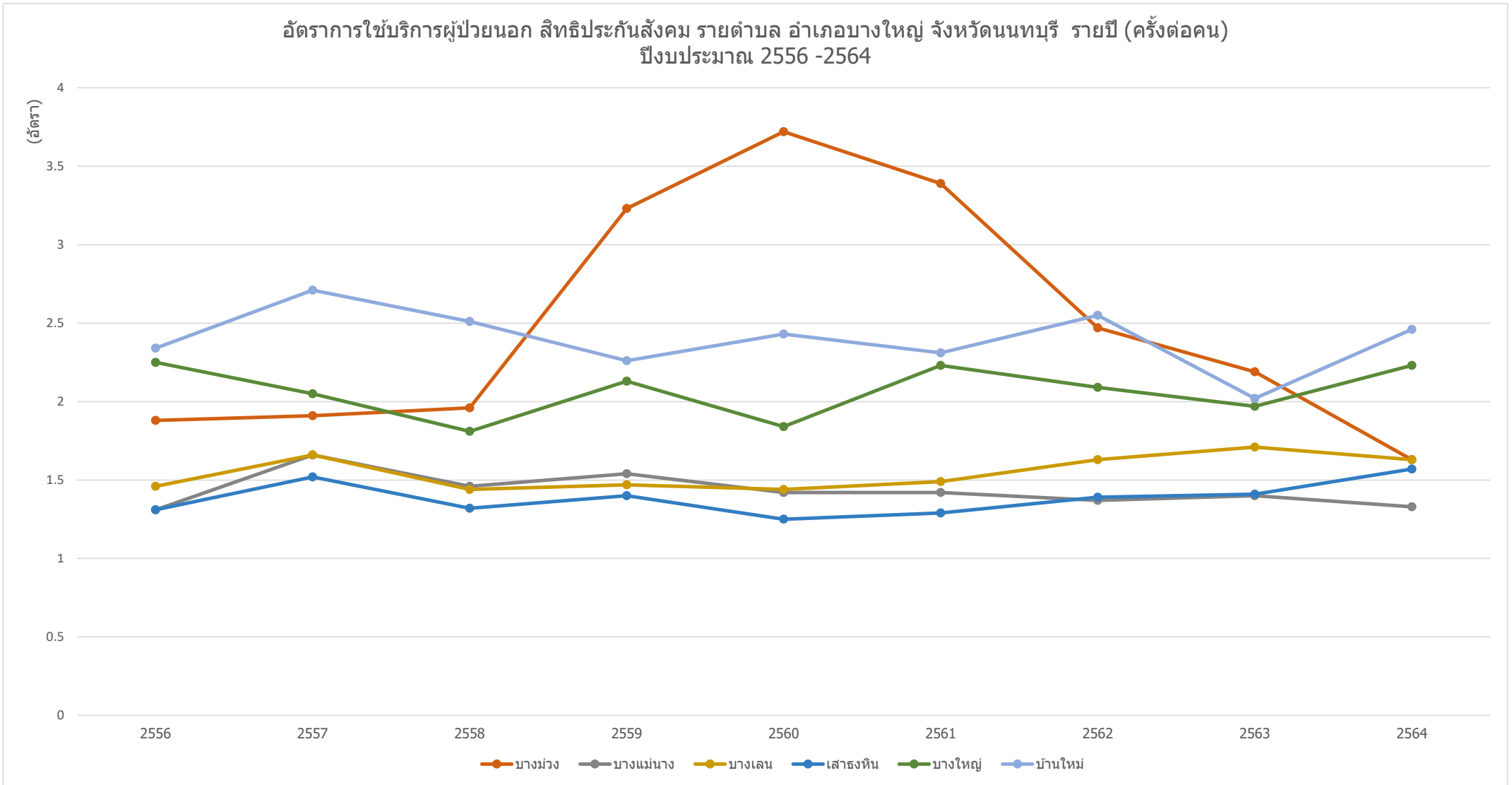
กราฟแสดงอัตราการให้บริการผู้ป่วยนอก (ครั้งต่อคน) สิทธิประกันสังคม รายตำบล อำเภอบางกรวย จังหวัดนนทบุรี รายปี ปีงบประมาณ 2556-2564



ข้อมูลจาก <https://nbi.hdc.moph.go.th/>

(กลุ่มรายงานมาตรฐาน >> การใช้บริการสาธารณสุข >> 1. อัตราการใช้บริการผู้ป่วยนอก จำแนกกลุ่มสิทธิ (ครั้งต่อคนต่อปี)) Download 17 มกราคม 2565

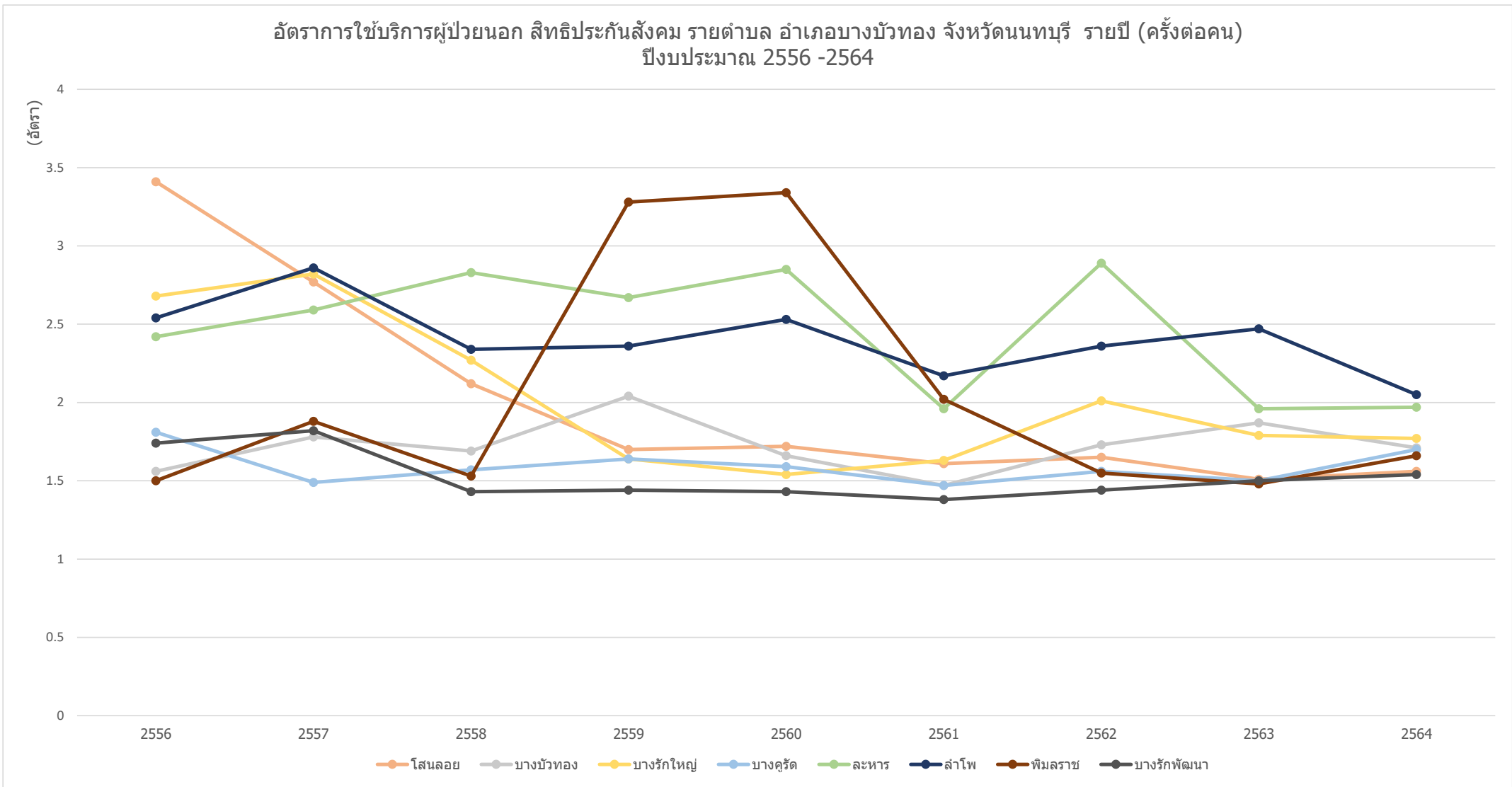
กราฟแสดงอัตราการให้บริการผู้ป่วยนอก (ครั้งต่อคน) สิทธิประกันสังคม รายตำบล อำเภอบางใหญ่ จังหวัดนนทบุรี รายปี ปีงบประมาณ 2556-2564



ข้อมูลจาก <https://nbi.hdc.moph.go.th/>

(กลุ่มรายงานมาตรฐาน >> การให้บริการสาธารณสุข >> 1. อัตราการให้บริการผู้ป่วยนอก จำแนกกลุ่มสิทธิ (ครั้งต่อคนต่อปี)) Download 17 มกราคม 2565

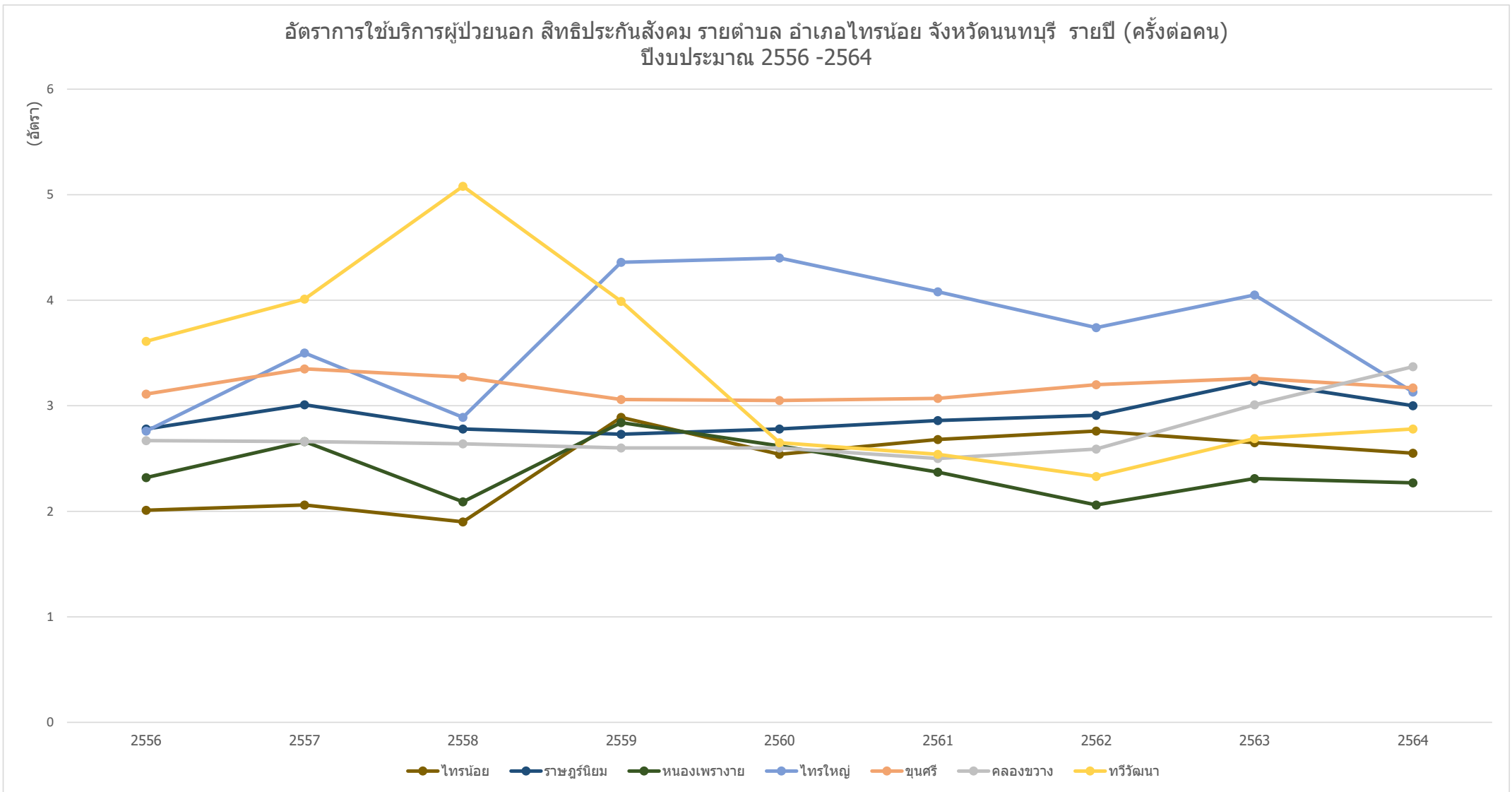
กราฟแสดงอัตราการให้บริการผู้ป่วยนอก (ครั้งต่อคน) สิทธิประกันสังคม รายตำบล อำเภอบางบัวทอง จังหวัดนนทบุรี รายปี ปีงบประมาณ 2556-2564



ข้อมูลจาก <https://nbi.hdc.moph.go.th/>

(กลุ่มรายงานมาตรฐาน >> การให้บริการสาธารณสุข >> 1. อัตราการให้บริการผู้ป่วยนอก จำแนกกลุ่มสิทธิ (ครั้งต่อคนต่อปี)) Download 17 มกราคม 2565

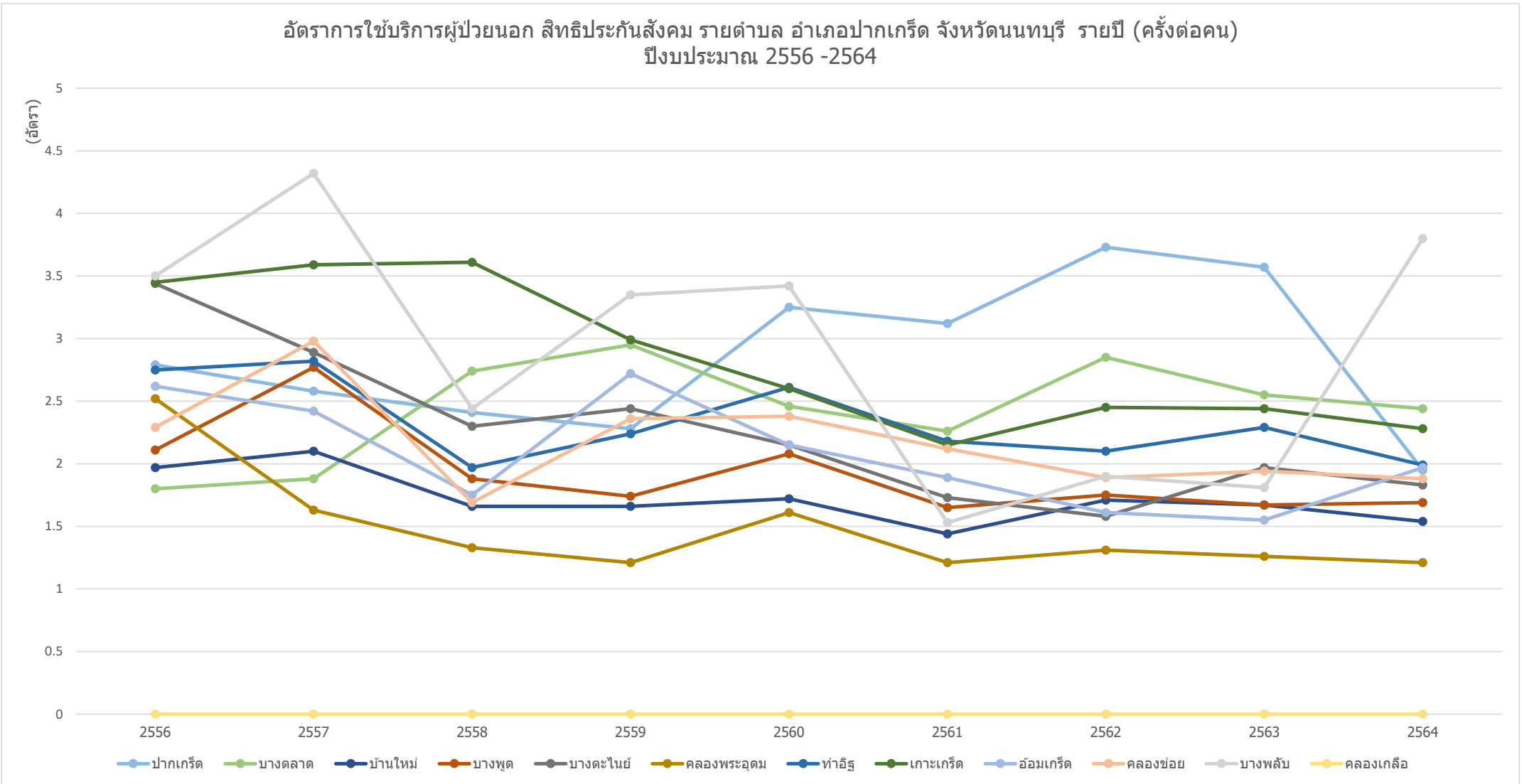
กราฟแสดงอัตราการให้บริการผู้ป่วยนอก (ครั้งต่อคน) สิทธิประกันสังคม รายตำบล อำเภอไทรน้อย จังหวัดนนทบุรี รายปี ปีงบประมาณ 2556-2564



ข้อมูลจาก <https://nbi.hdc.moph.go.th/>

(กลุ่มรายงานมาตรฐาน >> การใช้บริการสาธารณสุข >> 1. อัตราการใช้บริการผู้ป่วยนอก จำแนกกลุ่มสิทธิ (ครั้งต่อคนต่อปี)) Download 17 มกราคม 2565

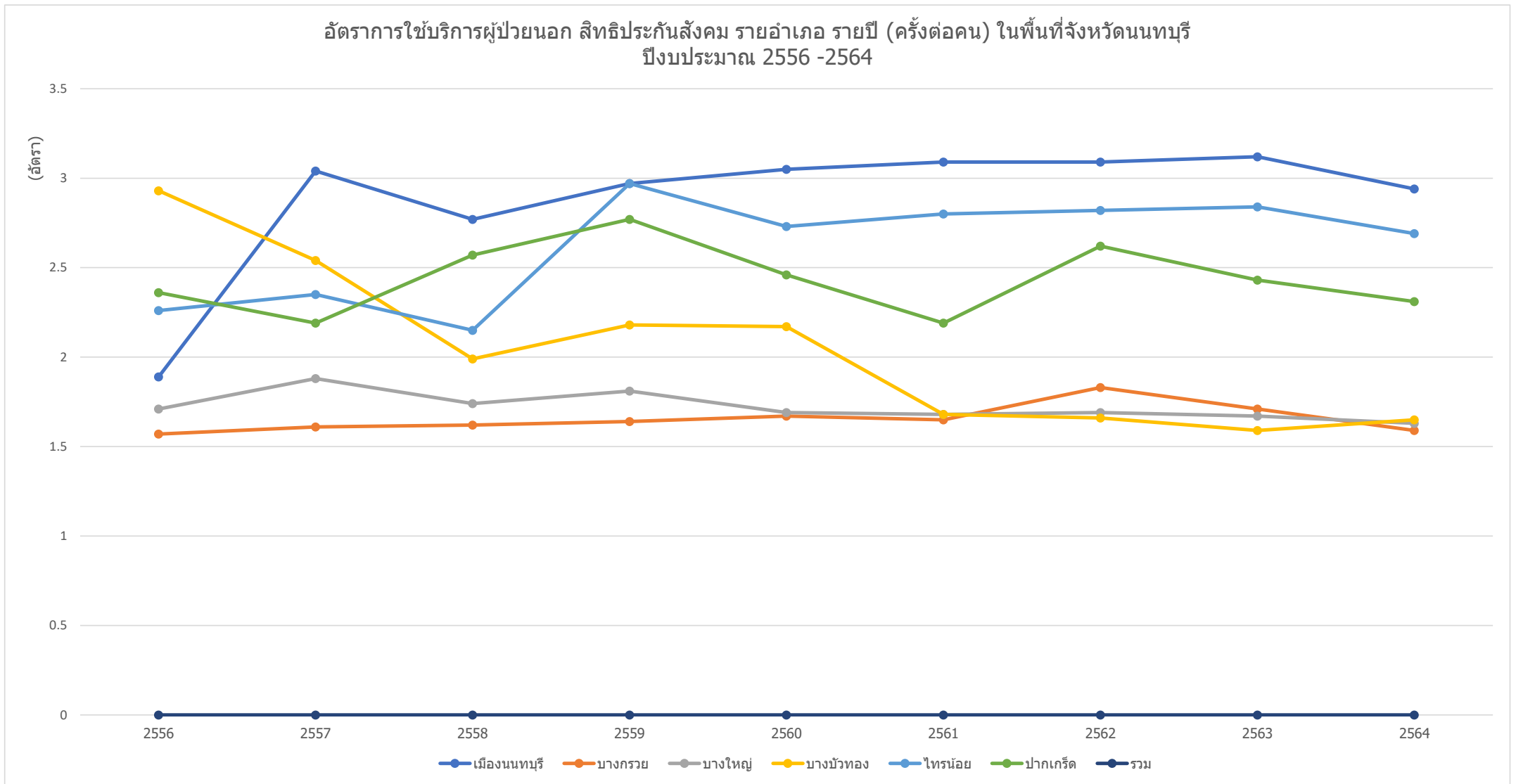
กราฟแสดงอัตราการให้บริการผู้ป่วยนอก (ครั้งต่อคน) สิทธิประกันสังคม รายตำบล อำเภอปากเกร็ด จังหวัดนนทบุรี รายปี ปีงบประมาณ 2556-2564



ข้อมูลจาก <https://nbi.hdc.moph.go.th/>

(กลุ่มรายงานมาตรฐาน >> การให้บริการสาธารณสุข >> 1. อัตราการให้บริการผู้ป่วยนอก จำแนกกลุ่มสิทธิ (ครั้งต่อคนต่อปี)) Download 17 มกราคม 2565

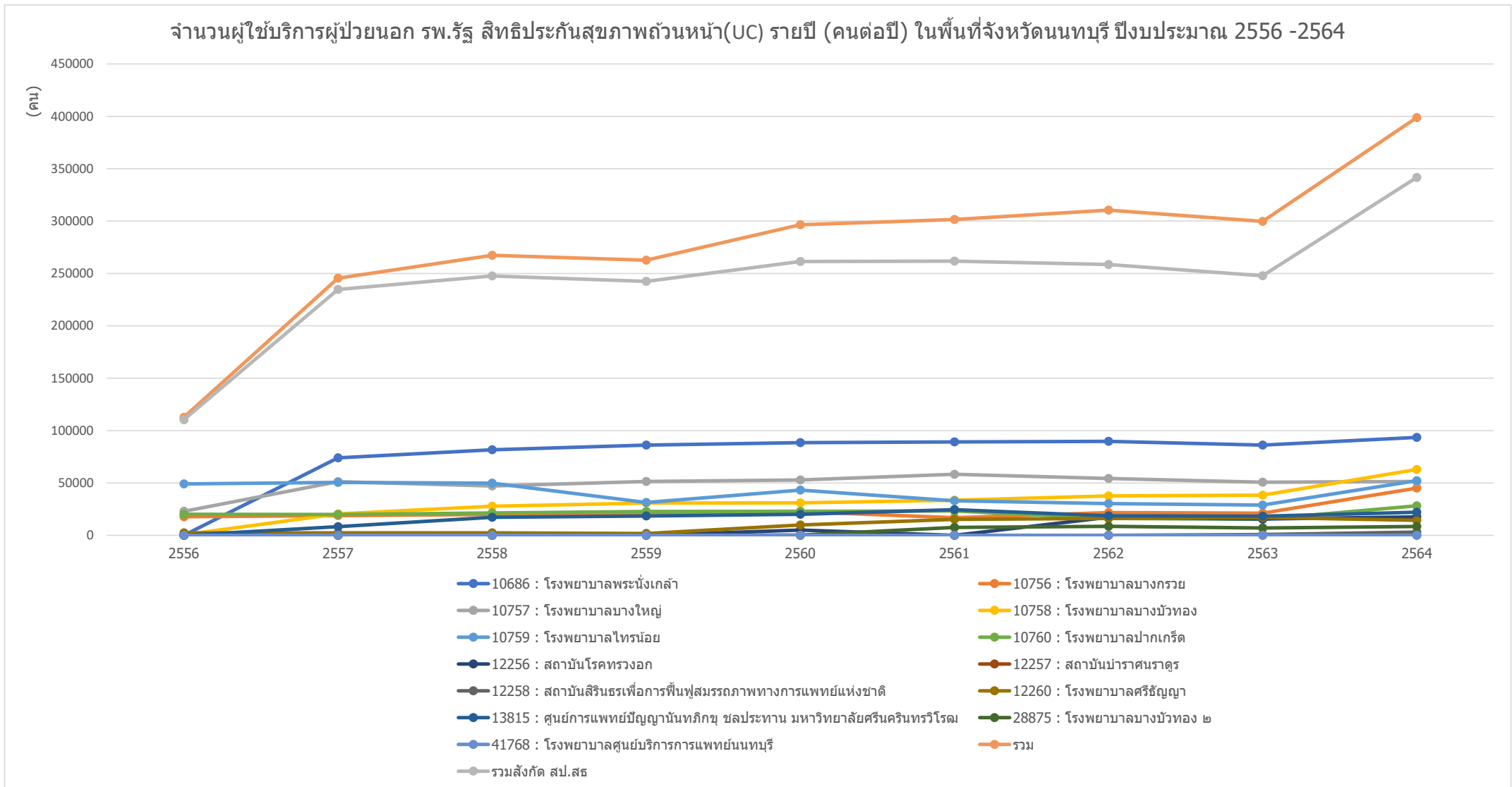
กราฟแสดงอัตราการใช้บริการผู้ป่วยนอก (ครั้งต่อคน) สิทธิประกันสังคม รายอำเภอ ในจังหวัดนนทบุรี รายปี ปีงบประมาณ 2556-2564



ข้อมูลจาก <https://nbi.hdc.moph.go.th/>

(กลุ่มรายงานมาตรฐาน >> การใช้บริการสาธารณสุข >> 1. อัตราการให้บริการผู้ป่วยนอก จำแนกกลุ่มสิทธิ (ครั้งต่อคนต่อปี)) Download 17 มกราคม 2565

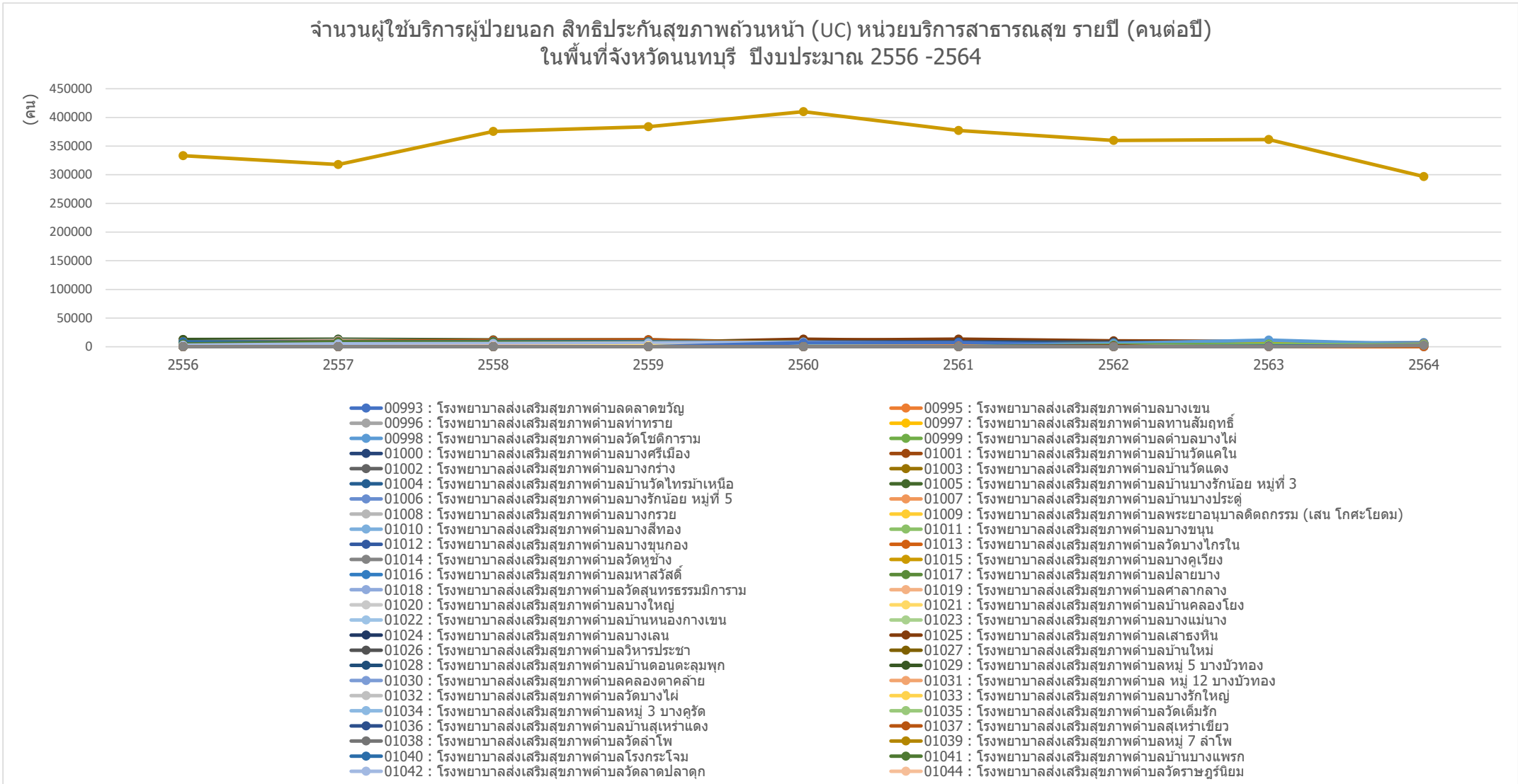
กราฟแสดงจำนวนผู้ใช้บริการผู้ป่วยนอก (คนต่อปี) สิทธิประกันสุขภาพถ้วนหน้า(UC) ของ รพ.รัฐ ในจังหวัดนนทบุรี รายปี ปีงบประมาณ 2556-2564



ข้อมูลจาก <https://nbi.hdc.moph.go.th/>

(กลุ่มรายงานมาตรฐาน >> การใช้บริการสาธารณสุข >> 1. อัตราการใช้บริการผู้ป่วยนอก จำแนกกลุ่มสิทธิ (ครั้งต่อคนต่อปี)) Download 17 มกราคม 2565

กราฟแสดงจำนวนผู้ใช้บริการผู้ป่วยนอก (คนต่อปี) สิทธิประกันสุขภาพถ้วนหน้า(UC) ของ หน่วยบริการสาธารณสุข ในจังหวัดนนทบุรี รายปี ปีงบประมาณ 2556-2564

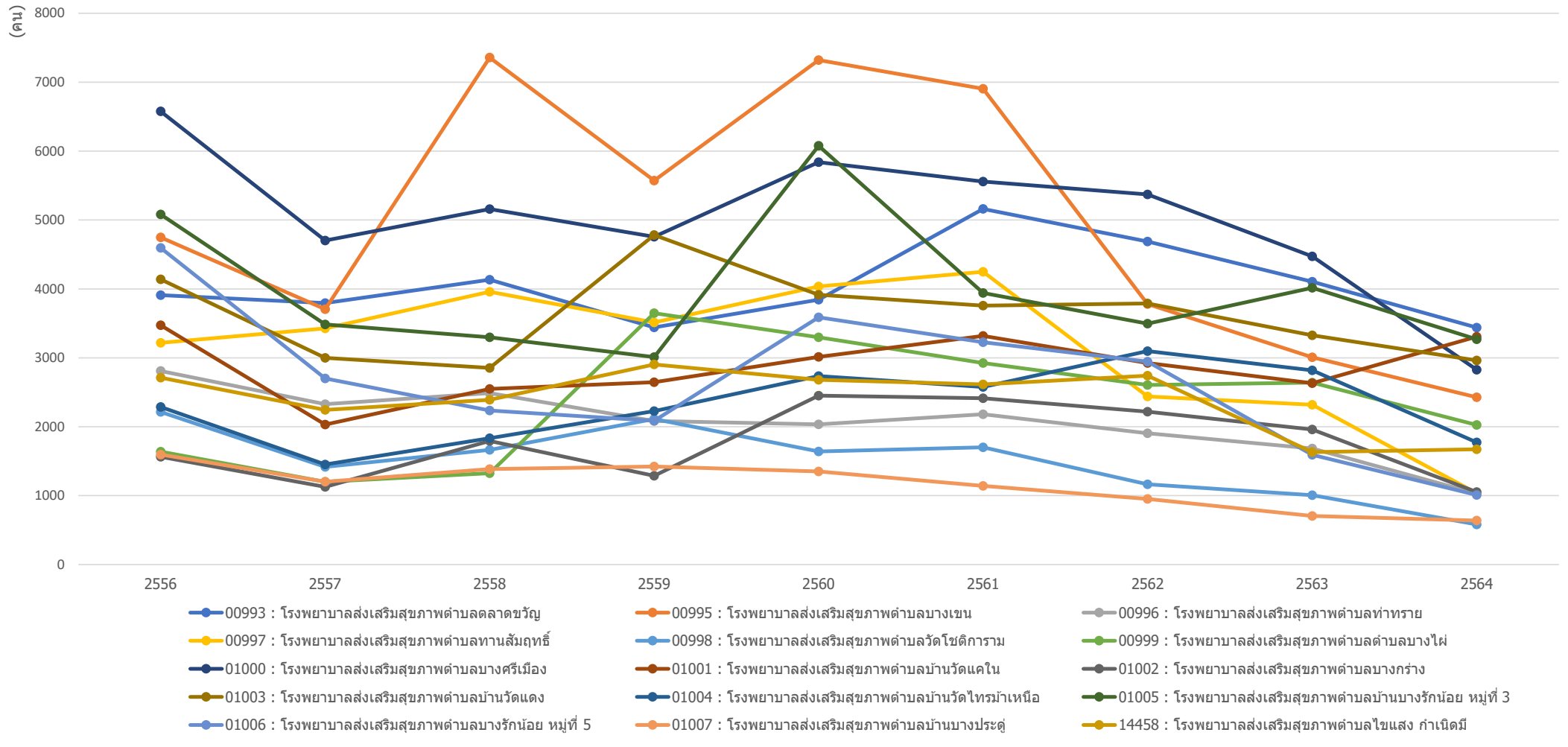


ข้อมูลจาก <https://nbi.hdc.moph.go.th/>

(กลุ่มรายงานมาตรฐาน >> การใช้บริการสาธารณสุข >> 1. อัตราการใช้บริการผู้ป่วยนอก จำแนกกลุ่มสิทธิ (ครั้งต่อคนต่อปี)) Download 17 มกราคม 2565

กราฟแสดงจำนวนผู้ใช้บริการผู้ป่วยนอก (คนต่อปี) สิทธิประกันสุขภาพถ้วนหน้า(UC) ของ หน่วยบริการสาธารณสุข อำเภอเมืองนนทบุรี จังหวัดนนทบุรี รายปี ปีงบประมาณ 2556-2564

จำนวนผู้ใช้บริการผู้ป่วยนอก สิทธิประกันสุขภาพถ้วนหน้า(UC) หน่วยบริการสาธารณสุข อำเภอเมืองนนทบุรี จังหวัดนนทบุรี รายปี (คนต่อปี) ปีงบประมาณ 2556 -2564

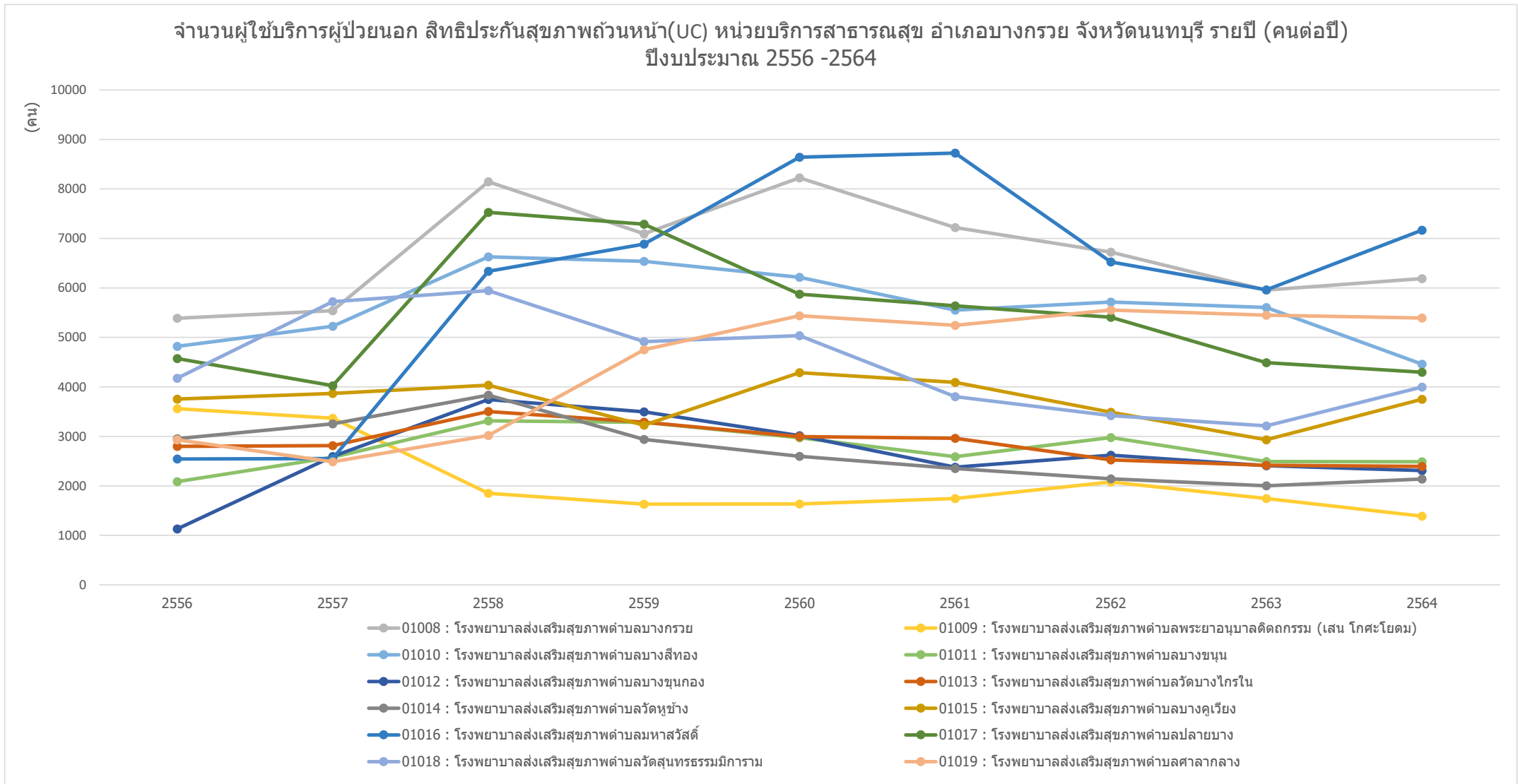


ข้อมูลจาก <https://nbi.hdc.moph.go.th/>

(กลุ่มรายงานมาตรฐาน >> การใช้บริการสาธารณสุข >> 1. อัตราการใช้บริการผู้ป่วยนอก จำแนกกลุ่มสิทธิ (ครั้งต่อคนต่อปี)) Download 17 มกราคม 2565

กราฟแสดงจำนวนผู้ใช้บริการผู้ป่วยนอก (คนต่อปี) สิทธิประกันสุขภาพถ้วนหน้า(UC) ของ หน่วยบริการสาธารณสุข อำเภอบางกรวย จังหวัดนนทบุรี รายปี ปีงบประมาณ 2556-2564

จำนวนผู้ใช้บริการผู้ป่วยนอก สิทธิประกันสุขภาพถ้วนหน้า(UC) หน่วยบริการสาธารณสุข อำเภอบางกรวย จังหวัดนนทบุรี รายปี (คนต่อปี) ปีงบประมาณ 2556 -2564

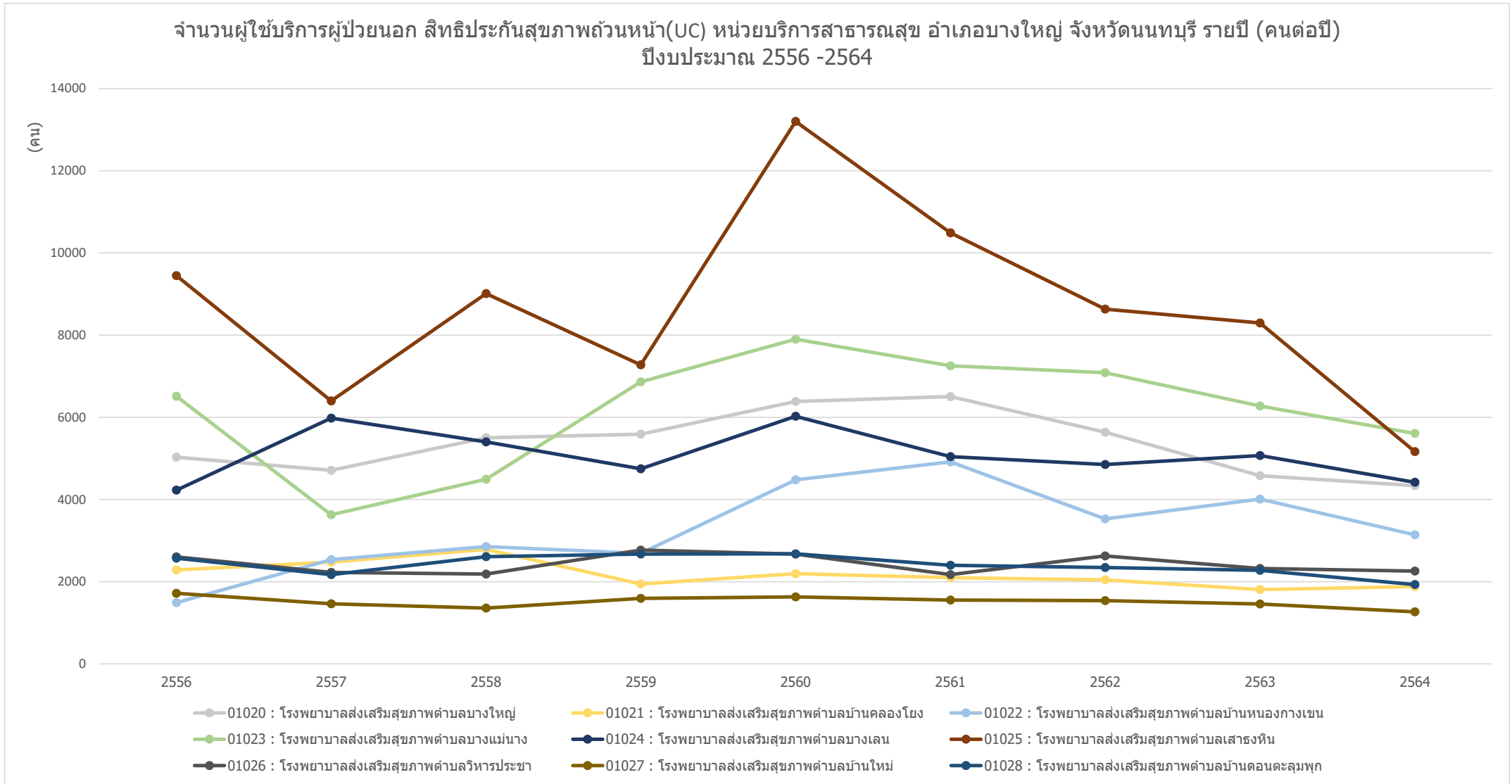


ข้อมูลจาก <https://nbi.hdc.moph.go.th/>

(กลุ่มรายงานมาตรฐาน >> การใช้บริการสาธารณสุข >> 1. อัตราการใช้บริการผู้ป่วยนอก จำแนกกลุ่มสิทธิ (ครั้งต่อคนต่อปี)) Download 17 มกราคม 2565

กราฟแสดงจำนวนผู้ใช้บริการผู้ป่วยนอก (คนต่อปี) สิทธิประกันสุขภาพถ้วนหน้า(UC) ของ หน่วยบริการสาธารณสุข อำเภอบางใหญ่ จังหวัดนนทบุรี รายปี ปีงบประมาณ 2556-2564

จำนวนผู้ใช้บริการผู้ป่วยนอก สิทธิประกันสุขภาพถ้วนหน้า(UC) หน่วยบริการสาธารณสุข อำเภอบางใหญ่ จังหวัดนนทบุรี รายปี (คนต่อปี) ปีงบประมาณ 2556 -2564

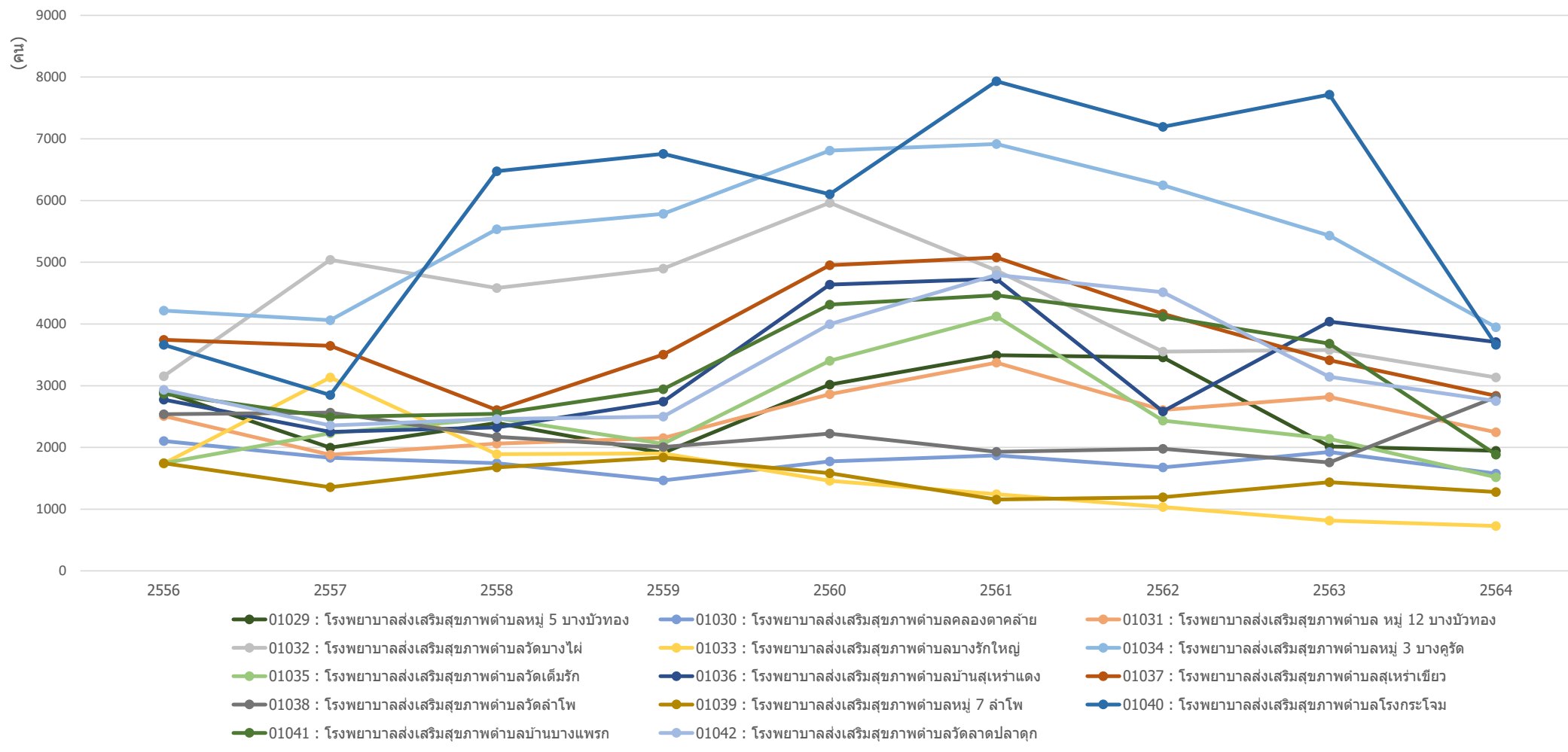


ข้อมูลจาก <https://nbi.hdc.moph.go.th/>

(กลุ่มรายงานมาตรฐาน >> การใช้บริการสาธารณสุข >> 1. อัตราการใช้บริการผู้ป่วยนอก จำนวนกลุ่มสิทธิ (ครั้งต่อคนต่อปี)) Download 17 มกราคม 2565

กราฟแสดงจำนวนผู้ใช้บริการผู้ป่วยนอก (คนต่อปี) สิทธิประกันสุขภาพถ้วนหน้า(UC) ของ หน่วยบริการสาธารณสุข อำเภอบางบัวทอง จังหวัดนนทบุรี รายปี ปีงบประมาณ 2556-2564

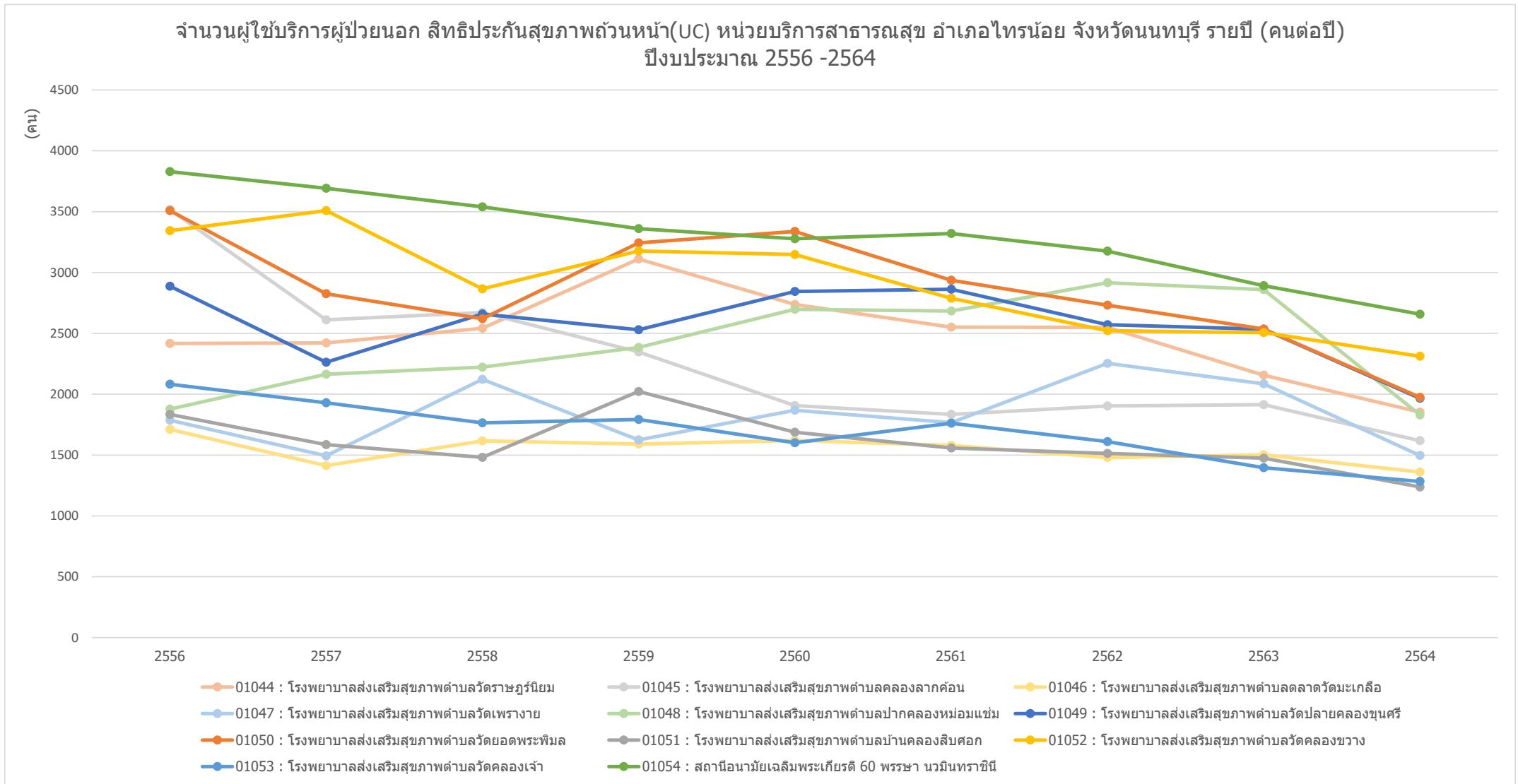
จำนวนผู้ใช้บริการผู้ป่วยนอก สิทธิประกันสุขภาพถ้วนหน้า(UC) หน่วยบริการสาธารณสุข อำเภอบางบัวทอง จังหวัดนนทบุรี รายปี(คนต่อปี)
ปีงบประมาณ 2556 -2564



ข้อมูลจาก <https://nbi.hdc.moph.go.th/>

(กลุ่มรายงานมาตรฐาน >> การใช้บริการสาธารณสุข >> 1. อัตราการใช้บริการผู้ป่วยนอก จำแนกกลุ่มสิทธิ (ครั้งต่อคนต่อปี)) Download 17 มกราคม 2565

กราฟแสดงจำนวนผู้ใช้บริการผู้ป่วยนอก (คนต่อปี) สิทธิประกันสุขภาพถ้วนหน้า(UC) ของ หน่วยบริการสาธารณสุข อำเภอไทรน้อย จังหวัดนนทบุรี รายปี ปีงบประมาณ 2556-2564

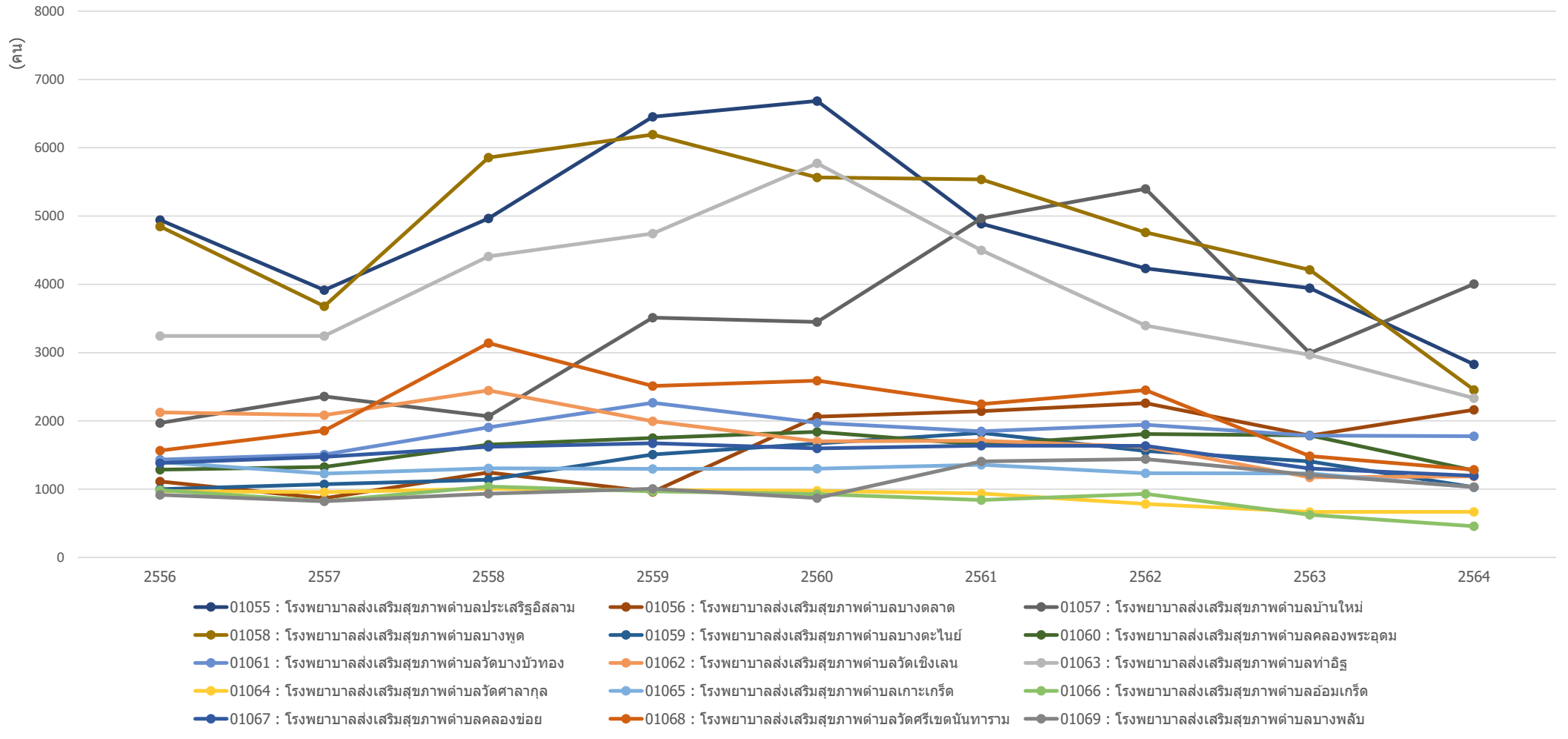


ข้อมูลจาก <https://nbi.hdc.moph.go.th/>

(กลุ่มรายงานมาตรฐาน >> การใช้บริการสาธารณสุข >> 1. อัตราการใช้บริการผู้ป่วยนอก จำแนกกลุ่มสิทธิ (ครั้งต่อคนต่อปี)) Download 17 มกราคม 2565

กราฟแสดงจำนวนผู้ใช้บริการผู้ป่วยนอก (คนต่อปี) สิทธิประกันสุขภาพถ้วนหน้า(UC) ของ หน่วยบริการสาธารณสุข อำเภอปากเกร็ด จังหวัดนนทบุรี รายปี ปีงบประมาณ 2556-2564

จำนวนผู้ใช้บริการผู้ป่วยนอก สิทธิประกันสุขภาพถ้วนหน้า(UC) หน่วยบริการสาธารณสุข อำเภอปากเกร็ด จังหวัดนนทบุรี รายปี (คนต่อปี)
ปีงบประมาณ 2556 -2564

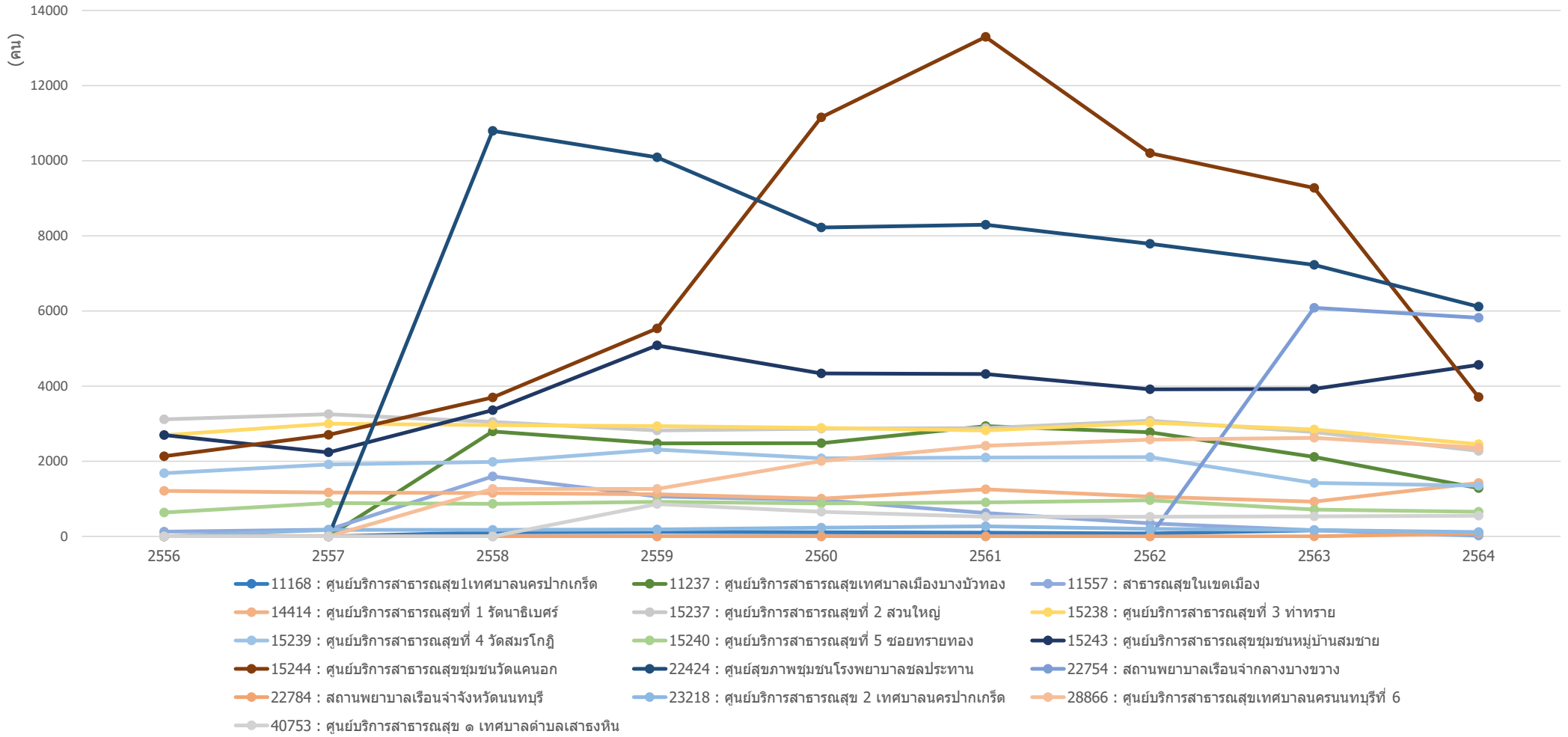


ข้อมูลจาก <https://nbi.hdc.moph.go.th/>

(กลุ่มรายงานมาตรฐาน >> การใช้บริการสาธารณสุข >> 1. อัตราการใช้บริการผู้ป่วยนอก จำแนกกลุ่มสิทธิ (ครั้งต่อคนต่อปี)) Download 17 มกราคม 2565

กราฟแสดงจำนวนผู้ใช้บริการผู้ป่วยนอก (คนต่อปี) สิทธิประกันสุขภาพถ้วนหน้า(UC) ของ ศูนย์บริการสาธารณสุข ในจังหวัดนนทบุรี รายปี ปีงบประมาณ 2556-2564

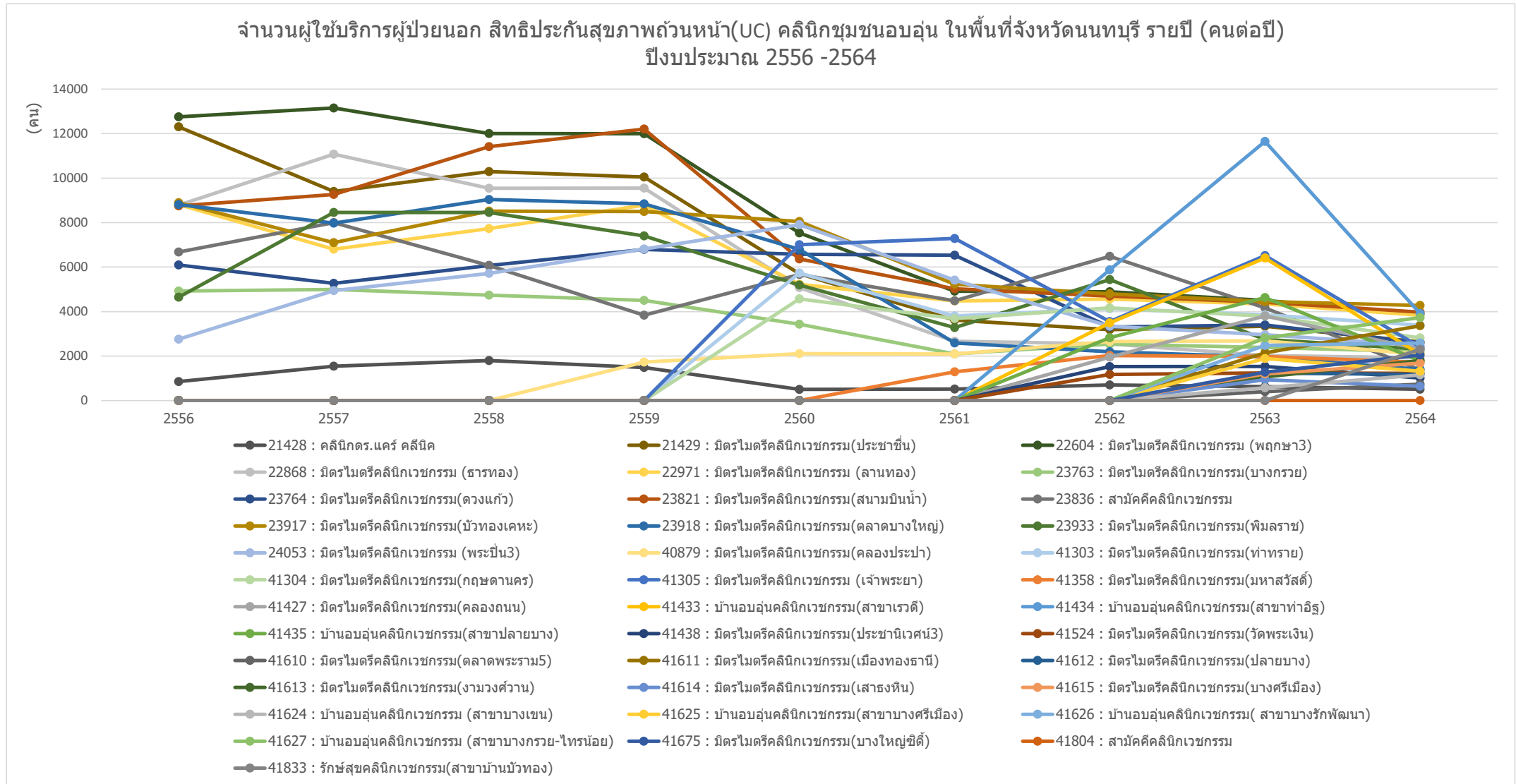
จำนวนผู้ใช้บริการผู้ป่วยนอก สิทธิประกันสุขภาพถ้วนหน้า(UC) ศูนย์บริการสาธารณสุข ในพื้นที่จังหวัดนนทบุรี รายปี (คนต่อปี)
ปีงบประมาณ 2556 -2564



ข้อมูลจาก <https://nbi.hdc.moph.go.th/>

(กลุ่มรายงานมาตรฐาน >> การใช้บริการสาธารณสุข >> 1. อัตราการใช้บริการผู้ป่วยนอก จำแนกกลุ่มสิทธิ (ครั้งต่อคนต่อปี)) Download 17 มกราคม 2565

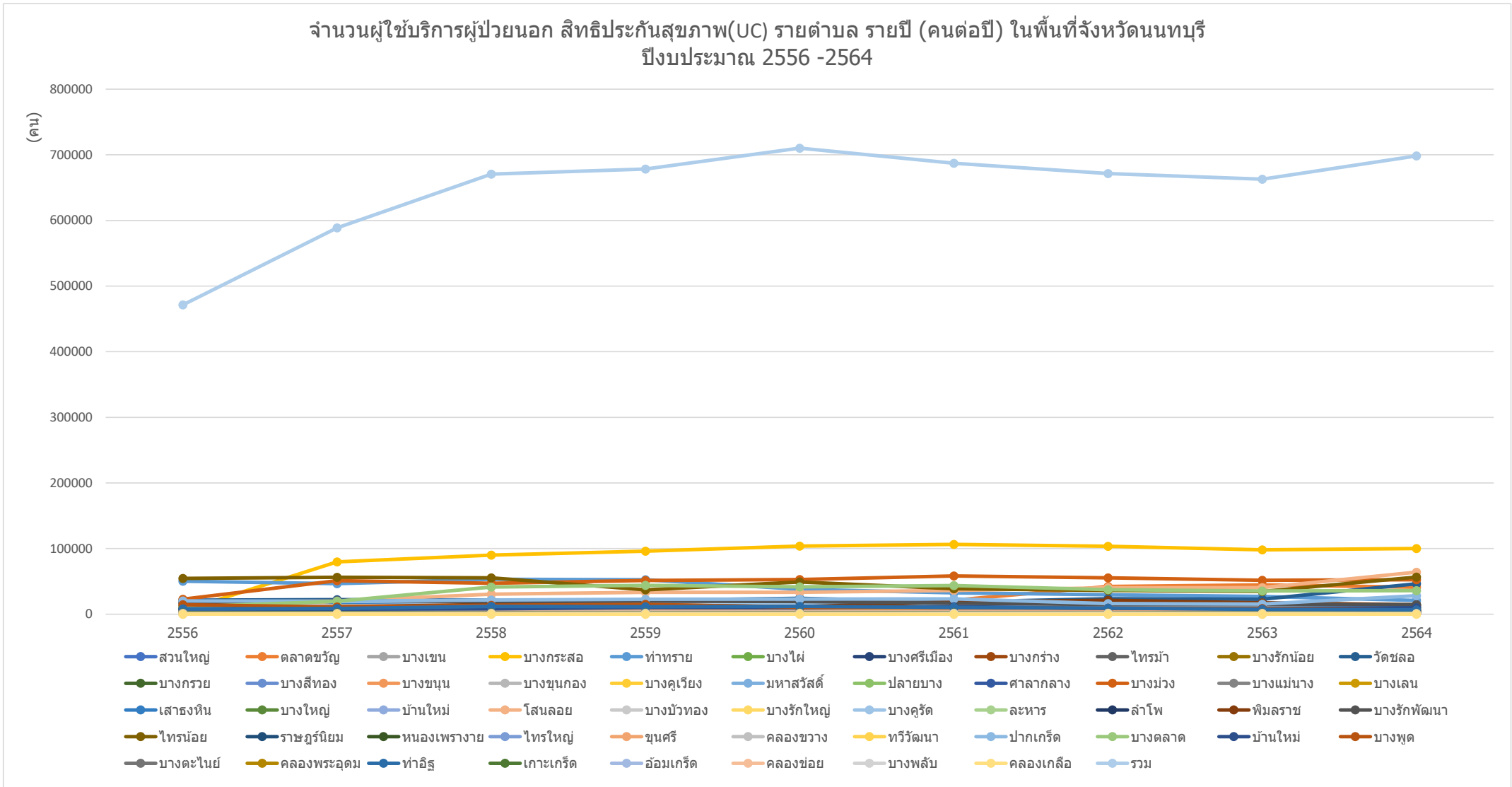
กราฟแสดงจำนวนผู้ใช้บริการผู้ป่วยนอก (คนต่อปี) สิทธิประกันสุขภาพถ้วนหน้า(UC) ของ คลินิกชุมชนอบอุ่น ในจังหวัดนนทบุรี รายปี ปีงบประมาณ 2556-2564



ข้อมูลจาก <https://nbi.hdc.moph.go.th/>

(กลุ่มรายงานมาตรฐาน >> การใช้บริการสาธารณสุข >> 1. อัตราการใช้บริการผู้ป่วยนอก จำแนกกลุ่มสิทธิ (ครั้งต่อคนต่อปี)) Download 17 มกราคม 2565

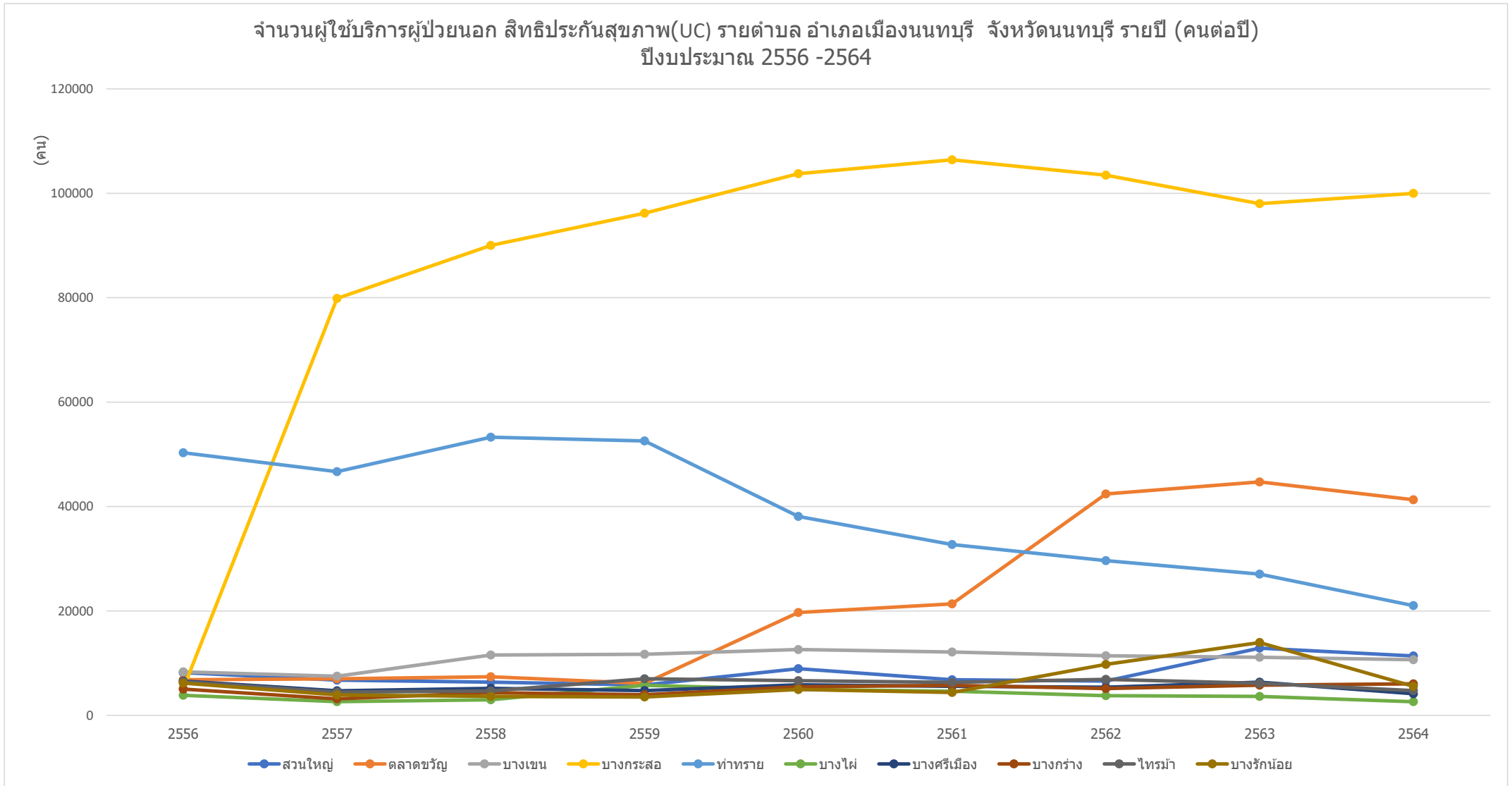
กราฟแสดงจำนวนผู้ใช้บริการผู้ป่วยนอก (คนต่อปี) สิทธิประกันสุขภาพถ้วนหน้า(UC) ของ หน่วยบริการสาธารณสุข รายตำบล ในจังหวัดนนทบุรี รายปี ปีงบประมาณ 2556-2564



ข้อมูลจาก <https://nbi.hdc.moph.go.th/>

(กลุ่มรายงานมาตรฐาน >> การใช้บริการสาธารณสุข >> 1. อัตราการใช้บริการผู้ป่วยนอก จำนวนกลุ่มสิทธิ (ครั้งต่อคนต่อปี)) Download 17 มกราคม 2565

กราฟแสดงจำนวนผู้ใช้บริการผู้ป่วยนอก (คนต่อปี) สิทธิประกันสุขภาพถ้วนหน้า(UC) ของ หน่วยบริการสาธารณสุข รายตำบล อำเภอเมืองนนทบุรี จังหวัดนนทบุรี รายปี ปีงบประมาณ 2556-2564

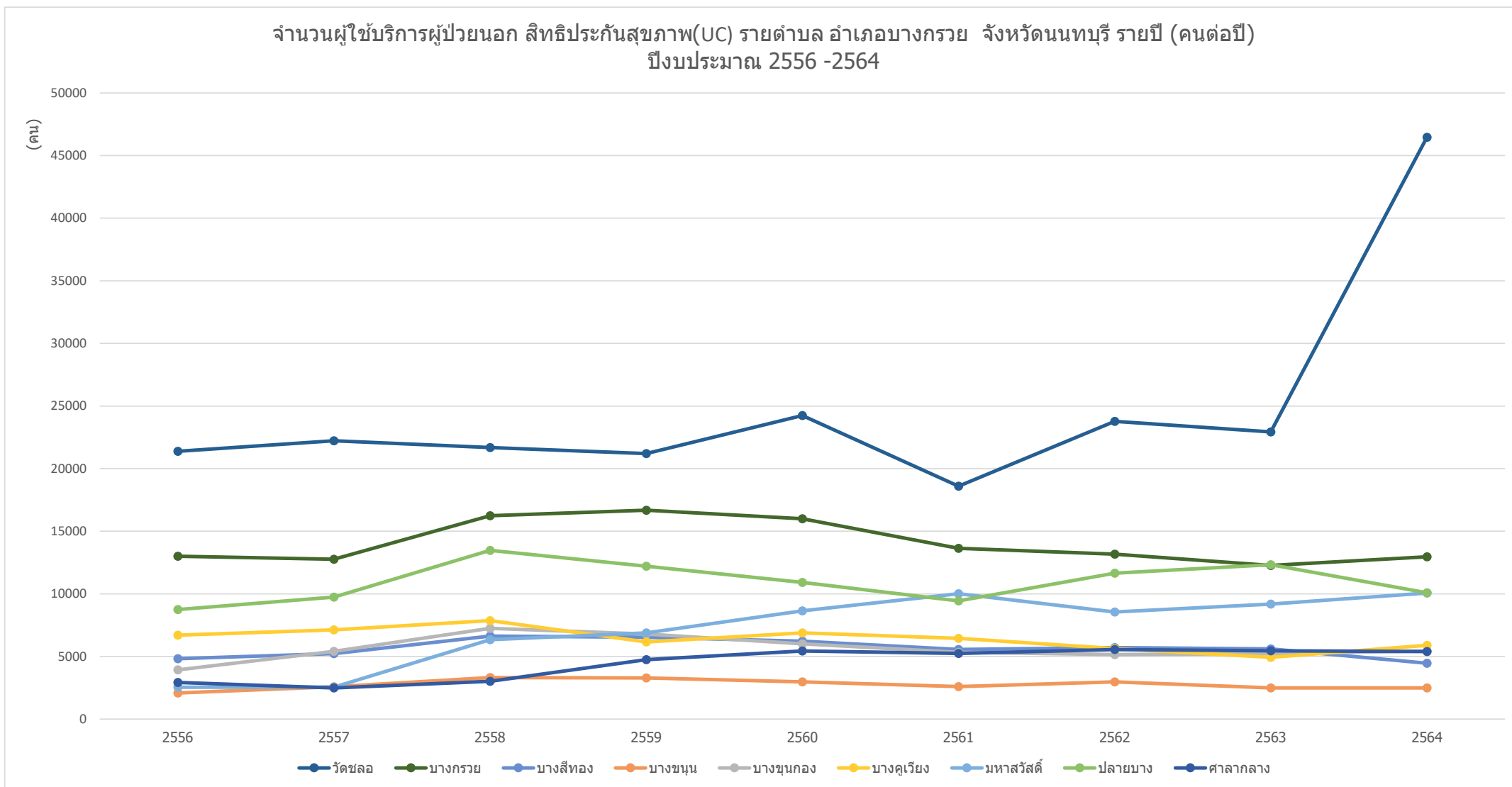


ข้อมูลจาก <https://nbi.hdc.moph.go.th/>

(กลุ่มรายงานมาตรฐาน >> การใช้บริการสาธารณสุข >> 1. อัตราการใช้บริการผู้ป่วยนอก จำนวนกลุ่มสิทธิ (ครั้งต่อคนต่อปี)) Download 17 มกราคม 2565

กราฟแสดงจำนวนผู้ใช้บริการผู้ป่วยนอก (คนต่อปี) สิทธิประกันสุขภาพถ้วนหน้า(UC) ของ หน่วยบริการสาธารณสุข รายตำบล อำเภอบางกรวย จังหวัดนนทบุรี รายปี ปีงบประมาณ 2556-2564

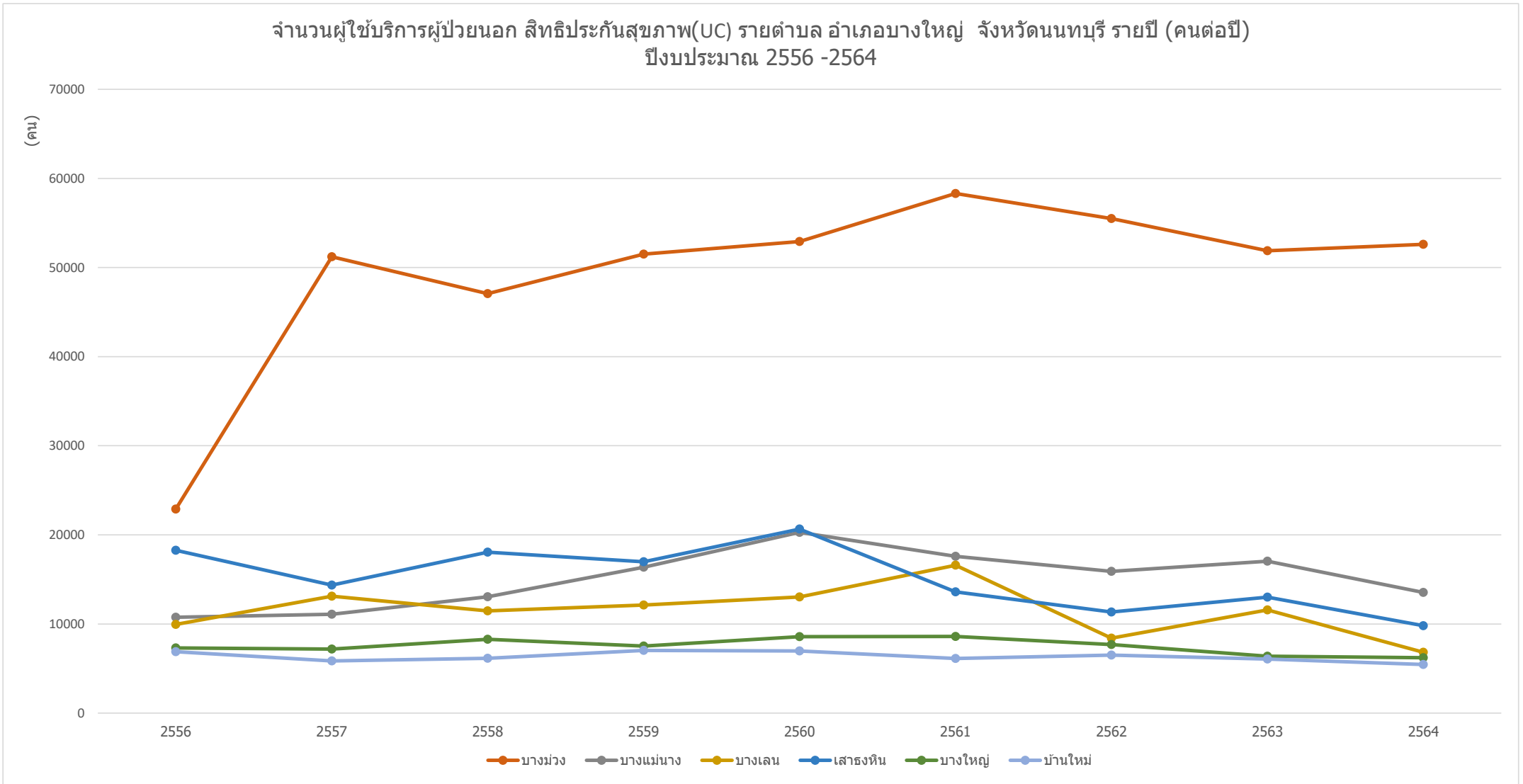
จำนวนผู้ใช้บริการผู้ป่วยนอก สิทธิประกันสุขภาพ(UC) รายตำบล อำเภอบางกรวย จังหวัดนนทบุรี รายปี (คนต่อปี)
ปีงบประมาณ 2556 -2564



ข้อมูลจาก <https://nbi.hdc.moph.go.th/>

(กลุ่มรายงานมาตรฐาน >> การใช้บริการสาธารณสุข >> 1. อัตราการใช้บริการผู้ป่วยนอก จำนวนกลุ่มสิทธิ (ครั้งต่อคนต่อปี)) Download 17 มกราคม 2565

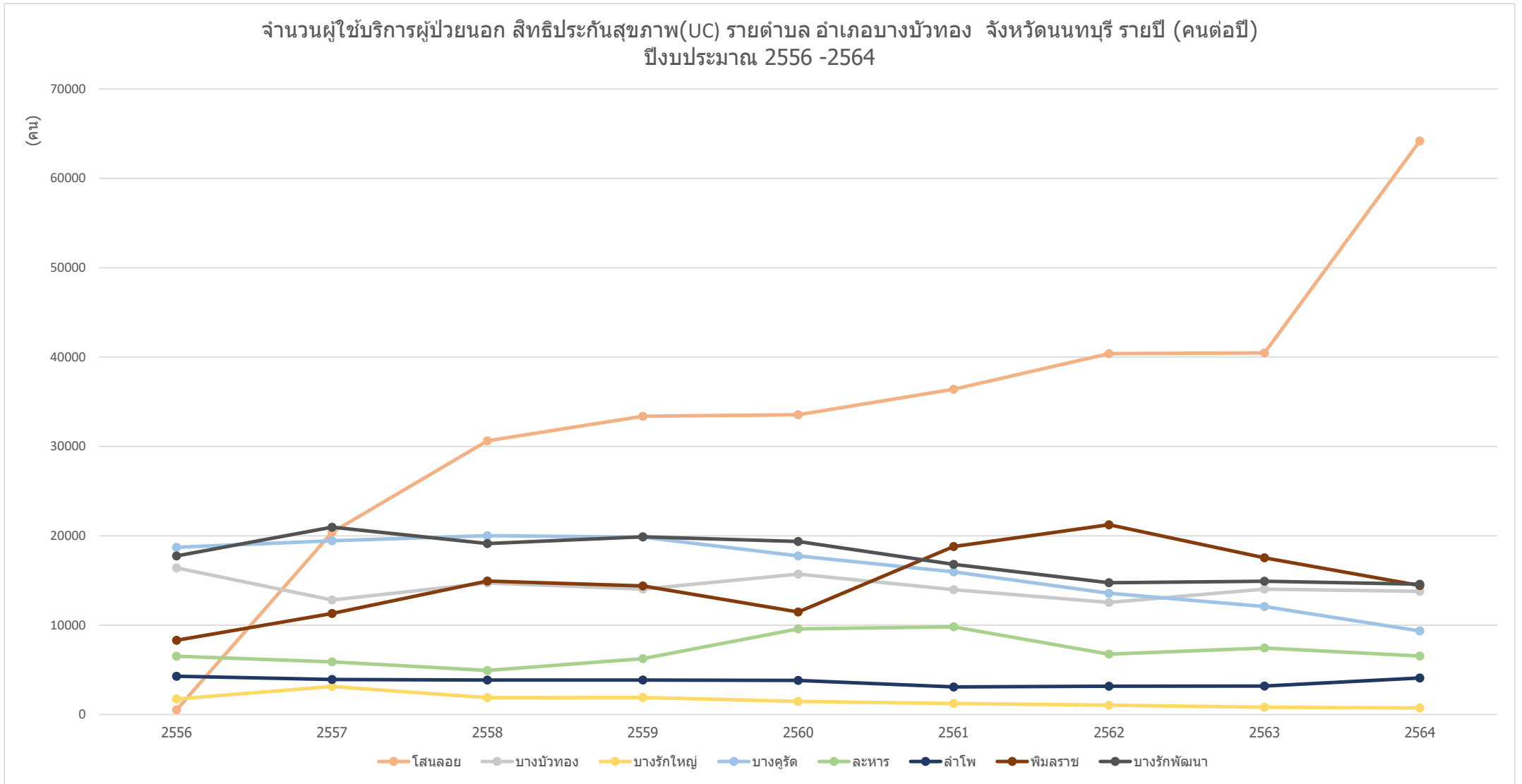
กราฟแสดงจำนวนผู้ใช้บริการผู้ป่วยนอก (คนต่อปี) สิทธิประกันสุขภาพถ้วนหน้า(UC) ของ หน่วยบริการสาธารณสุข รายตำบล อำเภอบางใหญ่ จังหวัดนนทบุรี รายปี ปีงบประมาณ 2556-2564



ข้อมูลจาก <https://nbi.hdc.moph.go.th/>

(กลุ่มรายงานมาตรฐาน >> การใช้บริการสาธารณสุข >>1. อัตราการใช้บริการผู้ป่วยนอก จำนวนกลุ่มสิทธิ (ครั้งต่อคนต่อปี)) Download 17 มกราคม 2565

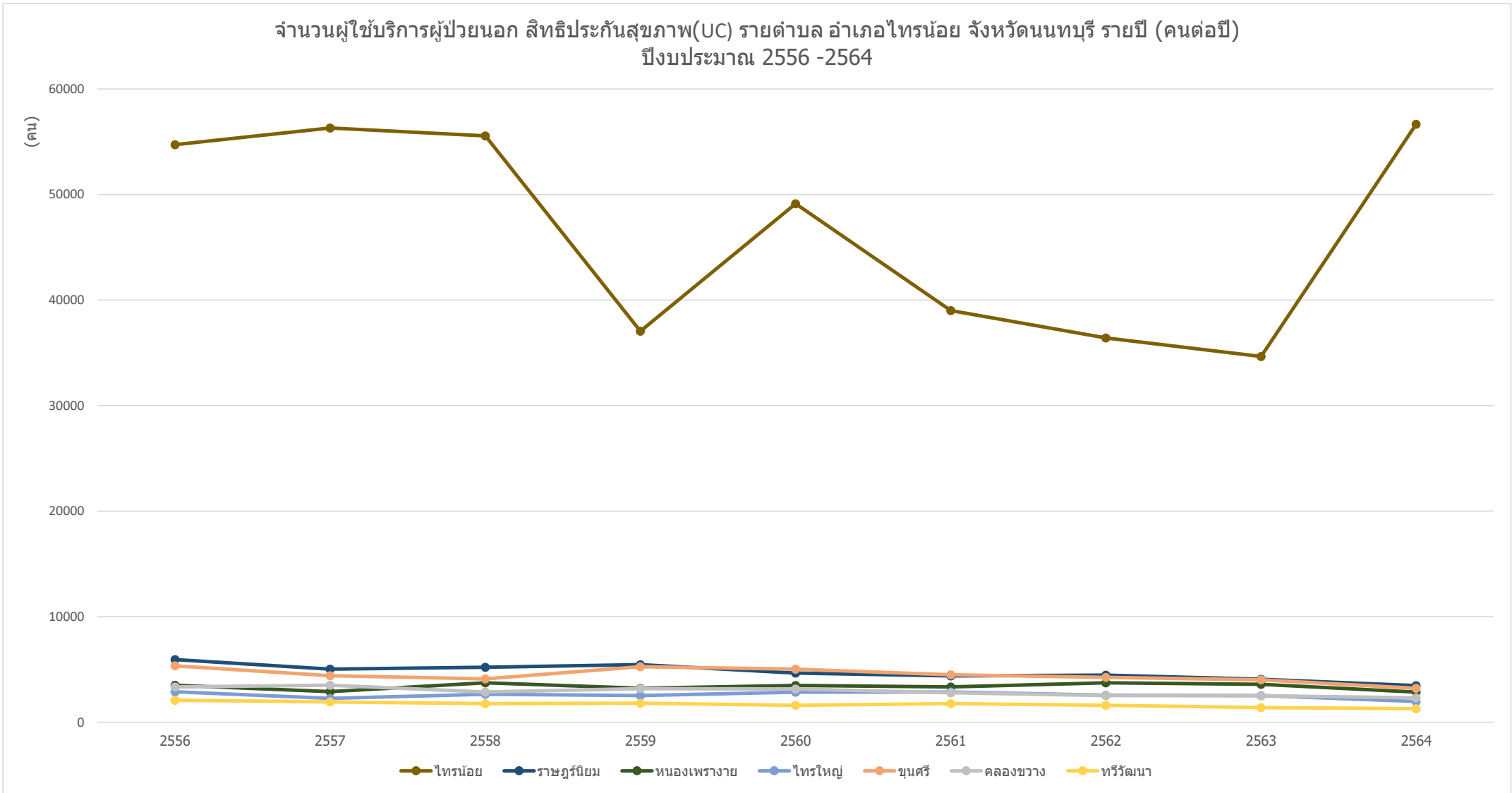
กราฟแสดงจำนวนผู้ใช้บริการผู้ป่วยนอก (คนต่อปี) สิทธิประกันสุขภาพถ้วนหน้า(UC) ของ หน่วยบริการสาธารณสุข รายตำบล อำเภอบางบัวทอง จังหวัดนนทบุรี รายปี ปีงบประมาณ 2556-2564



ข้อมูลจาก <https://nbi.hdc.moph.go.th/>

(กลุ่มรายงานมาตรฐาน >> การใช้บริการสาธารณสุข >> 1. อัตราการใช้บริการผู้ป่วยนอก จำแนกกลุ่มสิทธิ (ครั้งต่อคนต่อปี)) Download 17 มกราคม 2565

กราฟแสดงจำนวนผู้ใช้บริการผู้ป่วยนอก (คนต่อปี) สิทธิประกันสุขภาพถ้วนหน้า(UC) ของ หน่วยบริการสาธารณสุข รายตำบล อำเภอไทรน้อย จังหวัดนนทบุรี รายปี ปีงบประมาณ 2556-2564

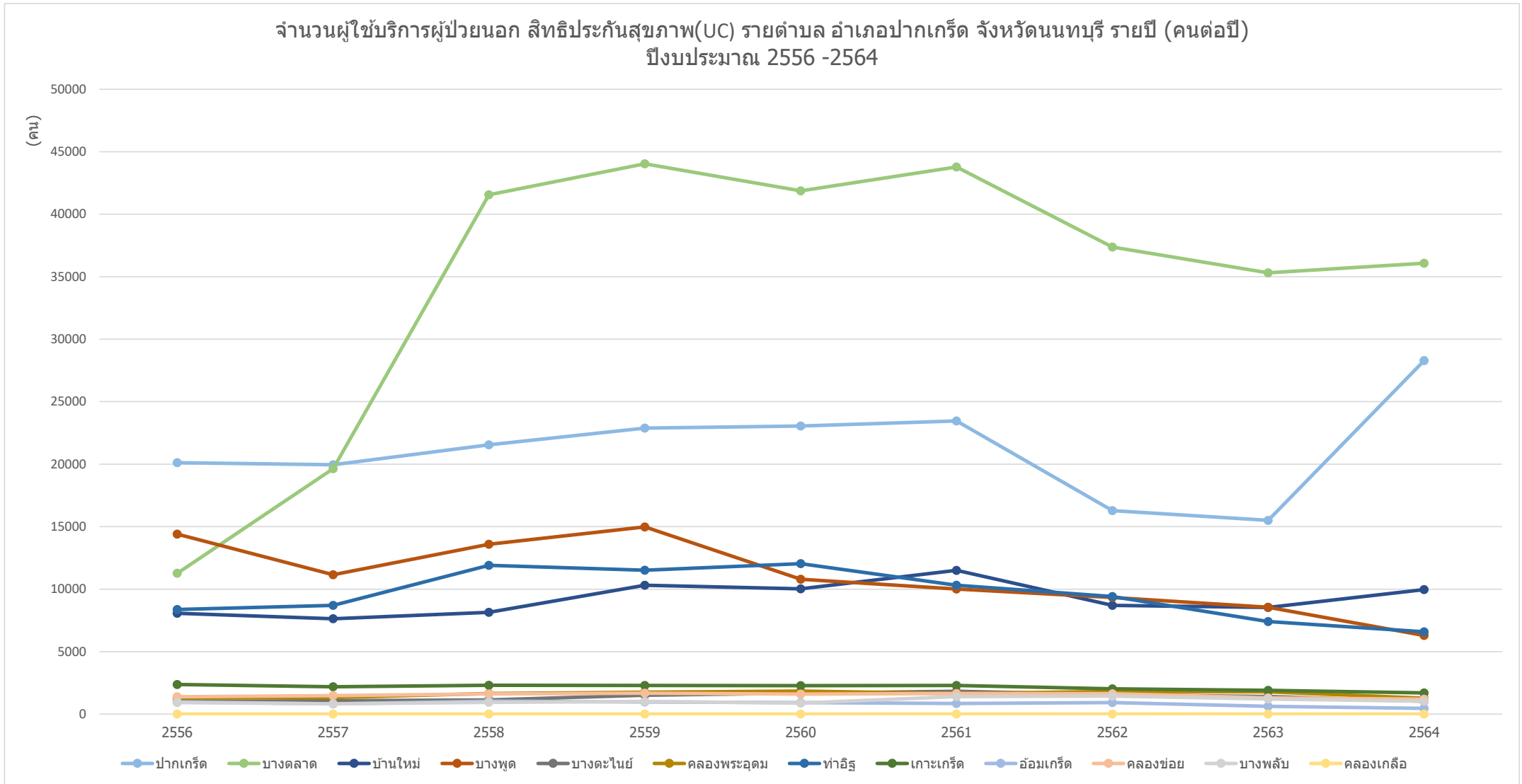


ข้อมูลจาก <https://nbi.hdc.moph.go.th/>

(กลุ่มรายงานมาตรฐาน >> การใช้บริการสาธารณสุข >>1. อัตราการใช้บริการผู้ป่วยนอก จำแนกกลุ่มสิทธิ (ครั้งต่อคนต่อปี)) Download 17 มกราคม 2565

กราฟแสดงจำนวนผู้ใช้บริการผู้ป่วยนอก (คนต่อปี) สิทธิประกันสุขภาพถ้วนหน้า(UC) ของ หน่วยบริการสาธารณสุข รายตำบล อำเภอปากเกร็ด จังหวัดนนทบุรี รายปี ปีงบประมาณ 2556-2564

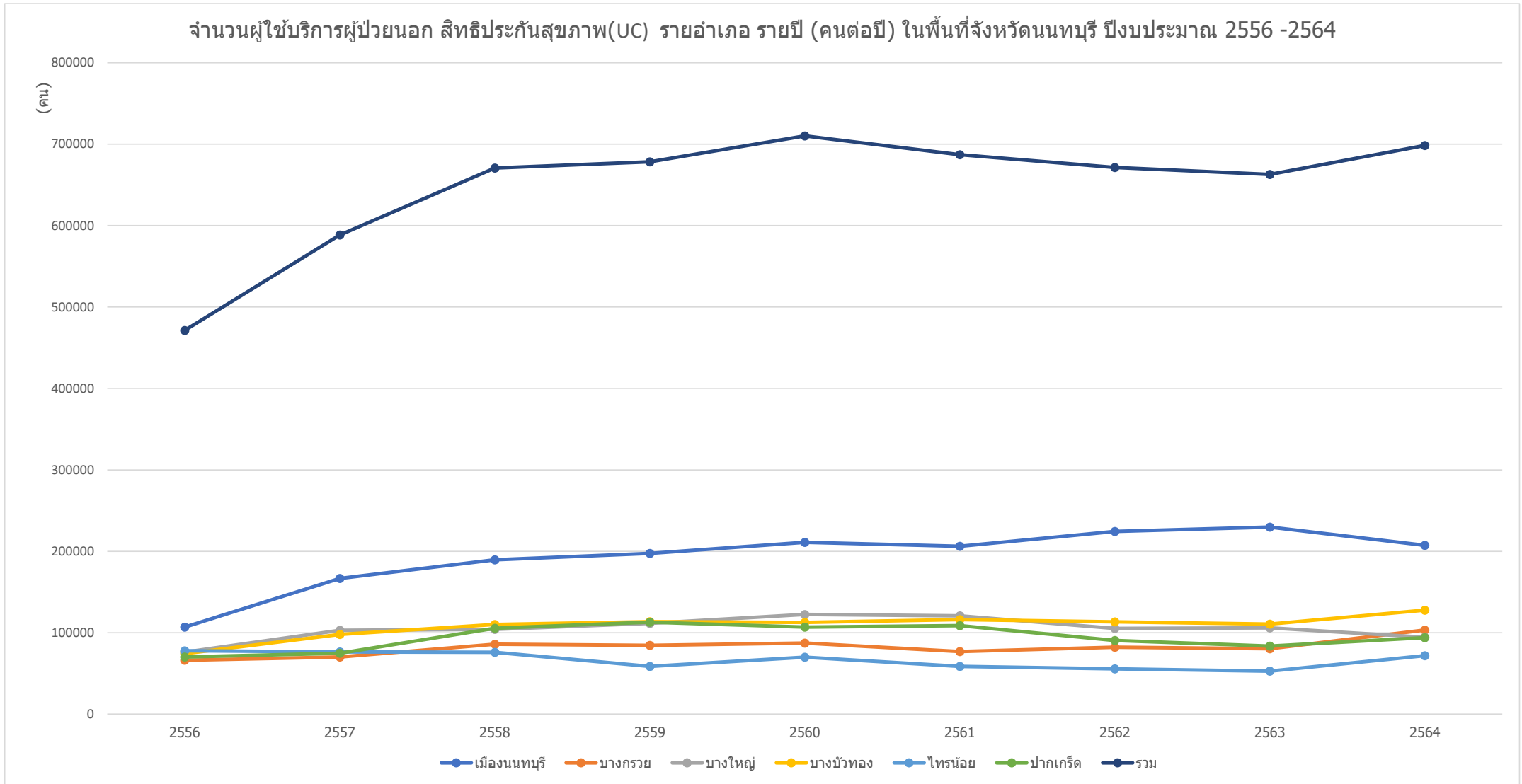
จำนวนผู้ใช้บริการผู้ป่วยนอก สิทธิประกันสุขภาพถ้วนหน้า(UC) รายตำบล อำเภอปากเกร็ด จังหวัดนนทบุรี รายปี (คนต่อปี)
ปีงบประมาณ 2556 -2564



ข้อมูลจาก <https://nbi.hdc.moph.go.th/>

(กลุ่มรายงานมาตรฐาน >> การใช้บริการสาธารณสุข >> 1. อัตราการใช้บริการผู้ป่วยนอก จำนวนกลุ่มสิทธิ (ครั้งต่อคนต่อปี)) Download 17 มกราคม 2565

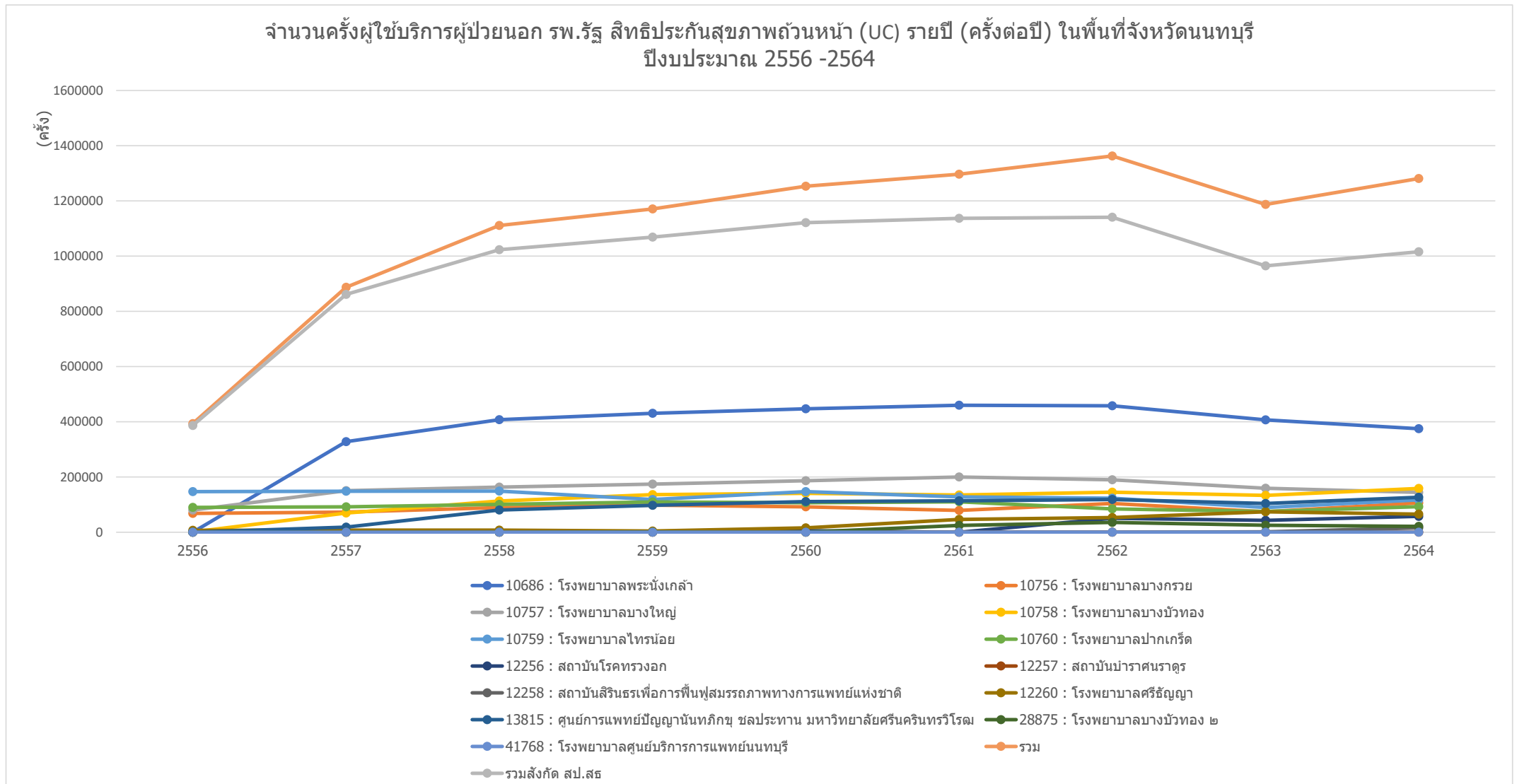
กราฟแสดงจำนวนผู้ใช้บริการผู้ป่วยนอก (คนต่อปี) สิทธิประกันสุขภาพถ้วนหน้า(UC) ของ หน่วยบริการสาธารณสุข รายอำเภอ ในจังหวัดนนทบุรี รายปี ปีงบประมาณ 2556-2564



ข้อมูลจาก <https://nbi.hdc.moph.go.th/>

(กลุ่มรายงานมาตรฐาน >> การใช้บริการสาธารณสุข >>1. อัตราการใช้บริการผู้ป่วยนอก จำนวนกลุ่มสิทธิ (ครั้งต่อคนต่อปี)) Download 17 มกราคม 2565

กราฟแสดงจำนวนครั้งผู้ใช้บริการผู้ป่วยนอก (ครั้งต่อปี) สิทธิประกันสุขภาพถ้วนหน้า(UC) ของ รพ.รัฐ ในจังหวัดนนทบุรี รายปี ปีงบประมาณ 2556-2564

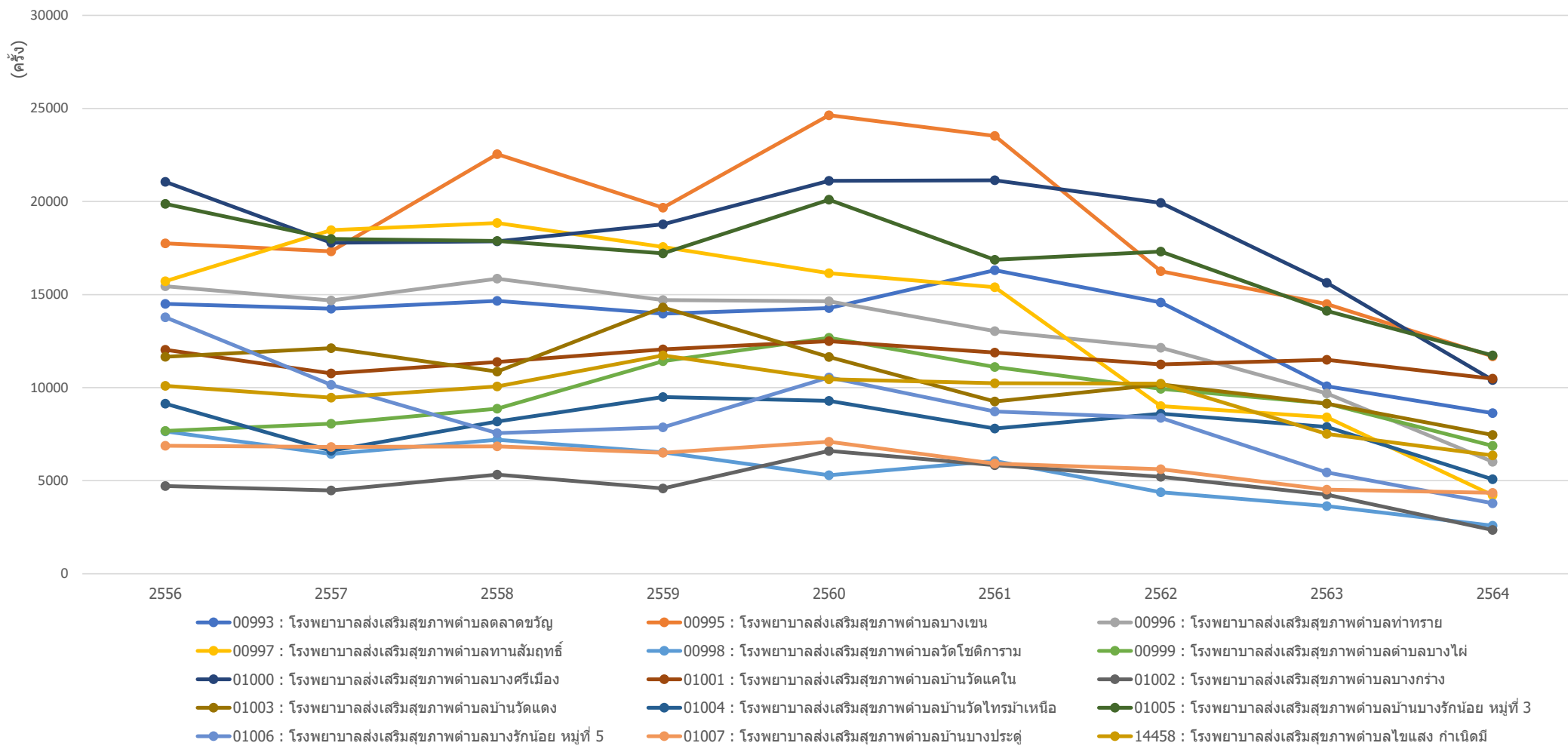


ข้อมูลจาก <https://nbi.hdc.moph.go.th/>

(กลุ่มรายงานมาตรฐาน >> การใช้บริการสาธารณสุข >> 1. อัตราการใช้บริการผู้ป่วยนอก จำแนกกลุ่มสิทธิ (ครั้งต่อคนต่อปี)) Download 17 มกราคม 2565

กราฟแสดงจำนวนครั้งผู้ใช้บริการผู้ป่วยนอก (ครั้งต่อปี) สิทธิประกันสุขภาพถ้วนหน้า(UC) ของ หน่วยบริการสาธารณสุข อำเภอเมืองนนทบุรี จังหวัดนนทบุรี รายปี ปีงบประมาณ 2556-2564

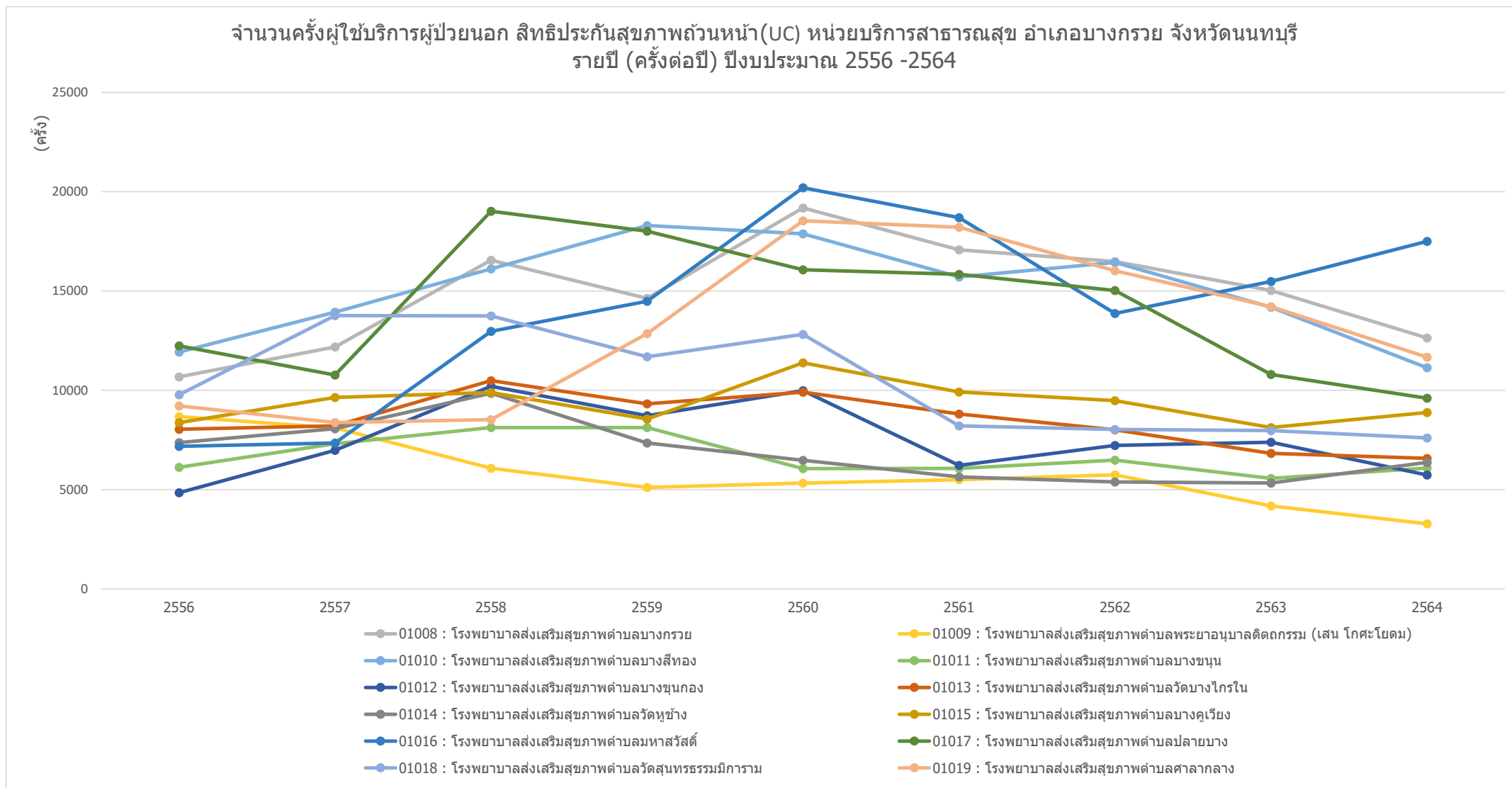
จำนวนครั้งผู้ใช้บริการผู้ป่วยนอก สิทธิประกันสุขภาพถ้วนหน้า(UC) หน่วยบริการสาธารณสุข อำเภอเมืองนนทบุรี จังหวัดนนทบุรี
รายปี (ครั้งต่อปี) ปีงบประมาณ 2556 -2564



ข้อมูลจาก <https://nbi.hdc.moph.go.th/>

(กลุ่มรายงานมาตรฐาน >> การใช้บริการสาธารณสุข >> 1. อัตราการใช้บริการผู้ป่วยนอก จำแนกกลุ่มสิทธิ (ครั้งต่อคนต่อปี)) Download 17 มกราคม 2565

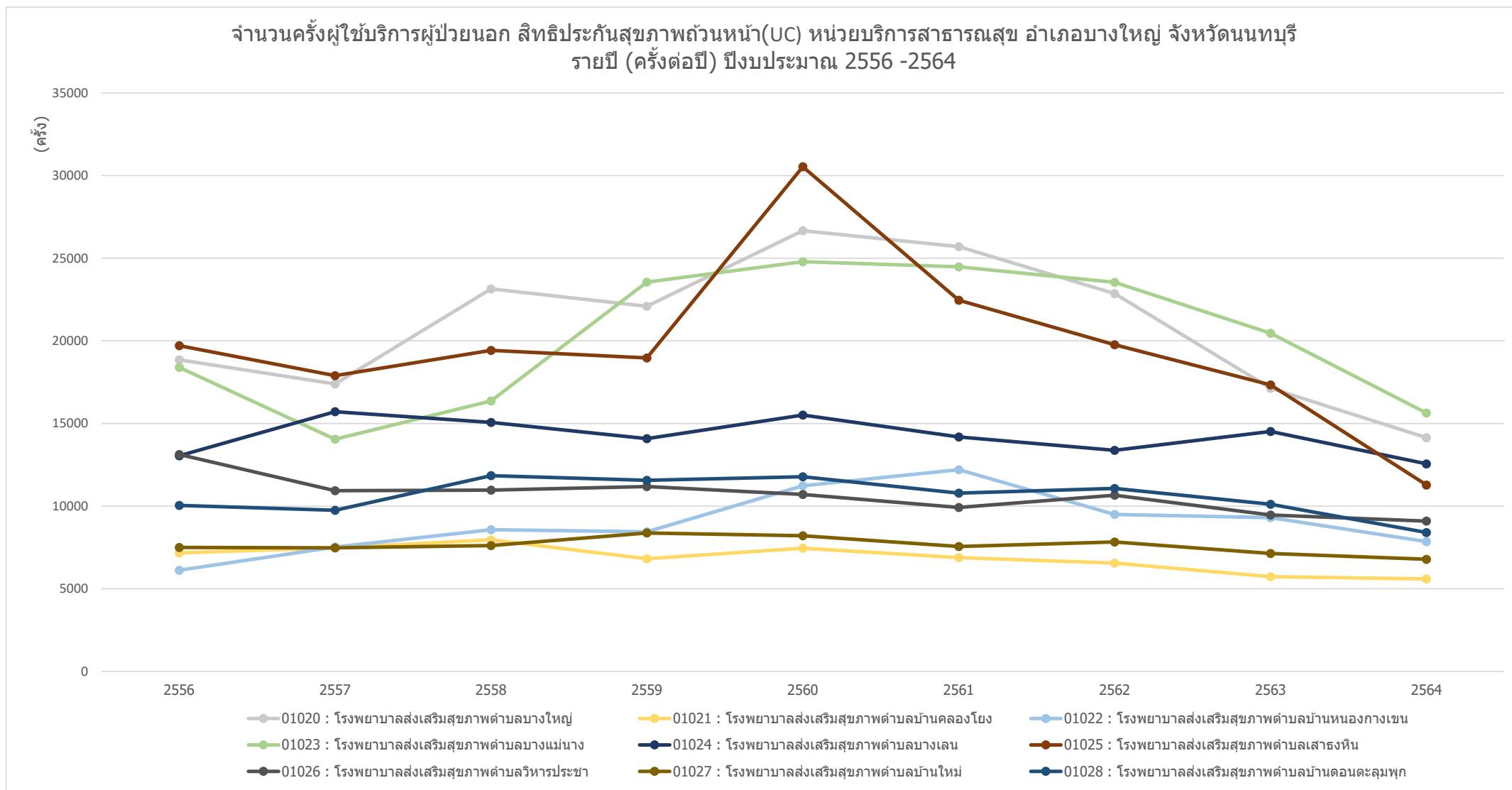
กราฟแสดงจำนวนครั้งผู้ใช้บริการผู้ป่วยนอก (ครั้งต่อปี) สิทธิประกันสุขภาพถ้วนหน้า(UC) ของ หน่วยบริการสาธารณสุข อำเภอบางกรวย จังหวัดนนทบุรี รายปี ปีงบประมาณ 2556-2564



ข้อมูลจาก <https://nbi.hdc.moph.go.th/>

(กลุ่มรายงานมาตรฐาน >> การใช้บริการสาธารณสุข >> 1. อัตราการใช้บริการผู้ป่วยนอก จำแนกกลุ่มสิทธิ (ครั้งต่อคนต่อปี)) Download 17 มกราคม 2565

กราฟแสดงจำนวนครั้งผู้ให้บริการผู้ป่วยนอก (ครั้งต่อปี) สิทธิประกันสุขภาพถ้วนหน้า(UC) ของ หน่วยบริการสาธารณสุข อำเภอบางใหญ่ จังหวัดนนทบุรี รายปี ปีงบประมาณ 2556-2564

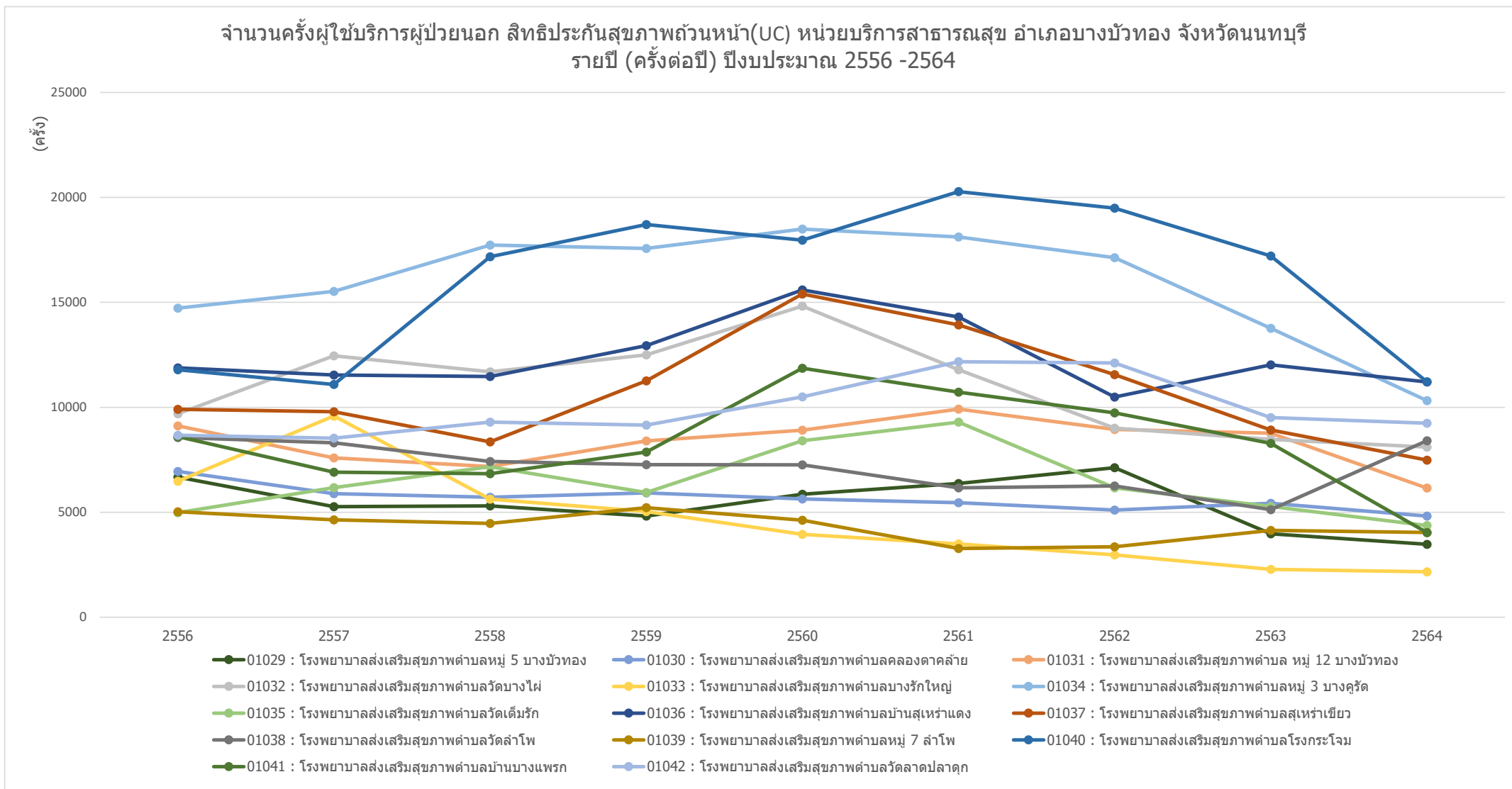


ข้อมูลจาก <https://nbi.hdc.moph.go.th/>

(กลุ่มรายงานมาตรฐาน >> การใช้บริการสาธารณสุข >> 1. อัตราการใช้บริการผู้ป่วยนอก จำแนกกลุ่มสิทธิ (ครั้งต่อคนต่อปี)) Download 17 มกราคม 2565

กราฟแสดงจำนวนครั้งผู้ใช้บริการผู้ป่วยนอก (ครั้งต่อปี) สิทธิประกันสุขภาพถ้วนหน้า(UC) ของ หน่วยบริการสาธารณสุข อำเภอบางบัวทอง จังหวัดนนทบุรี รายปี ปีงบประมาณ 2556-2564

จำนวนครั้งผู้ใช้บริการผู้ป่วยนอก สิทธิประกันสุขภาพถ้วนหน้า(UC) หน่วยบริการสาธารณสุข อำเภอบางบัวทอง จังหวัดนนทบุรี
รายปี (ครั้งต่อปี) ปีงบประมาณ 2556 -2564

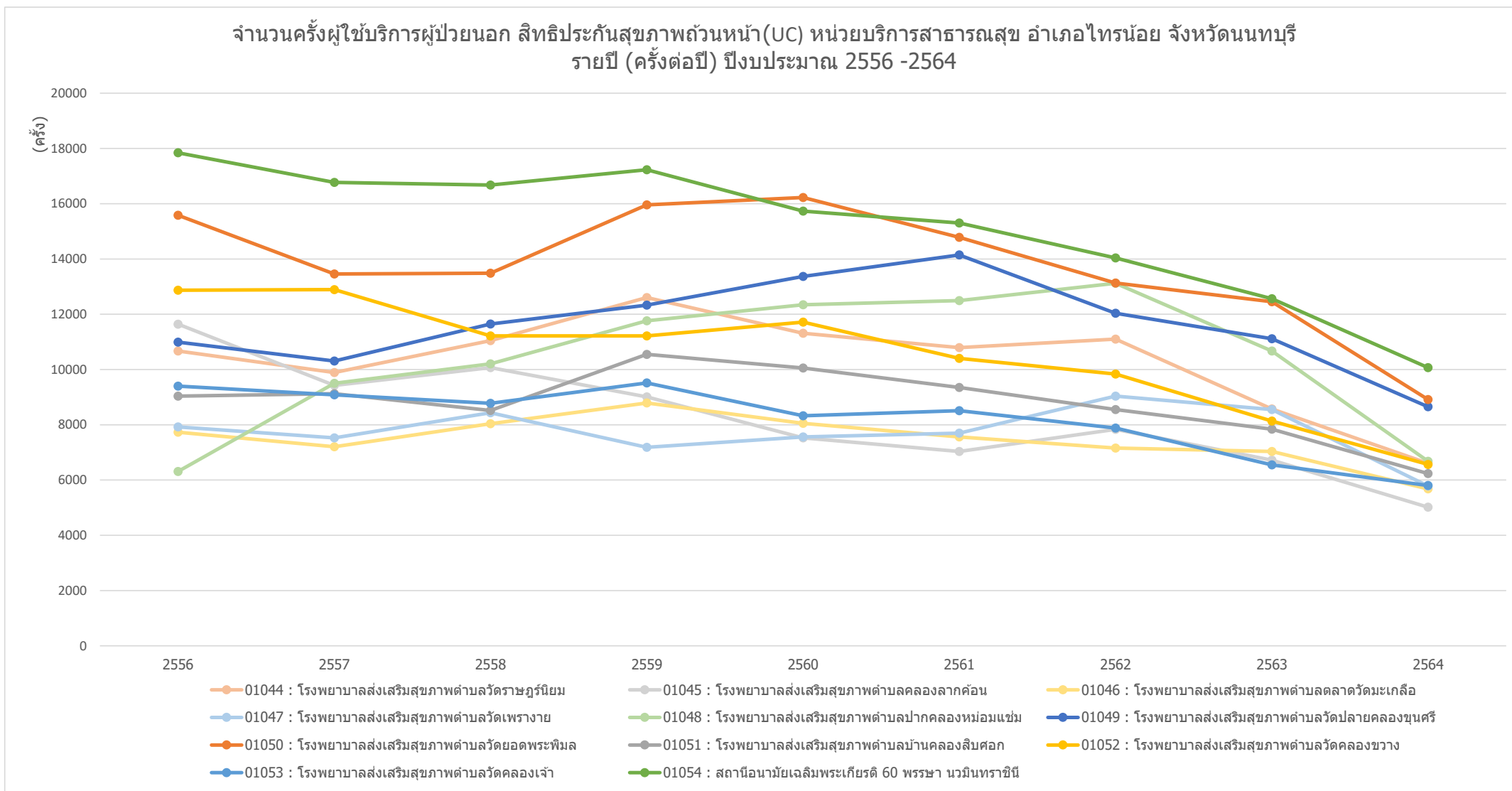


ข้อมูลจาก <https://nbi.hdc.moph.go.th/>

(กลุ่มรายงานมาตรฐาน >> การใช้บริการสาธารณสุข >> 1. อัตราการใช้บริการผู้ป่วยนอก จำแนกกลุ่มสิทธิ (ครั้งต่อคนต่อปี)) Download 17 มกราคม 2565

กราฟแสดงจำนวนครั้งผู้ใช้บริการผู้ป่วยนอก (ครั้งต่อปี) สิทธิประกันสุขภาพถ้วนหน้า(UC) ของ หน่วยบริการสาธารณสุข อำเภอไทรน้อย จังหวัดนนทบุรี รายปี ปีงบประมาณ 2556-2564

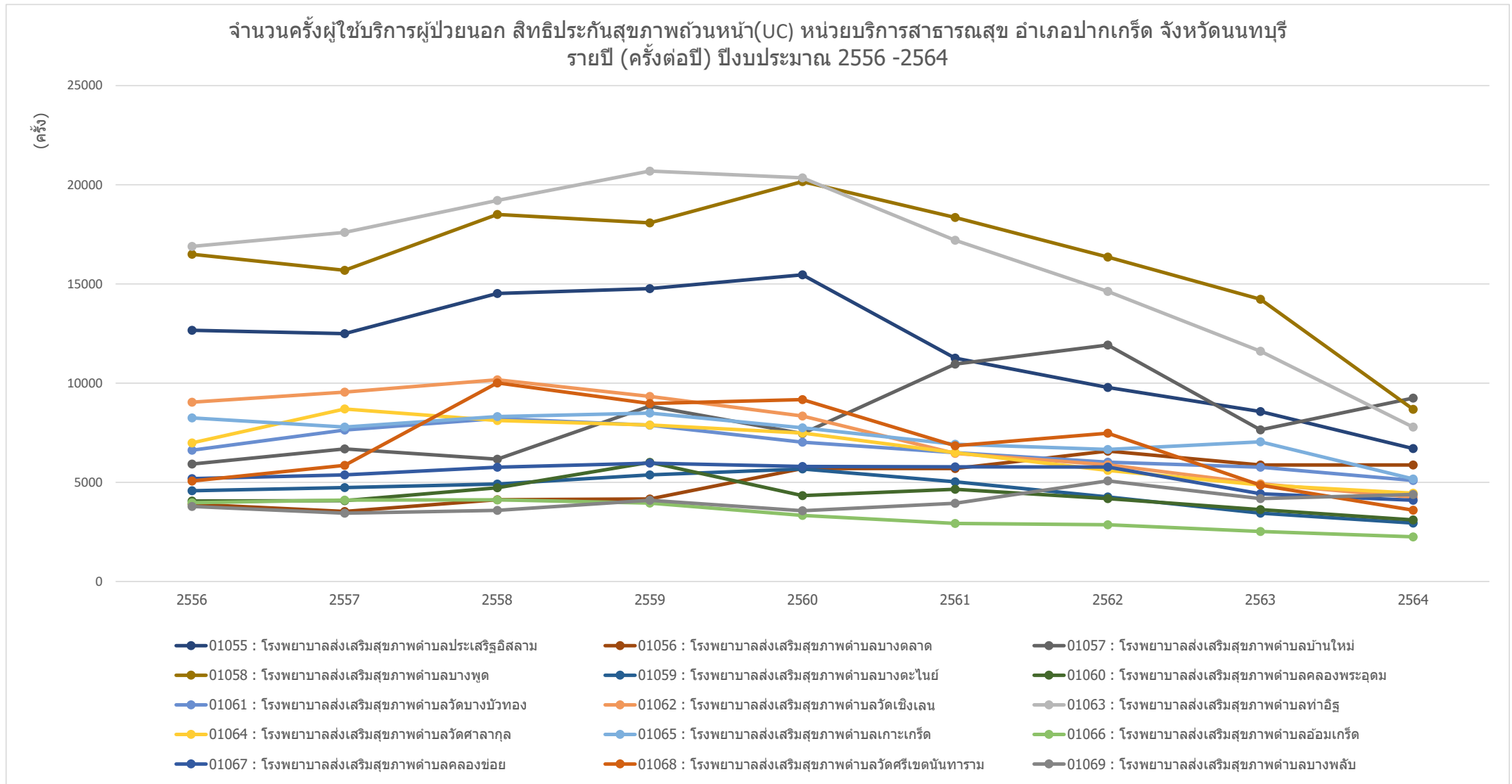
จำนวนครั้งผู้ใช้บริการผู้ป่วยนอก สิทธิประกันสุขภาพถ้วนหน้า(UC) หน่วยบริการสาธารณสุข อำเภอไทรน้อย จังหวัดนนทบุรี
รายปี (ครั้งต่อปี) ปีงบประมาณ 2556 -2564



ข้อมูลจาก <https://nbi.hdc.moph.go.th/>

(กลุ่มรายงานมาตรฐาน >> การใช้บริการสาธารณสุข >> 1. อัตราการใช้บริการผู้ป่วยนอก จำแนกกลุ่มสิทธิ (ครั้งต่อคนต่อปี)) Download 17 มกราคม 2565

กราฟแสดงจำนวนครั้งผู้ใช้บริการผู้ป่วยนอก (ครั้งต่อปี) สิทธิประกันสุขภาพถ้วนหน้า(UC) ของ หน่วยบริการสาธารณสุข อำเภอปากเกร็ด จังหวัดนนทบุรี รายปี ปีงบประมาณ 2556-2564

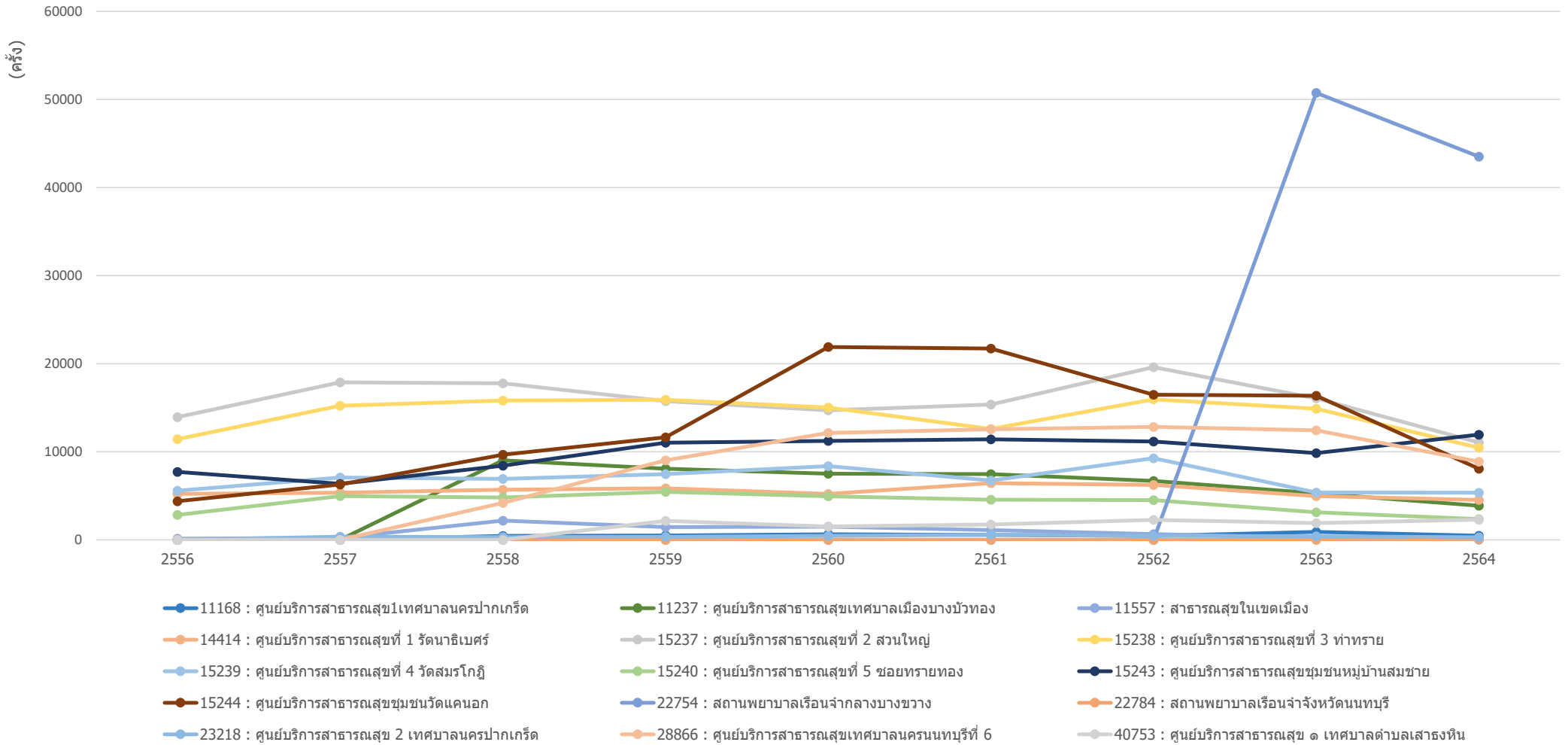


ข้อมูลจาก <https://nbi.hdc.moph.go.th/>

(กลุ่มรายงานมาตรฐาน >> การใช้บริการสาธารณสุข >> 1. อัตราการใช้บริการผู้ป่วยนอก จำนวนกลุ่มสิทธิ (ครั้งต่อคนต่อปี)) Download 17 มกราคม 2565

กราฟแสดงจำนวนครั้งผู้ใช้บริการผู้ป่วยนอก (ครั้งต่อปี) สิทธิประกันสุขภาพถ้วนหน้า(UC) ของ ศูนย์บริการสาธารณสุข ในจังหวัดนนทบุรี รายปี ปีงบประมาณ 2556-2564

จำนวนครั้งผู้ใช้บริการผู้ป่วยนอก สิทธิประกันสุขภาพถ้วนหน้า(UC) ศูนย์บริการสาธารณสุข ในพื้นที่จังหวัดนนทบุรี รายปี (ครั้งต่อปี) ปีงบประมาณ 2556 -2564

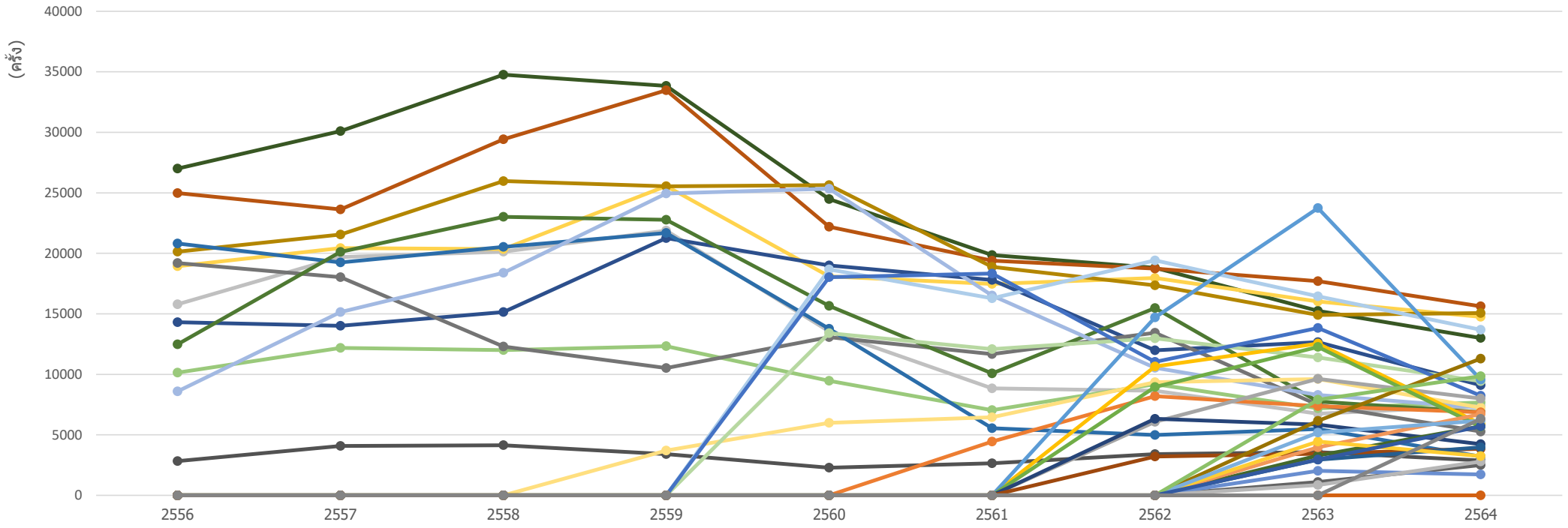


ข้อมูลจาก <https://nbi.hdc.moph.go.th/>

(กลุ่มรายงานมาตรฐาน >> การใช้บริการสาธารณสุข >> 1. อัตราการใช้บริการผู้ป่วยนอก จำแนกกลุ่มสิทธิ (ครั้งต่อคนต่อปี)) Download 17 มกราคม 2565

กราฟแสดงจำนวนครั้งผู้ให้บริการผู้ป่วยนอก (ครั้งต่อปี) สิทธิประกันสุขภาพถ้วนหน้า(UC) ของ คลินิกชุมชนอบอุ่น ในจังหวัดนนทบุรี รายปี ปีงบประมาณ 2556-2564

จำนวนครั้งผู้ให้บริการผู้ป่วยนอก สิทธิประกันสุขภาพถ้วนหน้า(UC) คลินิกชุมชนอบอุ่น ในพื้นที่จังหวัดนนทบุรี รายปี (ครั้งต่อปี)
ปีงบประมาณ 2556 -2564

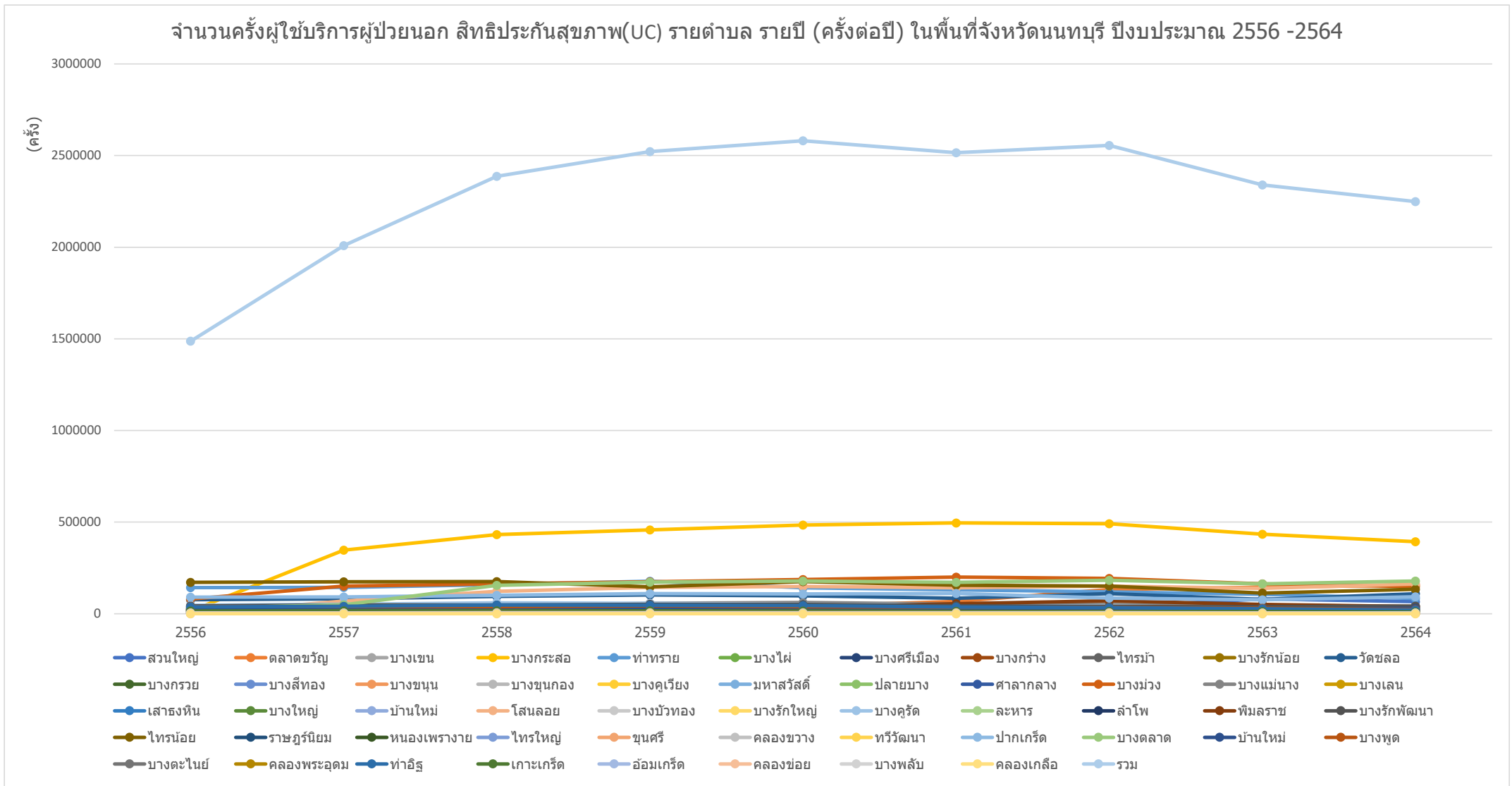


- 21428 : คลินิกตร.แคร่ คลินิก
- 22971 : มิตรไมตรีคลินิกเวชกรรม (ลานทอง)
- 23821 : มิตรไมตรีคลินิกเวชกรรม(สนามบินน้ำ)
- 23918 : มิตรไมตรีคลินิกเวชกรรม(ตลาดบางใหญ่)
- 40879 : มิตรไมตรีคลินิกเวชกรรม(คลองประปา)
- 41305 : มิตรไมตรีคลินิกเวชกรรม (เจ้าพระยา)
- 41433 : บ้านอบอุ่นคลินิกเวชกรรม(สาขาเวาด์)
- 41438 : มิตรไมตรีคลินิกเวชกรรม(ประชาชนเเวตน์3)
- 41611 : มิตรไมตรีคลินิกเวชกรรม(เมืองทองธานี)
- 41614 : มิตรไมตรีคลินิกเวชกรรม(เสาธงหิน)
- 41625 : บ้านอบอุ่นคลินิกเวชกรรม(สาขาบางศรีเมือง)
- 41675 : มิตรไมตรีคลินิกเวชกรรม(บางใหญ่ซัดี)
- 22604 : มิตรไมตรีคลินิกเวชกรรม (พฤษภา3)
- 23763 : มิตรไมตรีคลินิกเวชกรรม(บางกรวย)
- 23836 : สามัคคีคลินิกเวชกรรม
- 23933 : มิตรไมตรีคลินิกเวชกรรม(พิมลราช)
- 41303 : มิตรไมตรีคลินิกเวชกรรม(ท่าทราย)
- 41358 : มิตรไมตรีคลินิกเวชกรรม(มหาสวัสดิ์)
- 41434 : บ้านอบอุ่นคลินิกเวชกรรม(สาขาท่าอิฐ)
- 41524 : มิตรไมตรีคลินิกเวชกรรม(วัดพระเงิน)
- 41612 : มิตรไมตรีคลินิกเวชกรรม(ปลายบาง)
- 41615 : มิตรไมตรีคลินิกเวชกรรม(บางศรีเมือง)
- 41626 : บ้านอบอุ่นคลินิกเวชกรรม(สาขาบางรักพัฒนา)
- 41804 : สามัคคีคลินิกเวชกรรม
- 22868 : มิตรไมตรีคลินิกเวชกรรม (ธารทอง)
- 23764 : มิตรไมตรีคลินิกเวชกรรม(ดวงแก้ว)
- 23917 : มิตรไมตรีคลินิกเวชกรรม(บัวทองเคหะ)
- 24053 : มิตรไมตรีคลินิกเวชกรรม (พระปิ่น3)
- 41304 : มิตรไมตรีคลินิกเวชกรรม(กฤษดานคร)
- 41427 : มิตรไมตรีคลินิกเวชกรรม(คลองถนน)
- 41435 : บ้านอบอุ่นคลินิกเวชกรรม(สาขาปลายบาง)
- 41610 : มิตรไมตรีคลินิกเวชกรรม(ตลาดพระราม5)
- 41613 : มิตรไมตรีคลินิกเวชกรรม(งามวงศ์วาน)
- 41624 : บ้านอบอุ่นคลินิกเวชกรรม (สาขาบางเขน)
- 41627 : บ้านอบอุ่นคลินิกเวชกรรม (สาขาบางกรวย-ไทรน้อย)
- 41833 : รักษาสุขภาพคลินิกเวชกรรม(สาขาบ้านบัวทอง)

ข้อมูลจาก <https://nbi.hdc.moph.go.th/>

(กลุ่มรายงานมาตรฐาน >> การใช้บริการสาธารณสุข >> 1. อัตราการใช้บริการผู้ป่วยนอก จำแนกกลุ่มสิทธิ (ครั้งต่อคนต่อปี)) Download 17 มกราคม 2565

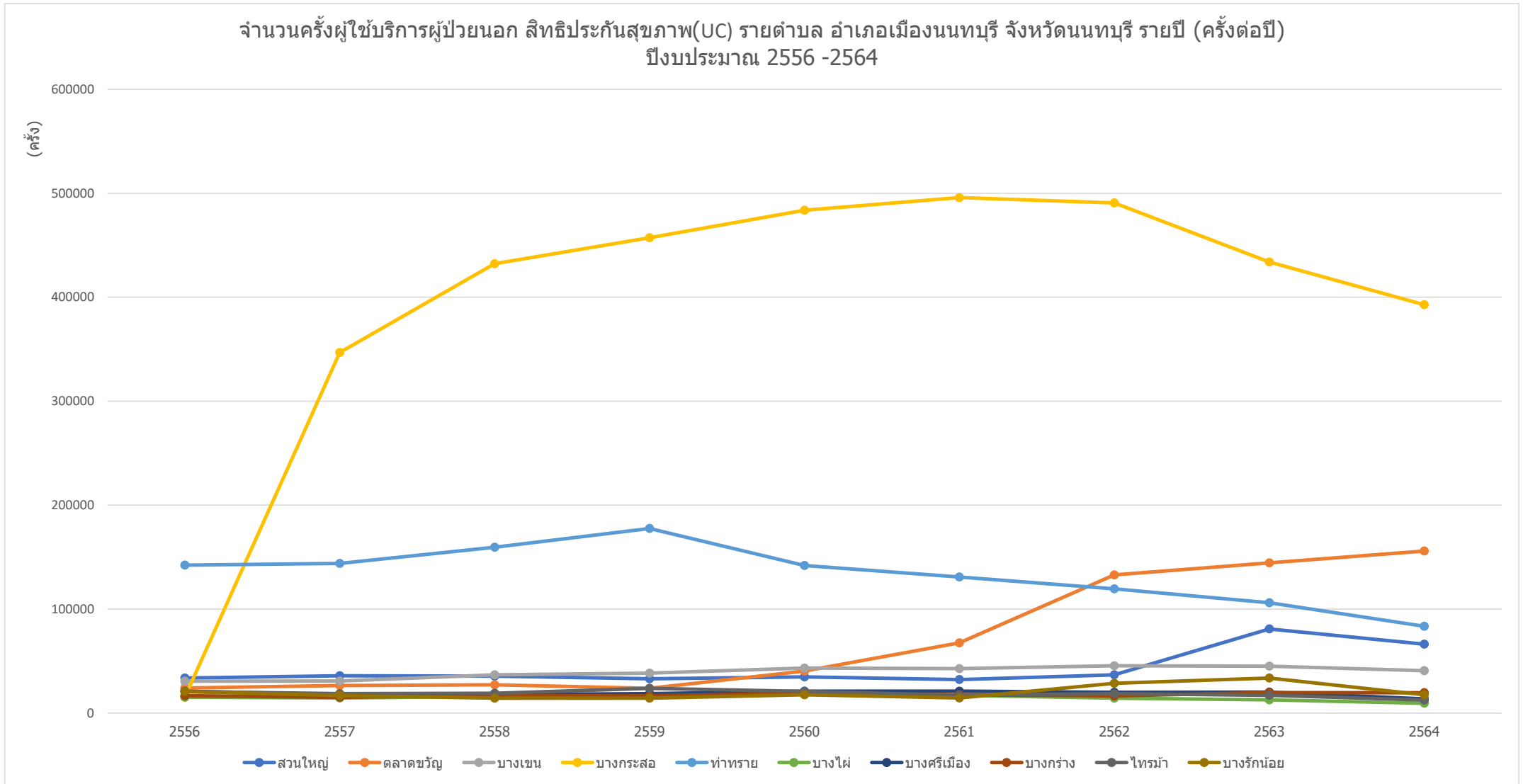
กราฟแสดงจำนวนครั้งผู้ใช้บริการผู้ป่วยนอก (ครั้งต่อปี) สิทธิประกันสุขภาพถ้วนหน้า(UC) ของ หน่วยบริการสาธารณสุข รายตำบล ในจังหวัดนนทบุรี รายปี ปีงบประมาณ 2556-2564



ข้อมูลจาก <https://nbi.hdc.moph.go.th/>

(กลุ่มรายงานมาตรฐาน >> การใช้บริการสาธารณสุข >> 1. อัตราการใช้บริการผู้ป่วยนอก จำนวนกลุ่มสิทธิ (ครั้งต่อคนต่อปี)) Download 17 มกราคม 2565

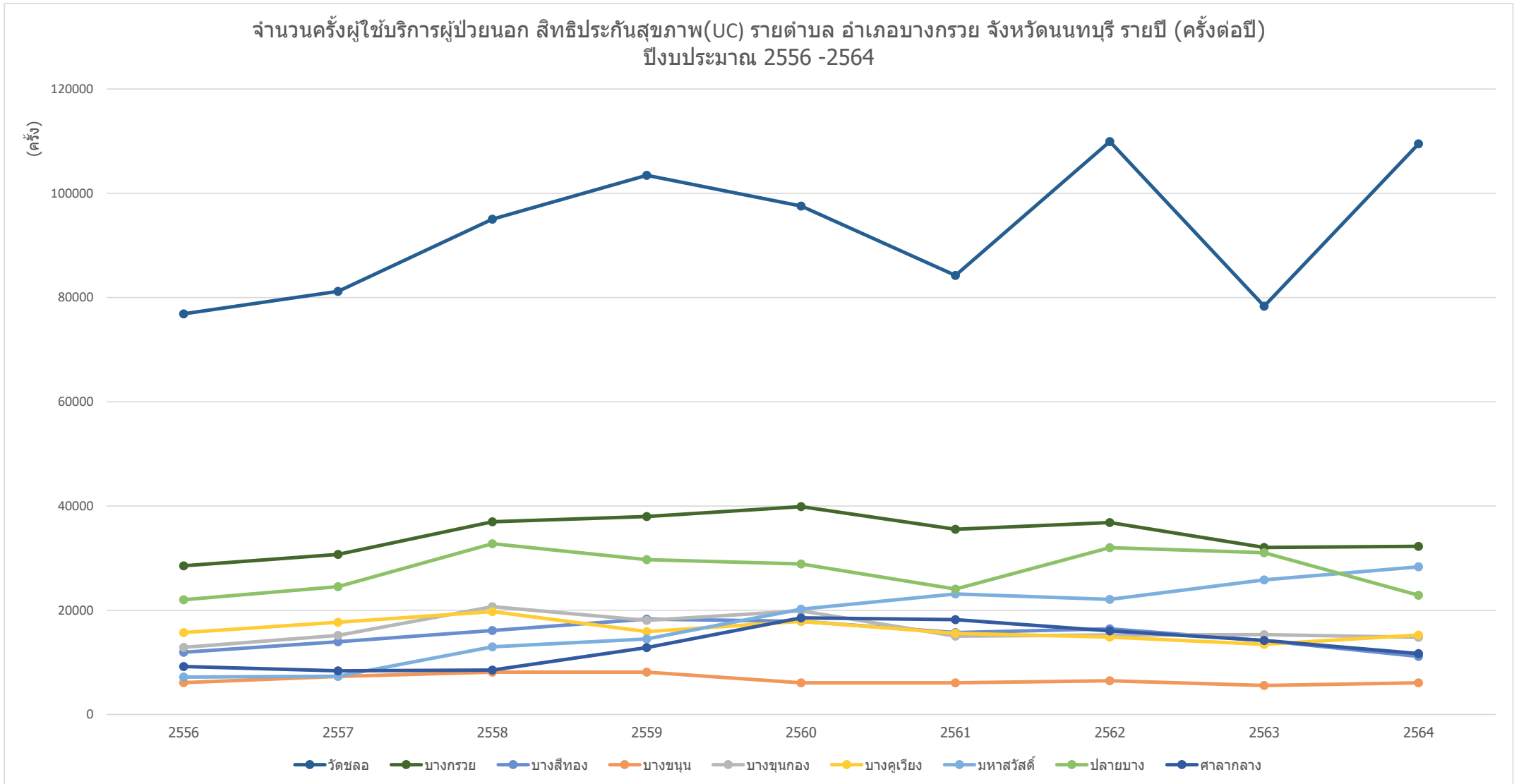
กราฟแสดงจำนวนครั้งผู้ให้บริการผู้ป่วยนอก (ครั้งต่อปี) สิทธิประกันสุขภาพถ้วนหน้า(UC) ของ หน่วยบริการสาธารณสุข รายตำบล อำเภอเมืองนนทบุรี จังหวัดนนทบุรี รายปี ปีงบประมาณ 2556-2564



ข้อมูลจาก <https://nbi.hdc.moph.go.th/>

(กลุ่มรายงานมาตรฐาน >> การใช้บริการสาธารณสุข >> 1. อัตราการใช้บริการผู้ป่วยนอก จำนวนกลุ่มสิทธิ (ครั้งต่อคนต่อปี)) Download 17 มกราคม 2565

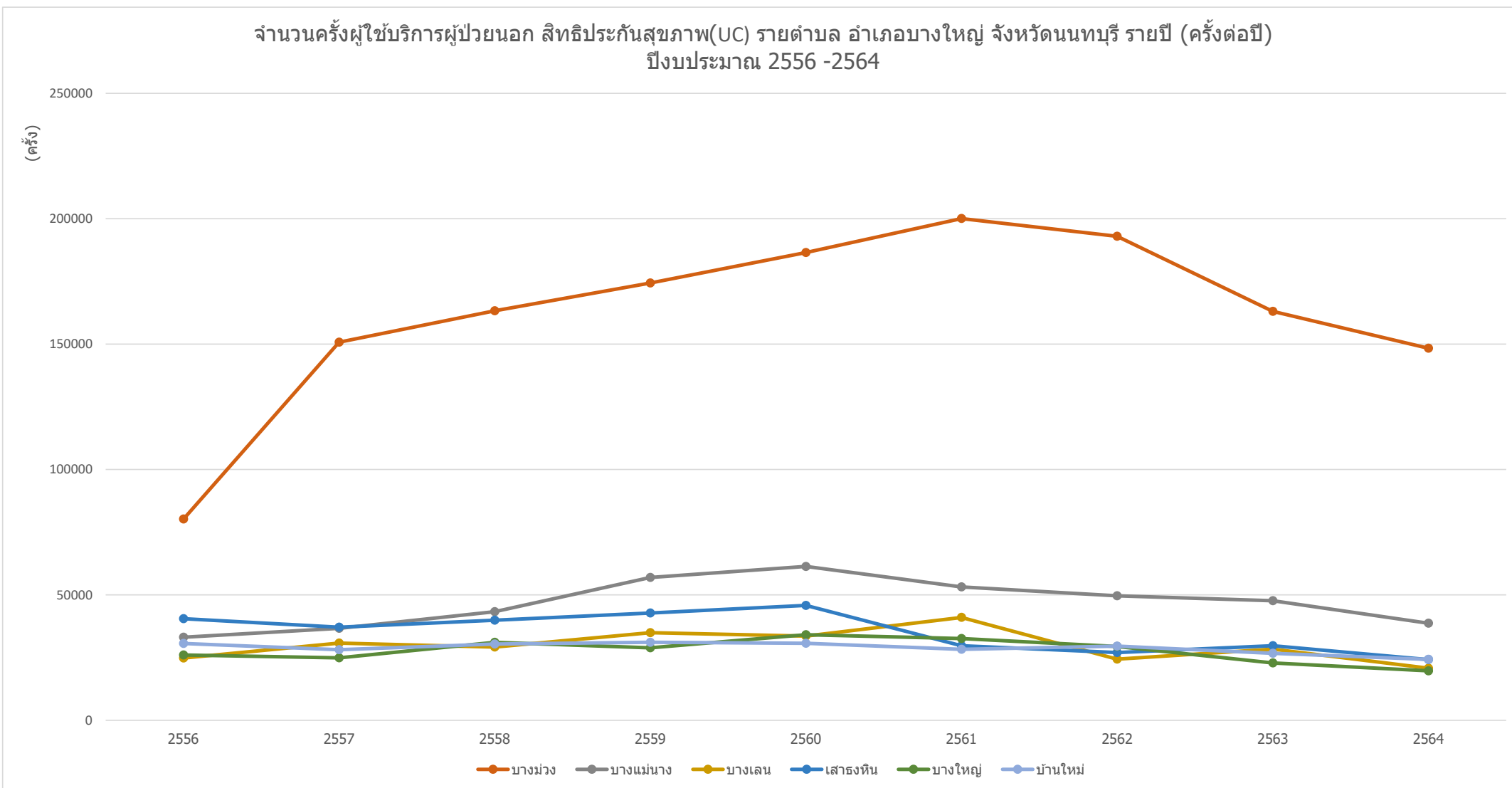
กราฟแสดงจำนวนครั้งใช้บริการผู้ป่วยนอก (ครั้งต่อปี) สิทธิประกันสุขภาพถ้วนหน้า(UC) ของ หน่วยบริการสาธารณสุข รายตำบล อำเภอบางกรวย จังหวัดนนทบุรี รายปี ปีงบประมาณ 2556-2564



ข้อมูลจาก <https://nbi.hdc.moph.go.th/>

(กลุ่มรายงานมาตรฐาน >> การใช้บริการสาธารณสุข >> 1. อัตราการใช้บริการผู้ป่วยนอก จำนวนกลุ่มสิทธิ (ครั้งต่อคนต่อปี)) Download 17 มกราคม 2565

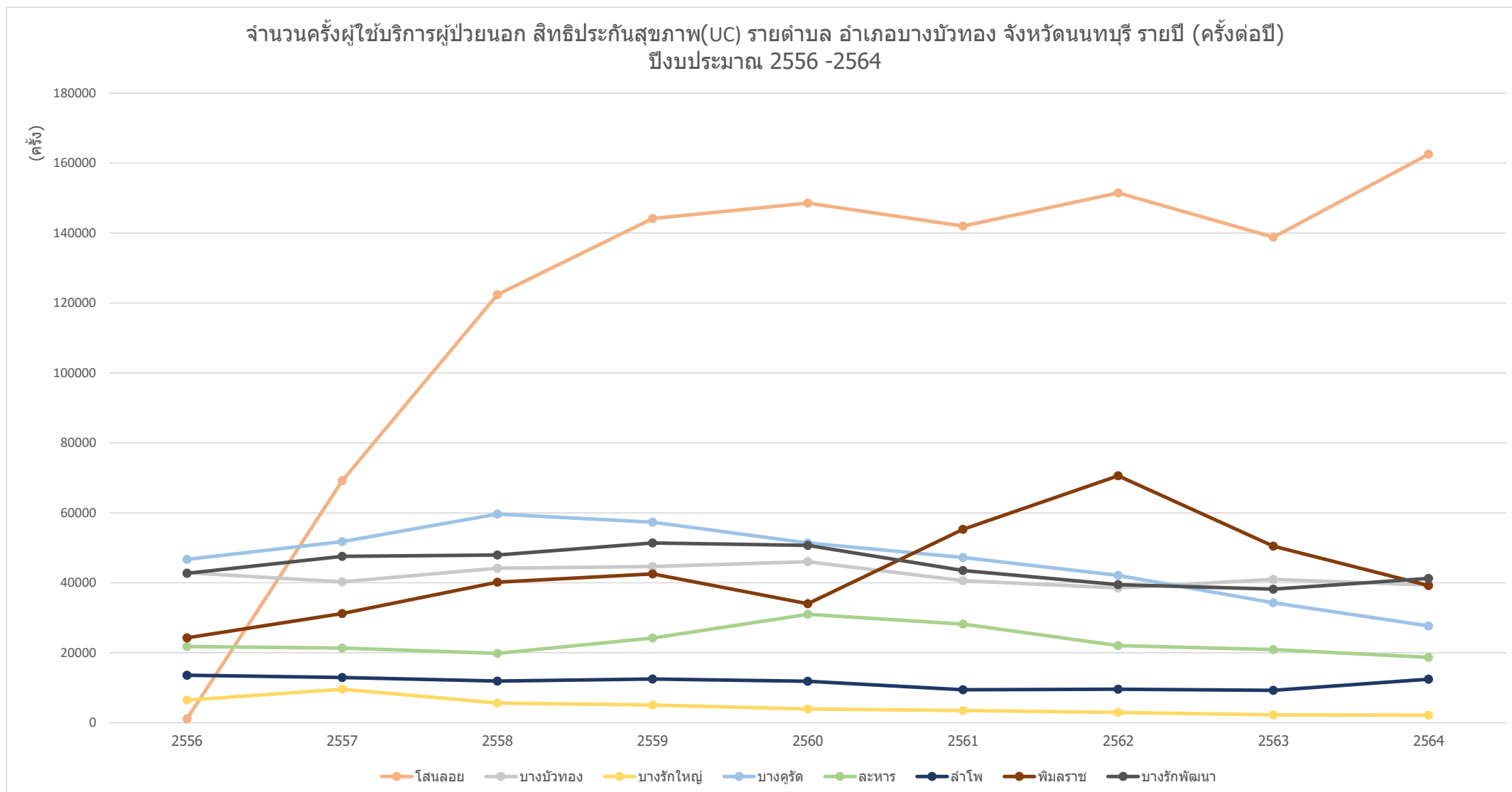
กราฟแสดงจำนวนครั้งผู้ใช้บริการผู้ป่วยนอก (ครั้งต่อปี) สิทธิประกันสุขภาพถ้วนหน้า(UC) ของ หน่วยบริการสาธารณสุข รายตำบล อำเภอบางใหญ่ จังหวัดนนทบุรี รายปี ปีงบประมาณ 2556-2564



ข้อมูลจาก <https://nbi.hdc.moph.go.th/>

(กลุ่มรายงานมาตรฐาน >> การใช้บริการสาธารณสุข >> 1. อัตราการใช้บริการผู้ป่วยนอก จำนวนกลุ่มสิทธิ (ครั้งต่อคนต่อปี)) Download 17 มกราคม 2565

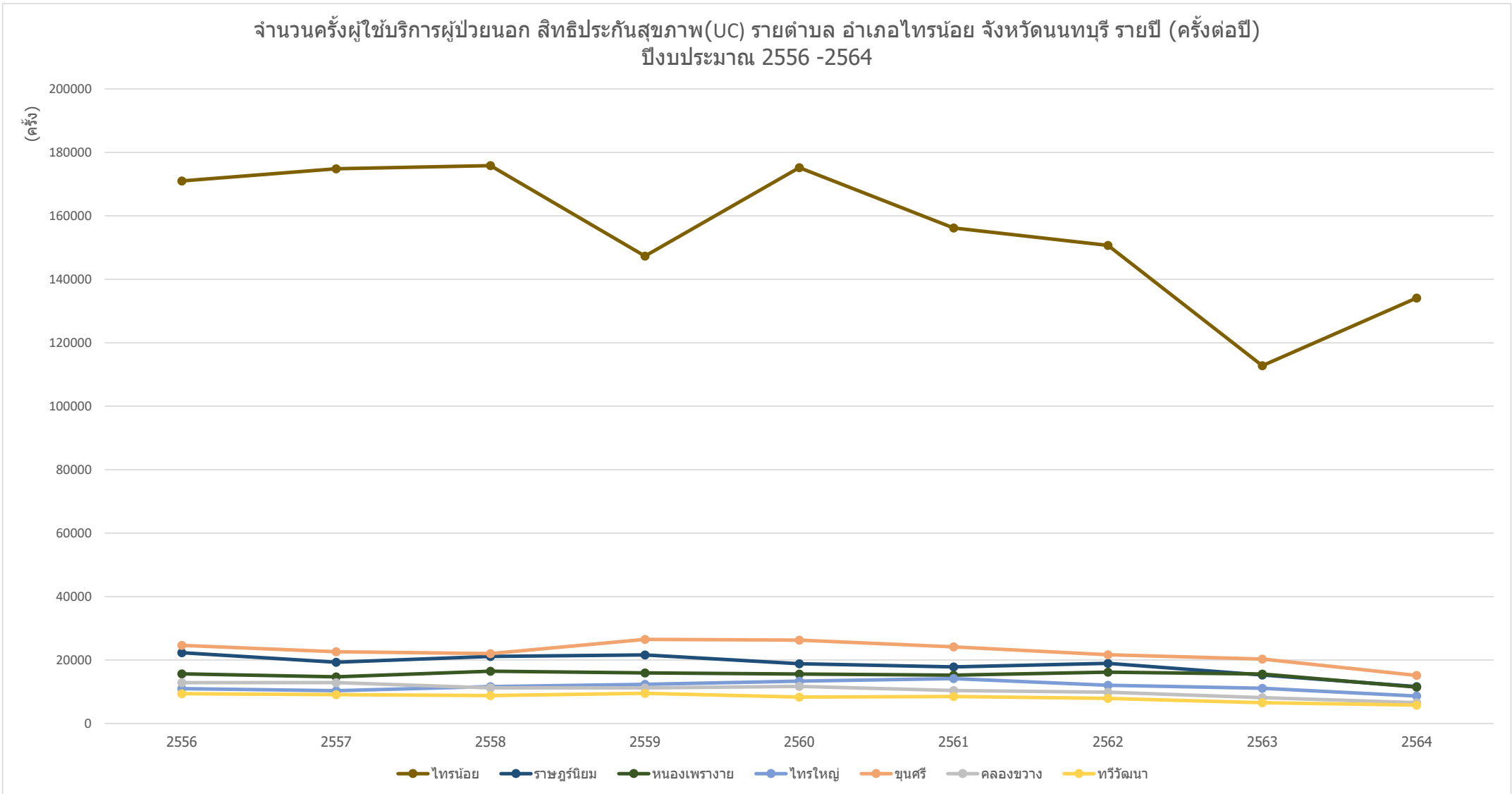
กราฟแสดงจำนวนครั้งผู้ใช้บริการผู้ป่วยนอก (ครั้งต่อปี) สิทธิประกันสุขภาพถ้วนหน้า(UC) ของ หน่วยบริการสาธารณสุข รายตำบล อำเภอบางบัวทอง จังหวัดนนทบุรี รายปี ปีงบประมาณ 2556-2564



ข้อมูลจาก <https://nbi.hdc.moph.go.th/>

(กลุ่มรายงานมาตรฐาน >> การใช้บริการสาธารณสุข >> 1. อัตราการใช้บริการผู้ป่วยนอก จำนวนกลุ่มสิทธิ (ครั้งต่อคนต่อปี)) Download 17 มกราคม 2565

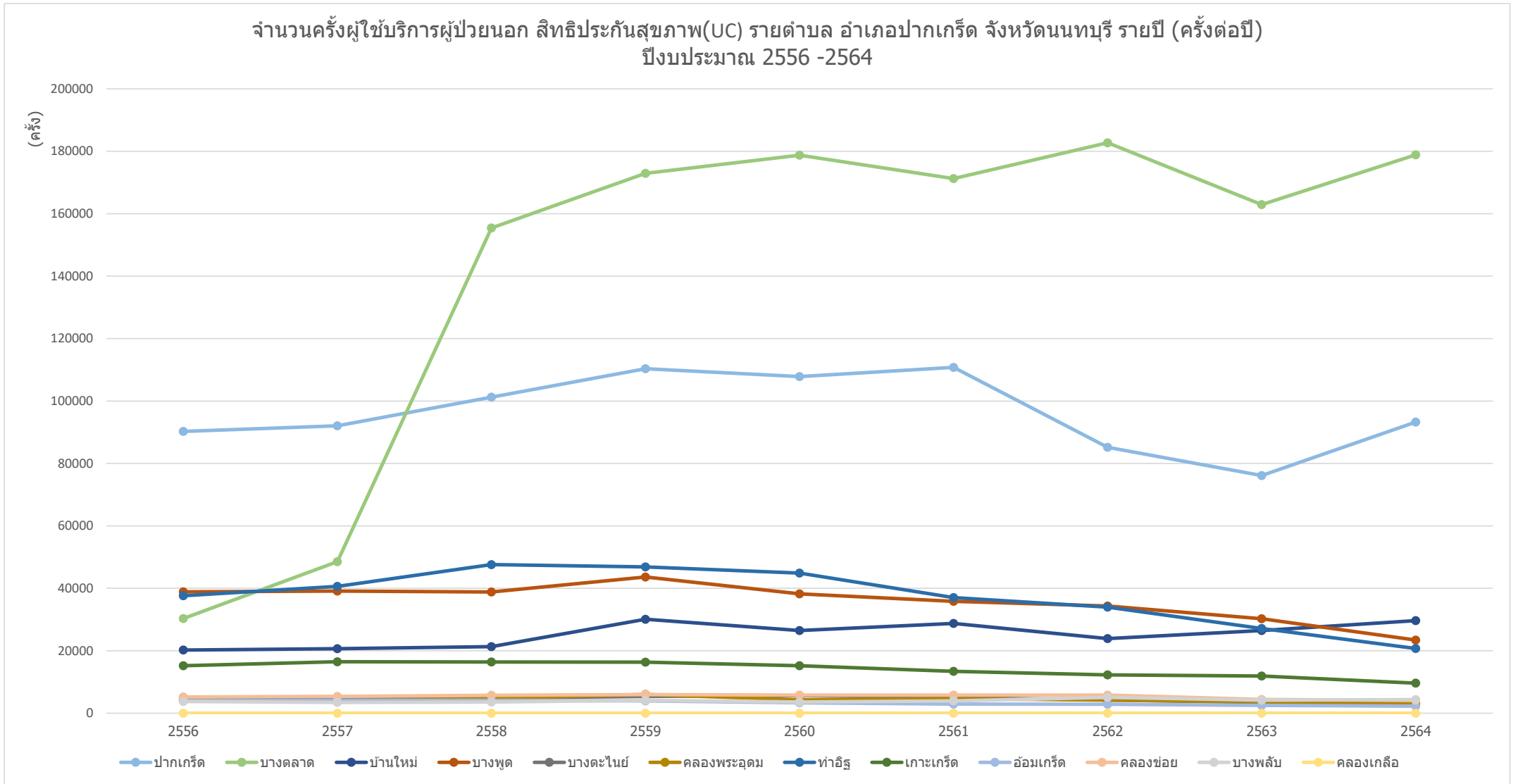
กราฟแสดงจำนวนครั้งผู้ใช้บริการผู้ป่วยนอก (ครั้งต่อปี) สิทธิประกันสุขภาพถ้วนหน้า(UC) ของ หน่วยบริการสาธารณสุข รายตำบล อำเภอไทรน้อย จังหวัดนนทบุรี รายปี ปีงบประมาณ 2556-2564



ข้อมูลจาก <https://nbi.hdc.moph.go.th/>

(กลุ่มรายงานมาตรฐาน >> การใช้บริการสาธารณสุข >>1. อัตราการใช้บริการผู้ป่วยนอก จำแนกกลุ่มสิทธิ (ครั้งต่อคนต่อปี)) Download 17 มกราคม 2565

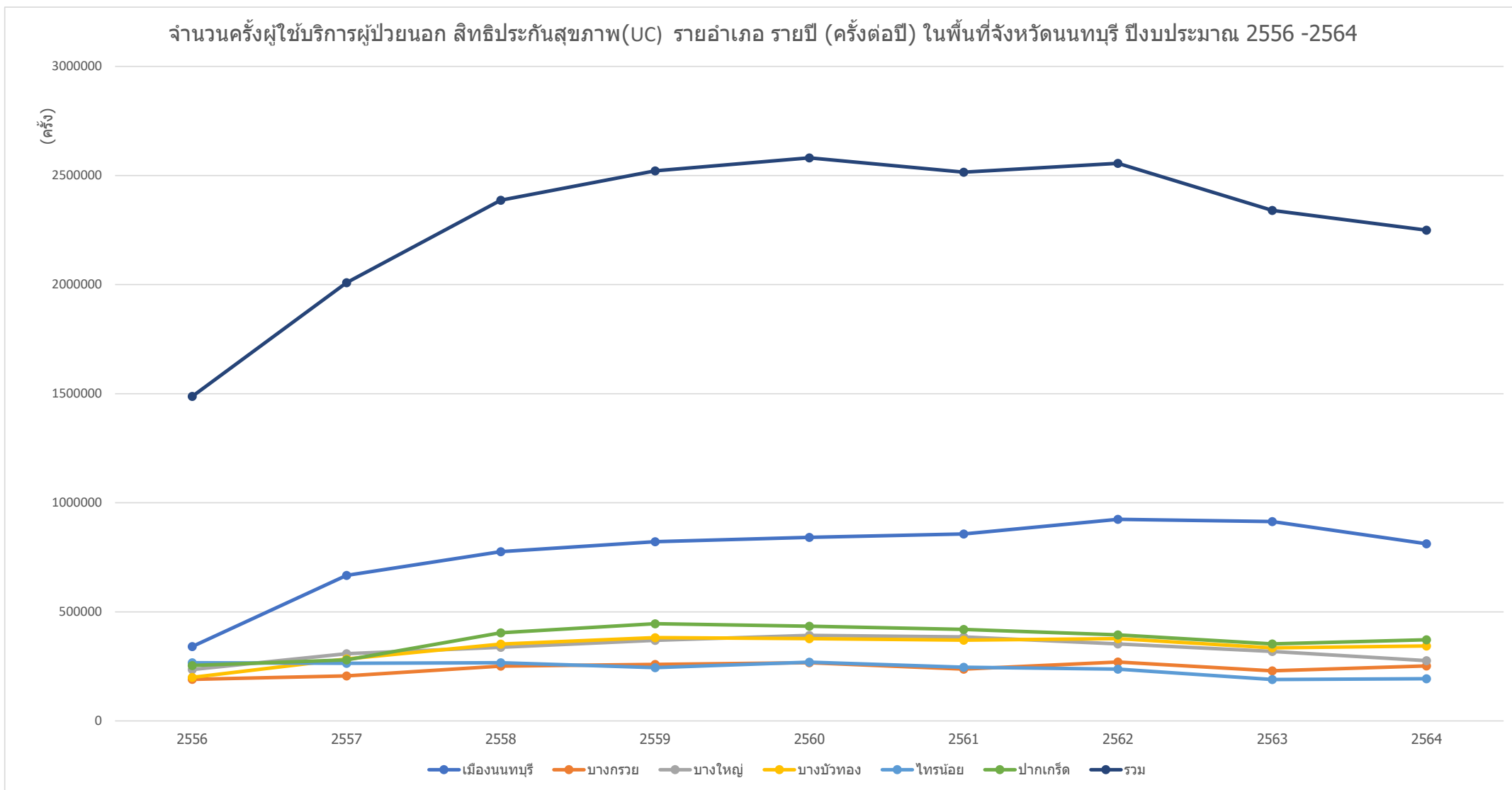
กราฟแสดงจำนวนครั้งผู้ใช้บริการผู้ป่วยนอก (ครั้งต่อปี) สิทธิประกันสุขภาพถ้วนหน้า(UC) ของ หน่วยบริการสาธารณสุข รายตำบล อำเภอปากเกร็ด จังหวัดนนทบุรี รายปี ปีงบประมาณ 2556-2564



ข้อมูลจาก <https://nbi.hdc.moph.go.th/>

(กลุ่มรายงานมาตรฐาน >> การใช้บริการสาธารณสุข >> 1. อัตราการใช้บริการผู้ป่วยนอก จำนวนกลุ่มสิทธิ (ครั้งต่อคนต่อปี)) Download 17 มกราคม 2565

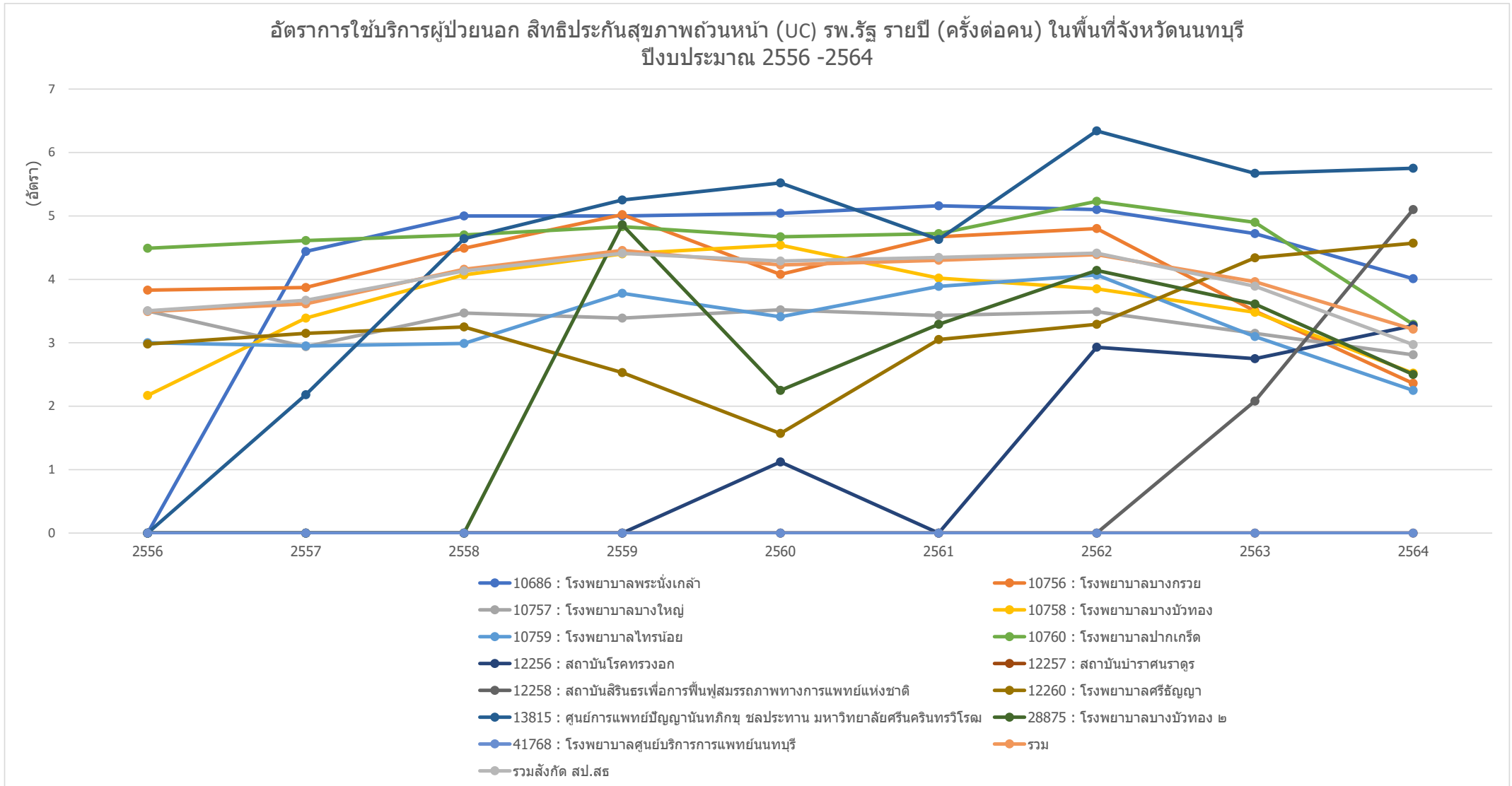
กราฟแสดงจำนวนครั้งผู้ให้บริการผู้ป่วยนอก (ครั้งต่อปี) สิทธิประกันสุขภาพถ้วนหน้า(UC) ของ หน่วยบริการสาธารณสุข รายอำเภอ ในจังหวัดนนทบุรี รายปี ปีงบประมาณ 2556-2564



ข้อมูลจาก <https://nbi.hdc.moph.go.th/>

(กลุ่มรายงานมาตรฐาน >> การใช้บริการสาธารณสุข >>1. อัตราการใช้บริการผู้ป่วยนอก จำนวนกลุ่มสิทธิ (ครั้งต่อคนต่อปี)) Download 17 มกราคม 2565

กราฟแสดงอัตราการให้บริการผู้ป่วยนอก (ครั้งต่อคน) สิทธิประกันสุขภาพถ้วนหน้า(UC) ของ รพ.รัฐ ในจังหวัดนนทบุรี รายปี ฝั่งประมาณ 2556-2564

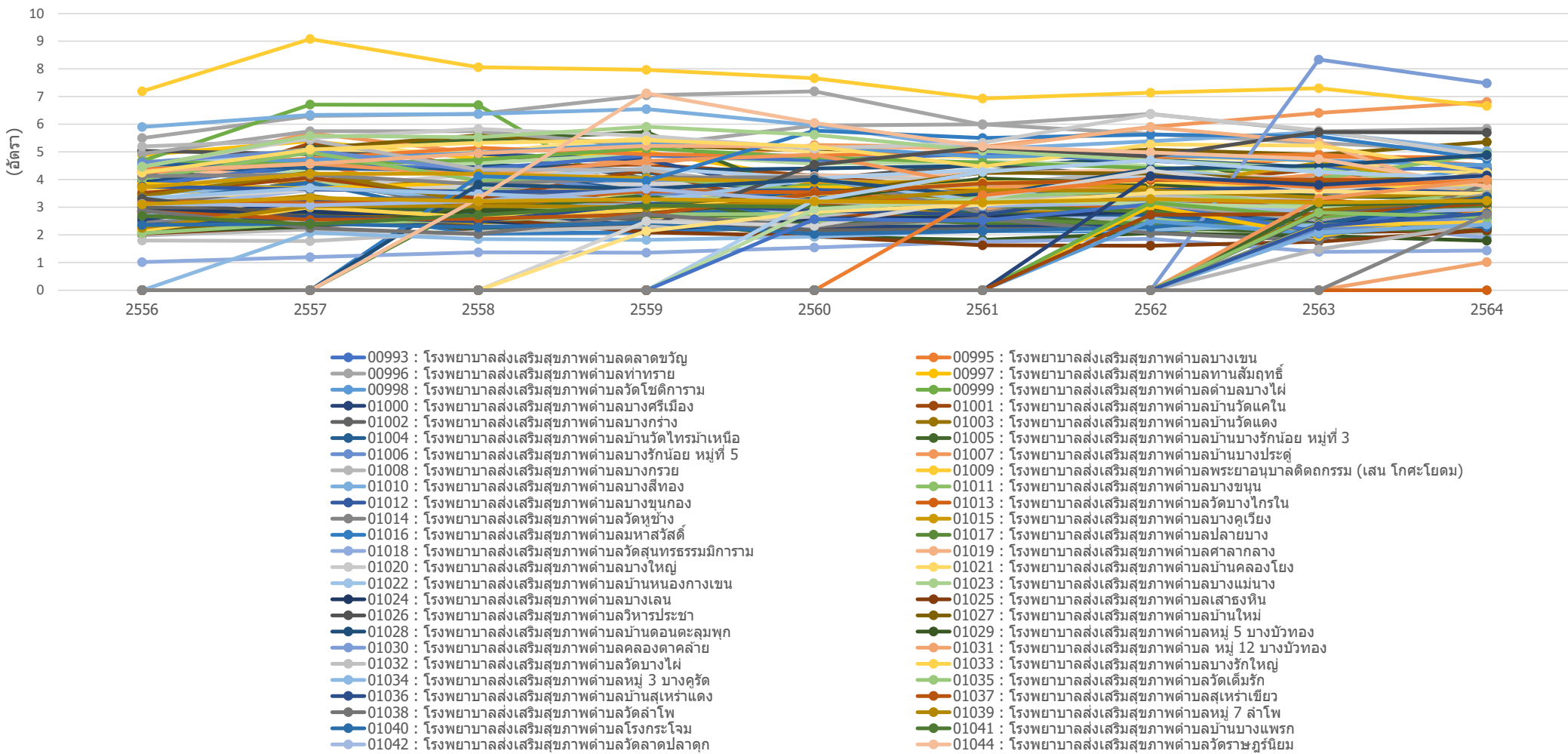


ข้อมูลจาก <https://nbi.hdc.moph.go.th/>

(กลุ่มรายงานมาตรฐาน >> การให้บริการสาธารณสุข >> 1. อัตราการให้บริการผู้ป่วยนอก จำแนกกลุ่มสิทธิ (ครั้งต่อคนต่อปี)) Download 17 มกราคม 2565

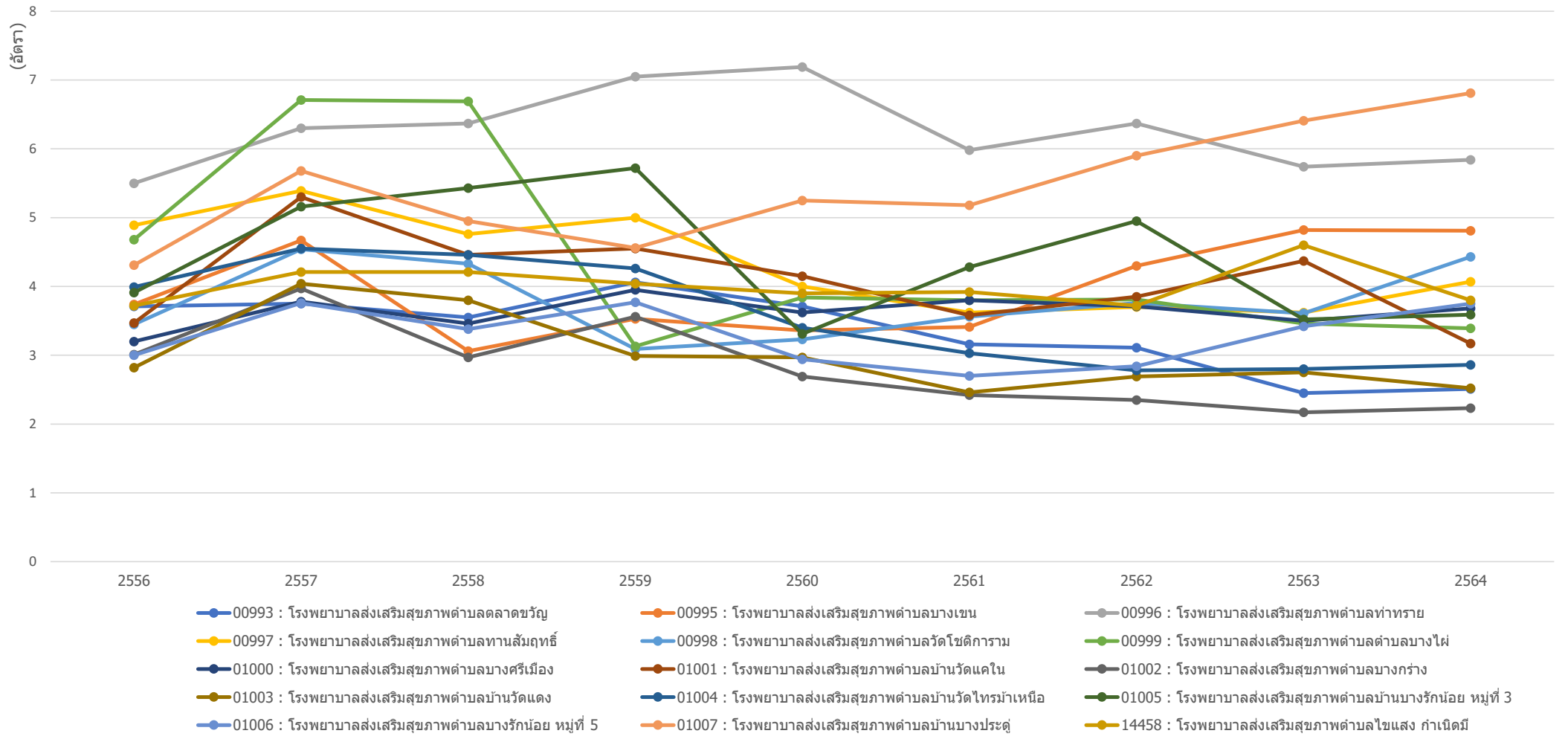
กราฟแสดงอัตราการให้บริการผู้ป่วยนอก (ครั้งต่อคน) สิทธิประกันสุขภาพถ้วนหน้า(UC) ของ หน่วยบริการสาธารณสุข ในจังหวัดนนทบุรี รายปี ปีงบประมาณ 2556-2564

อัตราการให้บริการผู้ป่วยนอก สิทธิประกันสุขภาพถ้วนหน้า(UC) หน่วยบริการสาธารณสุข รายปี (ครั้งต่อคน) ในพื้นที่จังหวัดนนทบุรี ปีงบประมาณ 2556 -2564



กราฟแสดงอัตราการให้บริการผู้ป่วยนอก (ครั้งต่อคน) สิทธิประกันสุขภาพถ้วนหน้า(UC) ของ หน่วยบริการสาธารณสุข อำเภอเมืองนนทบุรี จังหวัดนนทบุรี รายปี ปีงบประมาณ 2556-2564

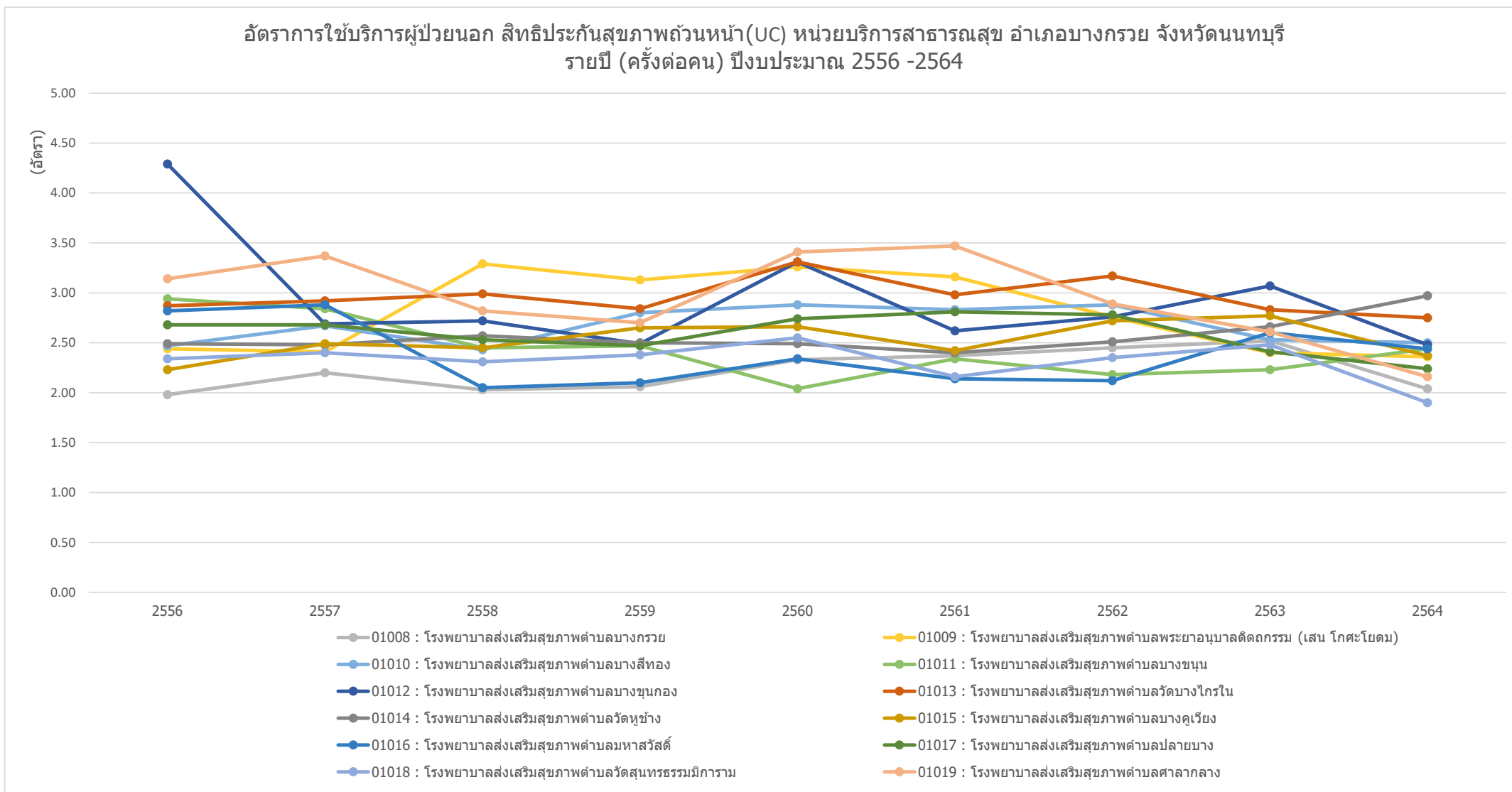
อัตราการให้บริการผู้ป่วยนอก สิทธิประกันสุขภาพถ้วนหน้า(UC) หน่วยบริการสาธารณสุข อำเภอเมืองนนทบุรี จังหวัดนนทบุรี
รายปี (ครั้งต่อคน) ปีงบประมาณ 2556 -2564



ข้อมูลจาก <https://nbi.hdc.moph.go.th/>

(กลุ่มรายงานมาตรฐาน >> การให้บริการสาธารณสุข >> 1. อัตราการให้บริการผู้ป่วยนอก จำแนกกลุ่มสิทธิ (ครั้งต่อคนต่อปี)) Download 17 มกราคม 2565

กราฟแสดงอัตราการให้บริการผู้ป่วยนอก (ครั้งต่อคน) สิทธิประกันสุขภาพถ้วนหน้า(UC) ของ หน่วยบริการสาธารณสุข อำเภอบางกรวย จังหวัดนนทบุรี รายปี ปีงบประมาณ 2556-2564

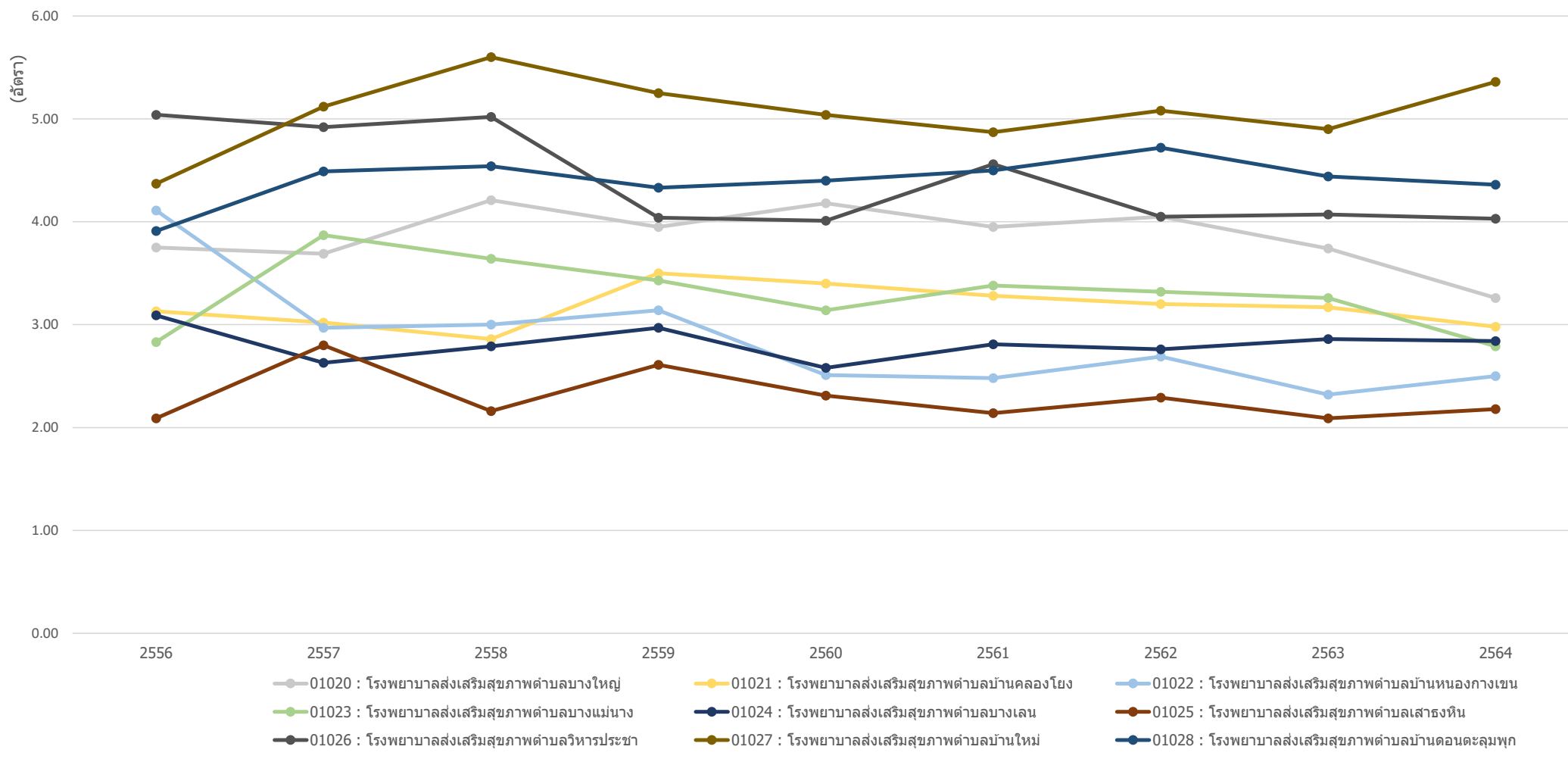


ข้อมูลจาก <https://nbi.hdc.moph.go.th/>

(กลุ่มรายงานมาตรฐาน >> การให้บริการสาธารณสุข >> 1. อัตราการให้บริการผู้ป่วยนอก จำแนกกลุ่มสิทธิ (ครั้งต่อคนต่อปี)) Download 17 มกราคม 2565

กราฟแสดงอัตราการให้บริการผู้ป่วยนอก (ครั้งต่อคน) สิทธิประกันสุขภาพถ้วนหน้า(UC) ของ หน่วยบริการสาธารณสุข อำเภอบางใหญ่ จังหวัดนนทบุรี รายปี ปีงบประมาณ 2556-2564

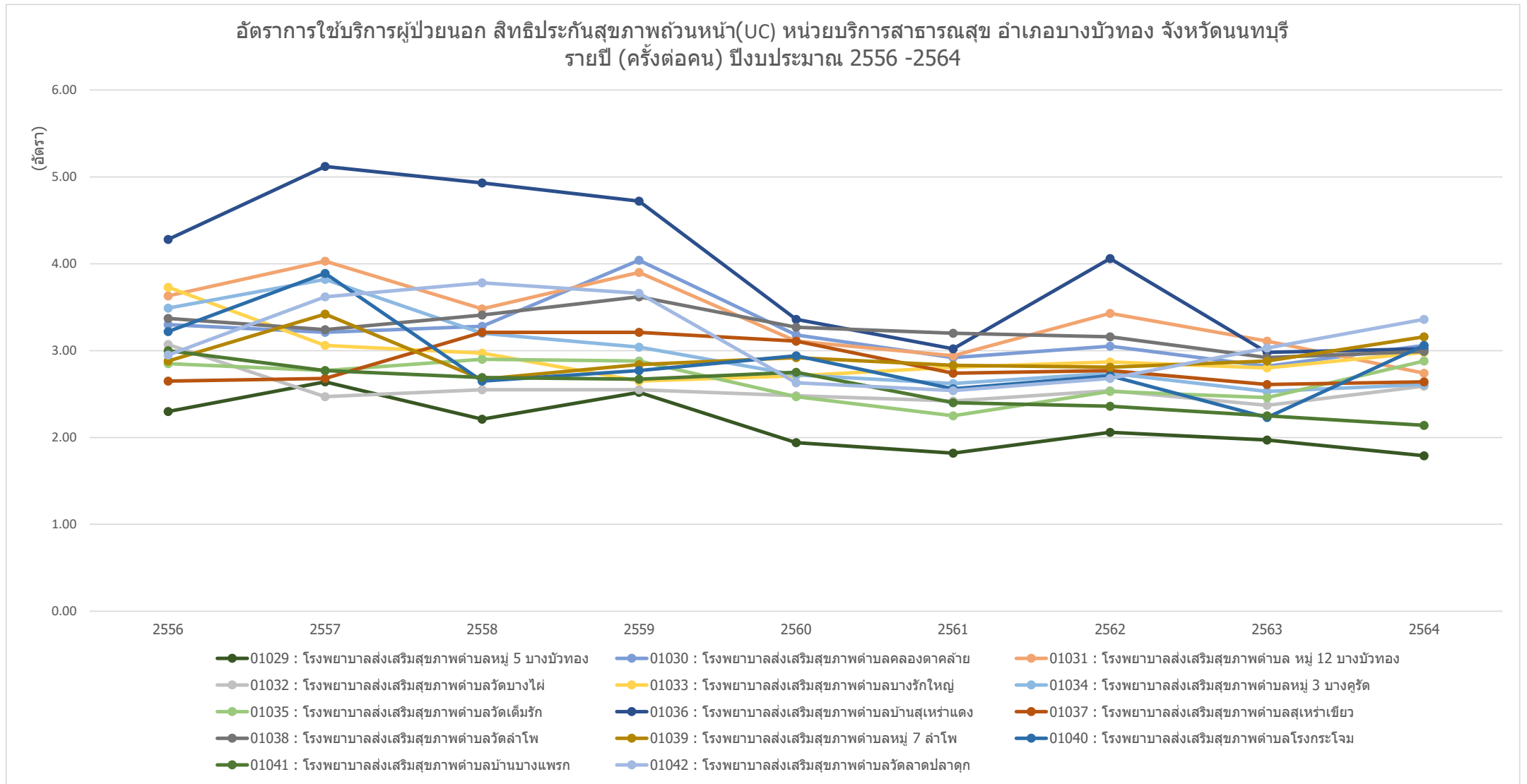
อัตราการให้บริการผู้ป่วยนอก สิทธิประกันสุขภาพถ้วนหน้า(UC) หน่วยบริการสาธารณสุข อำเภอบางใหญ่ จังหวัดนนทบุรี
รายปี (ครั้งต่อคน) ปีงบประมาณ 2556 -2564



ข้อมูลจาก <https://nbi.hdc.moph.go.th/>

(กลุ่มรายงานมาตรฐาน >> การให้บริการสาธารณสุข >> 1. อัตราการให้บริการผู้ป่วยนอก จำแนกกลุ่มสิทธิ (ครั้งต่อคนต่อปี)) Download 17 มกราคม 2565

กราฟแสดงอัตราการให้บริการผู้ป่วยนอก (ครั้งต่อคน) สิทธิประกันสุขภาพถ้วนหน้า(UC) ของ หน่วยบริการสาธารณสุข อำเภอบางบัวทอง จังหวัดนนทบุรี รายปี ปีงบประมาณ 2556-2564

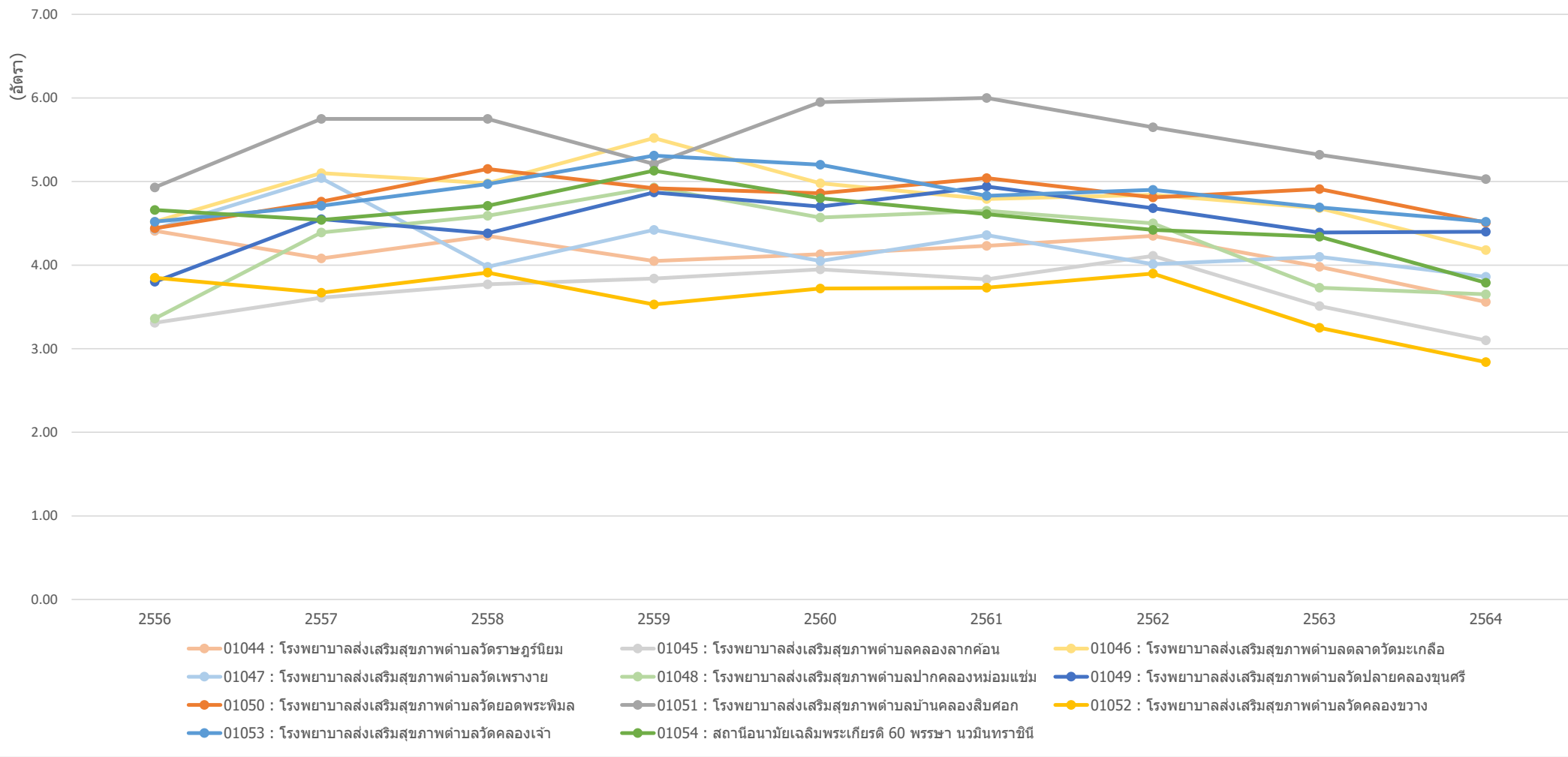


ข้อมูลจาก <https://nbi.hdc.moph.go.th/>

(กลุ่มรายงานมาตรฐาน >> การให้บริการสาธารณสุข >> 1. อัตราการให้บริการผู้ป่วยนอก จำแนกกลุ่มสิทธิ (ครั้งต่อคนต่อปี)) Download 17 มกราคม 2565

กราฟแสดงอัตราการให้บริการผู้ป่วยนอก (ครั้งต่อคน) สิทธิประกันสุขภาพถ้วนหน้า(UC) ของ หน่วยบริการสาธารณสุข อำเภอไทรน้อย จังหวัดนนทบุรี รายปี ปีงบประมาณ 2556-2564

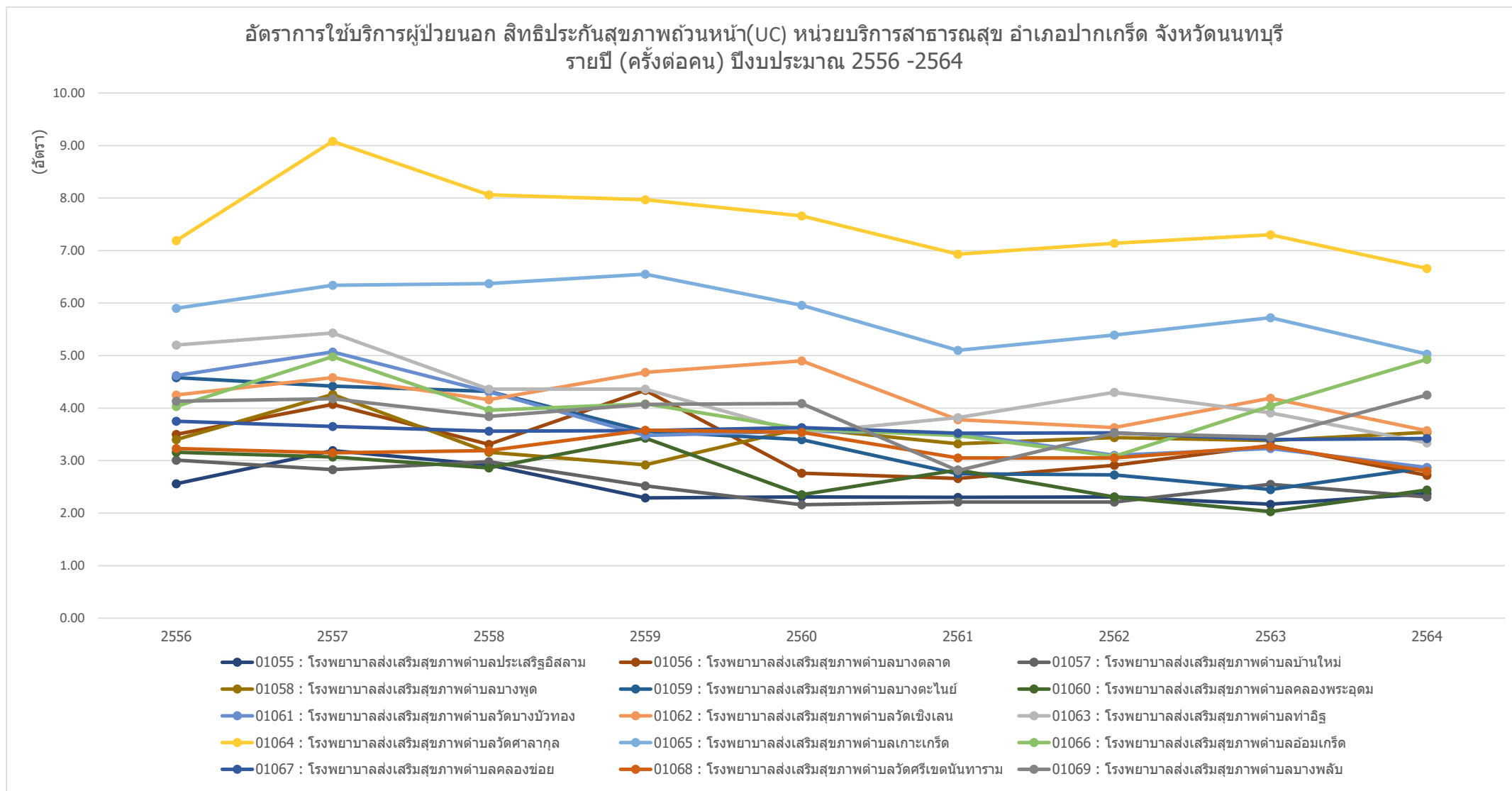
อัตราการให้บริการผู้ป่วยนอก สิทธิประกันสุขภาพถ้วนหน้า(UC) หน่วยบริการสาธารณสุข อำเภอไทรน้อย จังหวัดนนทบุรี
รายปี (ครั้งต่อคน) ปีงบประมาณ 2556 -2564



ข้อมูลจาก <https://nbi.hdc.moph.go.th/>

(กลุ่มรายงานมาตรฐาน >> การให้บริการสาธารณสุข >> 1. อัตราการให้บริการผู้ป่วยนอก จำแนกกลุ่มสิทธิ (ครั้งต่อคนต่อปี)) Download 17 มกราคม 2565

กราฟแสดงอัตราการให้บริการผู้ป่วยนอก (ครั้งต่อคน) สิทธิประกันสุขภาพถ้วนหน้า(UC) ของ หน่วยบริการสาธารณสุข อำเภอปากเกร็ด จังหวัดนนทบุรี รายปี ปีงบประมาณ 2556-2564

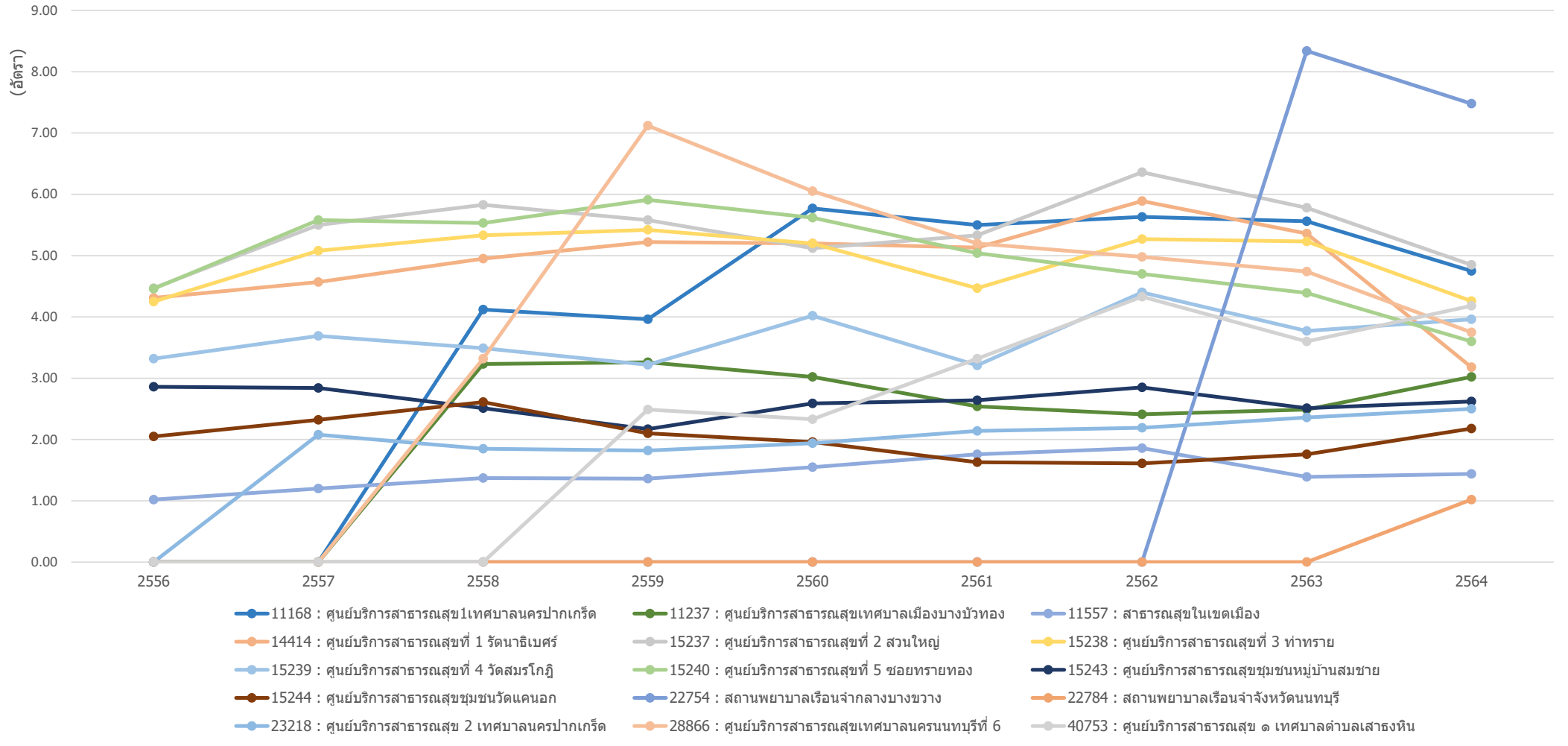


ข้อมูลจาก <https://nbi.hdc.moph.go.th/>

(กลุ่มรายงานมาตรฐาน >> การให้บริการสาธารณสุข >> 1. อัตราการให้บริการผู้ป่วยนอก จำแนกกลุ่มสิทธิ (ครั้งต่อคนต่อปี)) Download 17 มกราคม 2565

กราฟแสดงอัตราการใช้บริการผู้ป่วยนอก (ครั้งต่อคน) สิทธิประกันสุขภาพถ้วนหน้า(UC) ของ ศูนย์บริการสาธารณสุข ในจังหวัดนนทบุรี รายปี ปีงบประมาณ 2556-2564

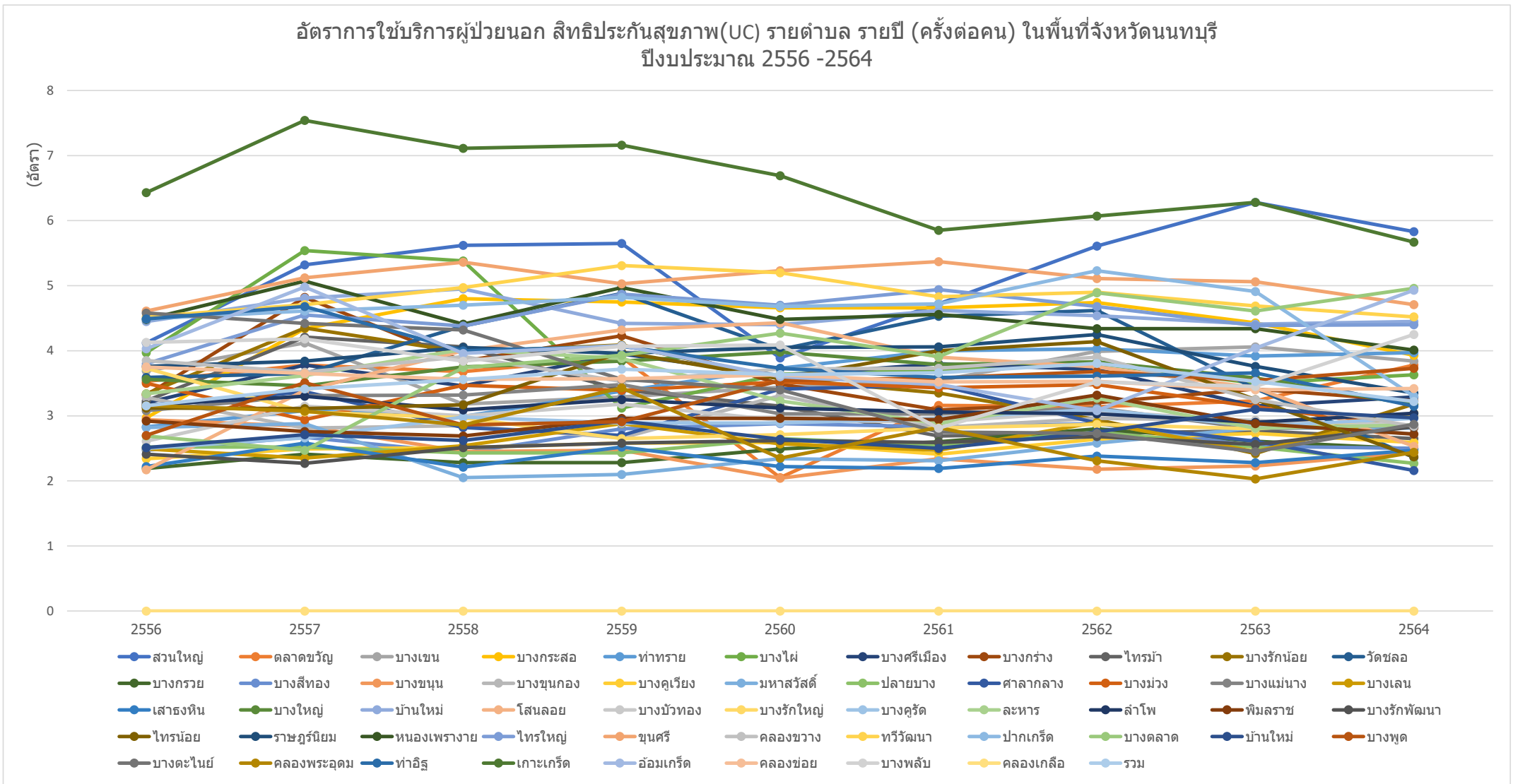
อัตราการใช้บริการผู้ป่วยนอก สิทธิประกันสุขภาพถ้วนหน้า(UC) ศูนย์บริการสาธารณสุข ในพื้นที่จังหวัดนนทบุรี รายปี (ครั้งต่อคน) ปีงบประมาณ 2556 -2564



ข้อมูลจาก <https://nbi.hdc.moph.go.th/>

(กลุ่มรายงานมาตรฐาน >> การใช้บริการสาธารณสุข >> 1. อัตราการใช้บริการผู้ป่วยนอก จำแนกกลุ่มสิทธิ (ครั้งต่อคนต่อปี)) Download 17 มกราคม 2565

กราฟแสดงอัตราการใช้บริการผู้ป่วยนอก (ครั้งต่อคน) สิทธิประกันสุขภาพถ้วนหน้า(UC) ของ หน่วยบริการสาธารณสุข รายตำบล ในจังหวัดนนทบุรี รายปี ปีงบประมาณ 2556-2564

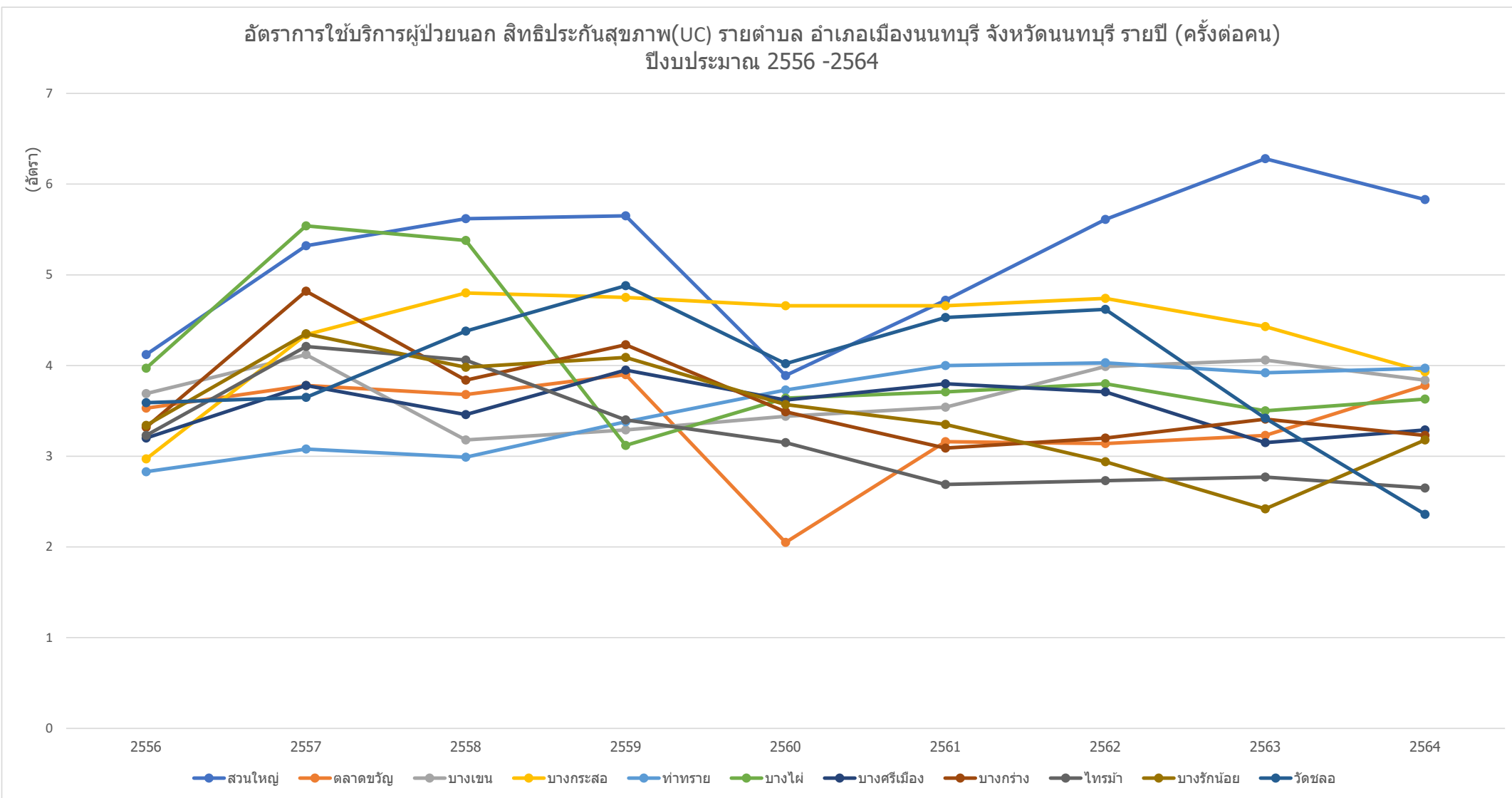


ข้อมูลจาก <https://nbi.hdc.moph.go.th/>

(กลุ่มรายงานมาตรฐาน >> การใช้บริการสาธารณสุข >> 1. อัตราการใช้บริการผู้ป่วยนอก จำนวนกลุ่มสิทธิ (ครั้งต่อคนต่อปี)) Download 17 มกราคม 2565

กราฟแสดงอัตราการให้บริการผู้ป่วยนอก (ครั้งต่อคน) สิทธิประกันสุขภาพถ้วนหน้า(UC) ของ หน่วยบริการสาธารณสุข รายตำบล อำเภอเมืองนนทบุรี จังหวัดนนทบุรี รายปี ปีงบประมาณ 2556-2564

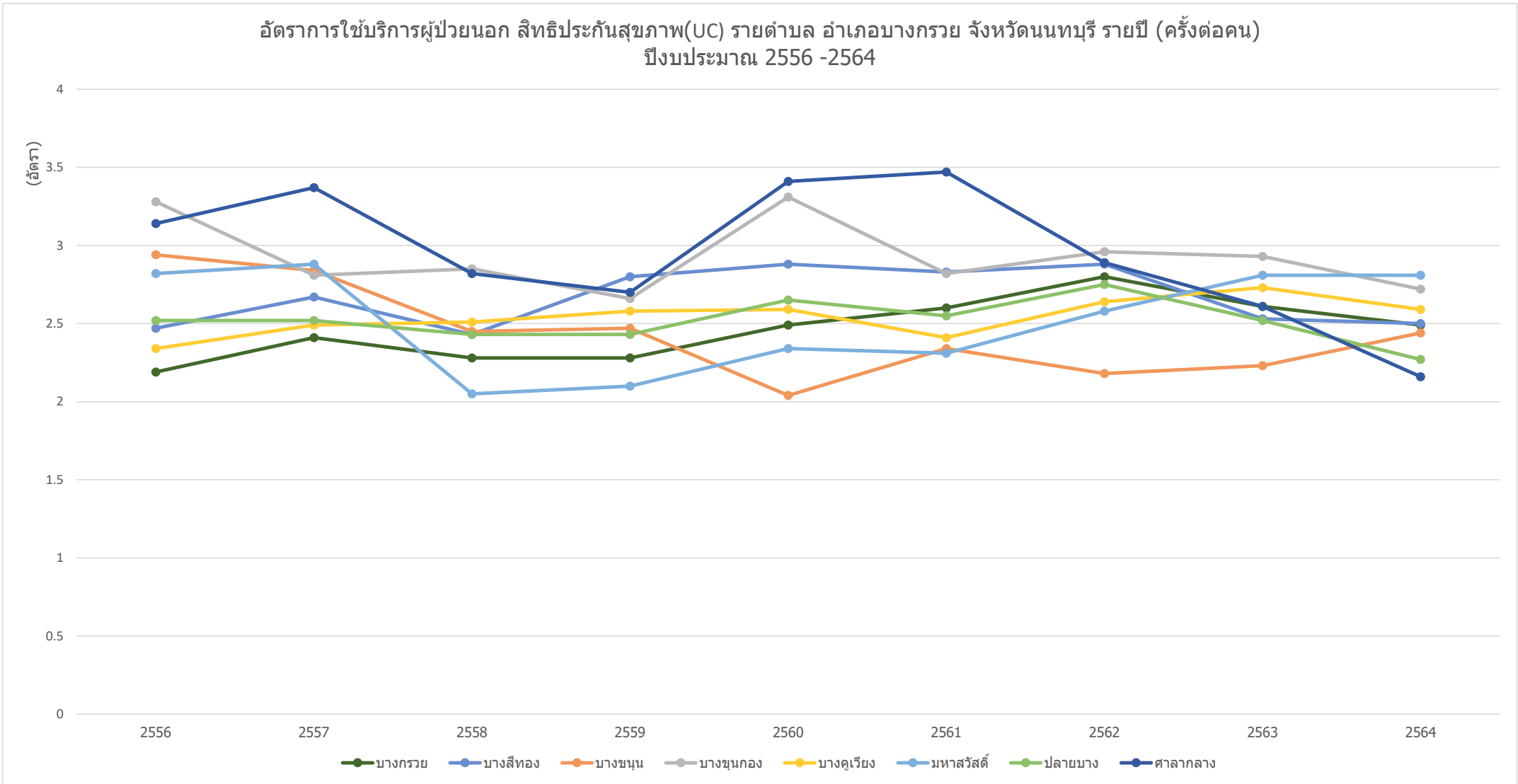
อัตราการให้บริการผู้ป่วยนอก สิทธิประกันสุขภาพ(UC) รายตำบล อำเภอเมืองนนทบุรี จังหวัดนนทบุรี รายปี (ครั้งต่อคน)
ปีงบประมาณ 2556 -2564



ข้อมูลจาก <https://nbi.hdc.moph.go.th/>

(กลุ่มรายงานมาตรฐาน >> การให้บริการสาธารณสุข >> 1. อัตราการให้บริการผู้ป่วยนอก จำนวนกลุ่มสิทธิ (ครั้งต่อคนต่อปี)) Download 17 มกราคม 2565

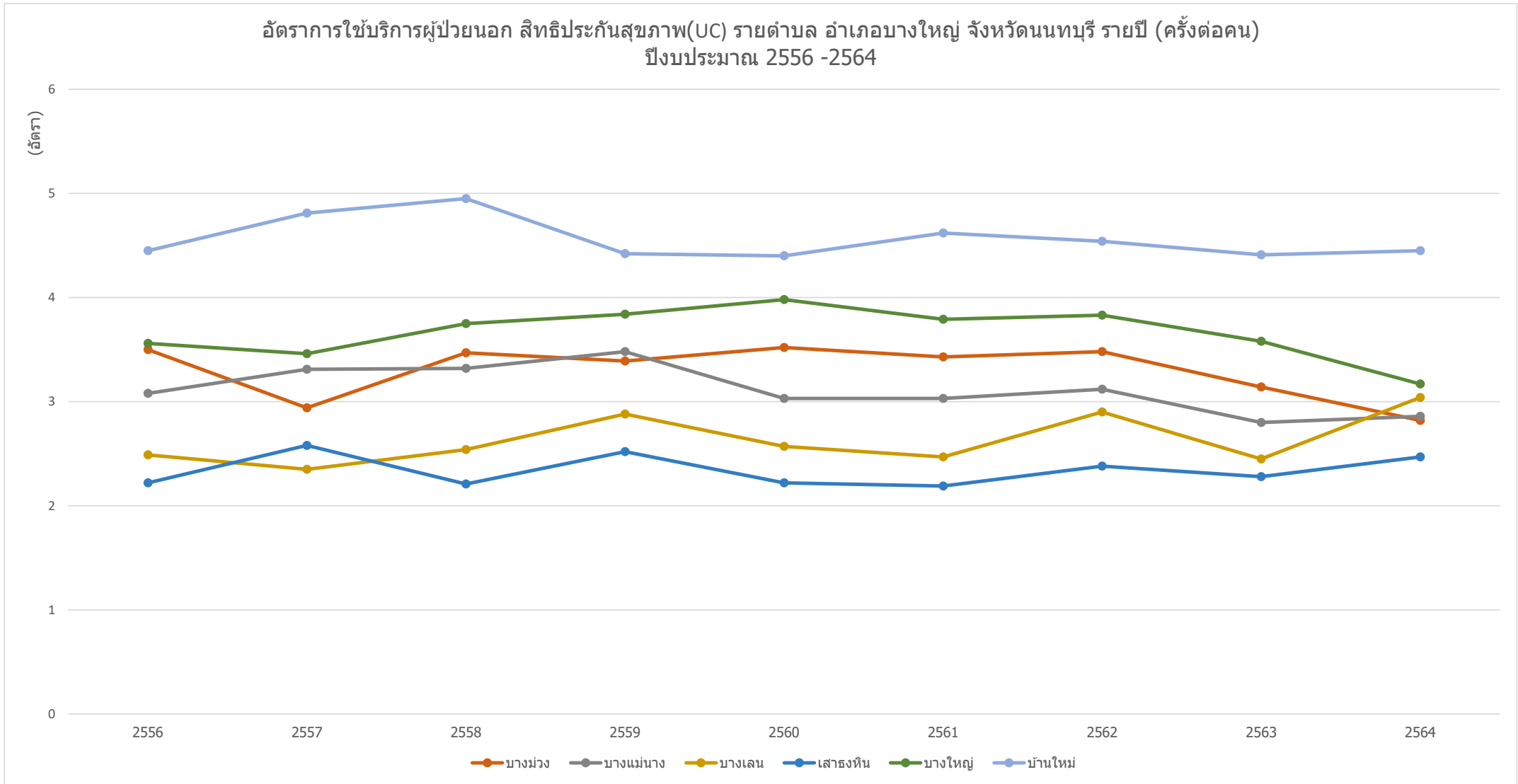
กราฟแสดงอัตราการใช้บริการผู้ป่วยนอก (ครั้งต่อคน) สิทธิประกันสุขภาพถ้วนหน้า(UC) ของ หน่วยบริการสาธารณสุข รายตำบล อำเภอบางกรวย จังหวัดนนทบุรี รายปี ปีงบประมาณ 2556-2564



ข้อมูลจาก <https://nbi.hdc.moph.go.th/>

(กลุ่มรายงานมาตรฐาน >> การใช้บริการสาธารณสุข >> 1. อัตราการใช้บริการผู้ป่วยนอก จำแนกกลุ่มสิทธิ (ครั้งต่อคนต่อปี)) Download 17 มกราคม 2565

กราฟแสดงอัตราการใช้บริการผู้ป่วยนอก (ครั้งต่อคน) สิทธิประกันสุขภาพถ้วนหน้า(UC) ของ หน่วยบริการสาธารณสุข รายตำบล อำเภอบางใหญ่ จังหวัดนนทบุรี รายปี ปีงบประมาณ 2556-2564

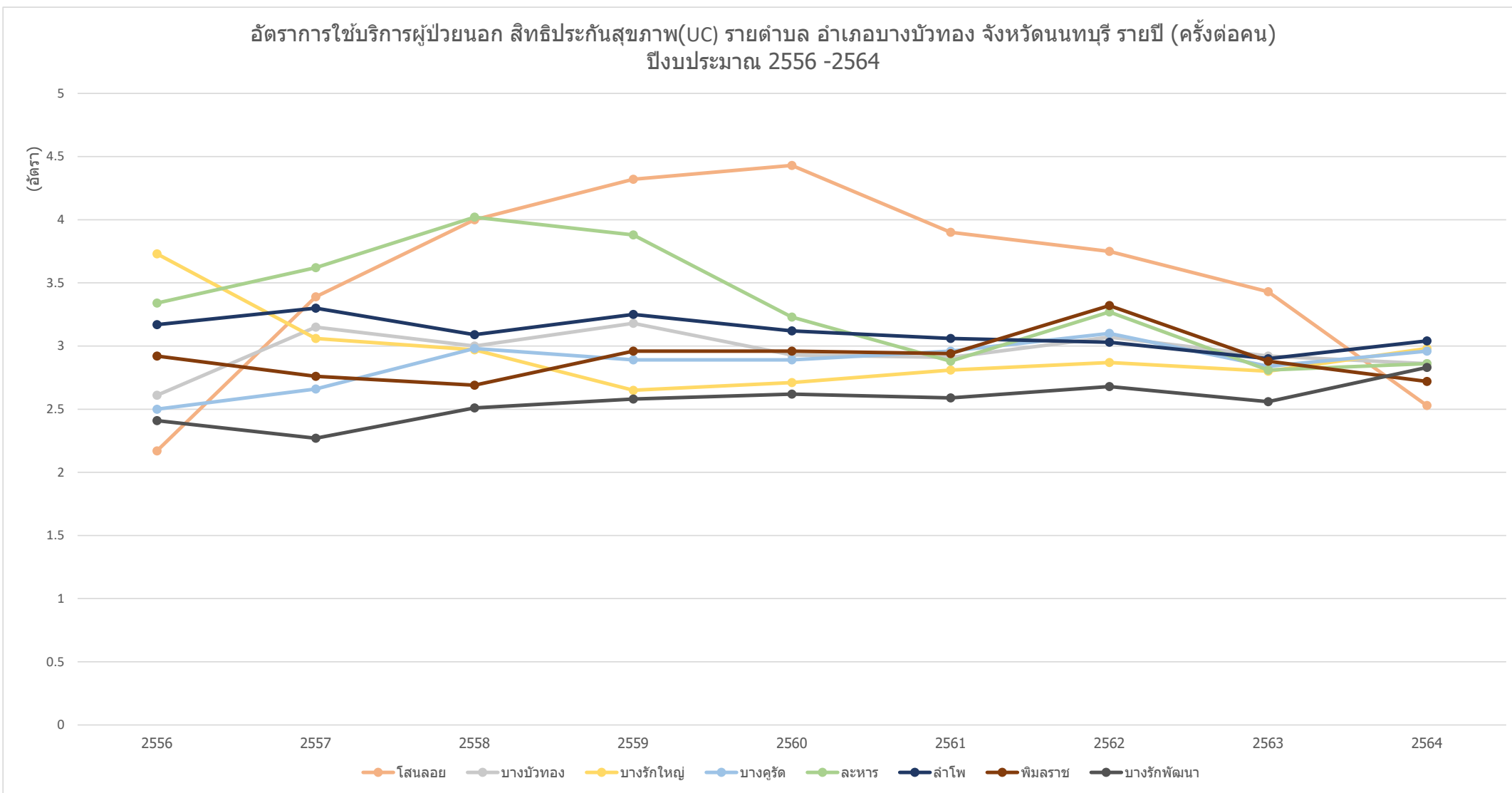


ข้อมูลจาก <https://nbi.hdc.moph.go.th/>

(กลุ่มรายงานมาตรฐาน >> การใช้บริการสาธารณสุข >> 1. อัตราการใช้บริการผู้ป่วยนอก จำแนกกลุ่มสิทธิ (ครั้งต่อคนต่อปี)) Download 17 มกราคม 2565

กราฟแสดงอัตราการให้บริการผู้ป่วยนอก (ครั้งต่อคน) สิทธิประกันสุขภาพถ้วนหน้า(UC) ของ หน่วยบริการสาธารณสุข รายตำบล อำเภอบางบัวทอง จังหวัดนนทบุรี รายปี ปีงบประมาณ 2556-2564

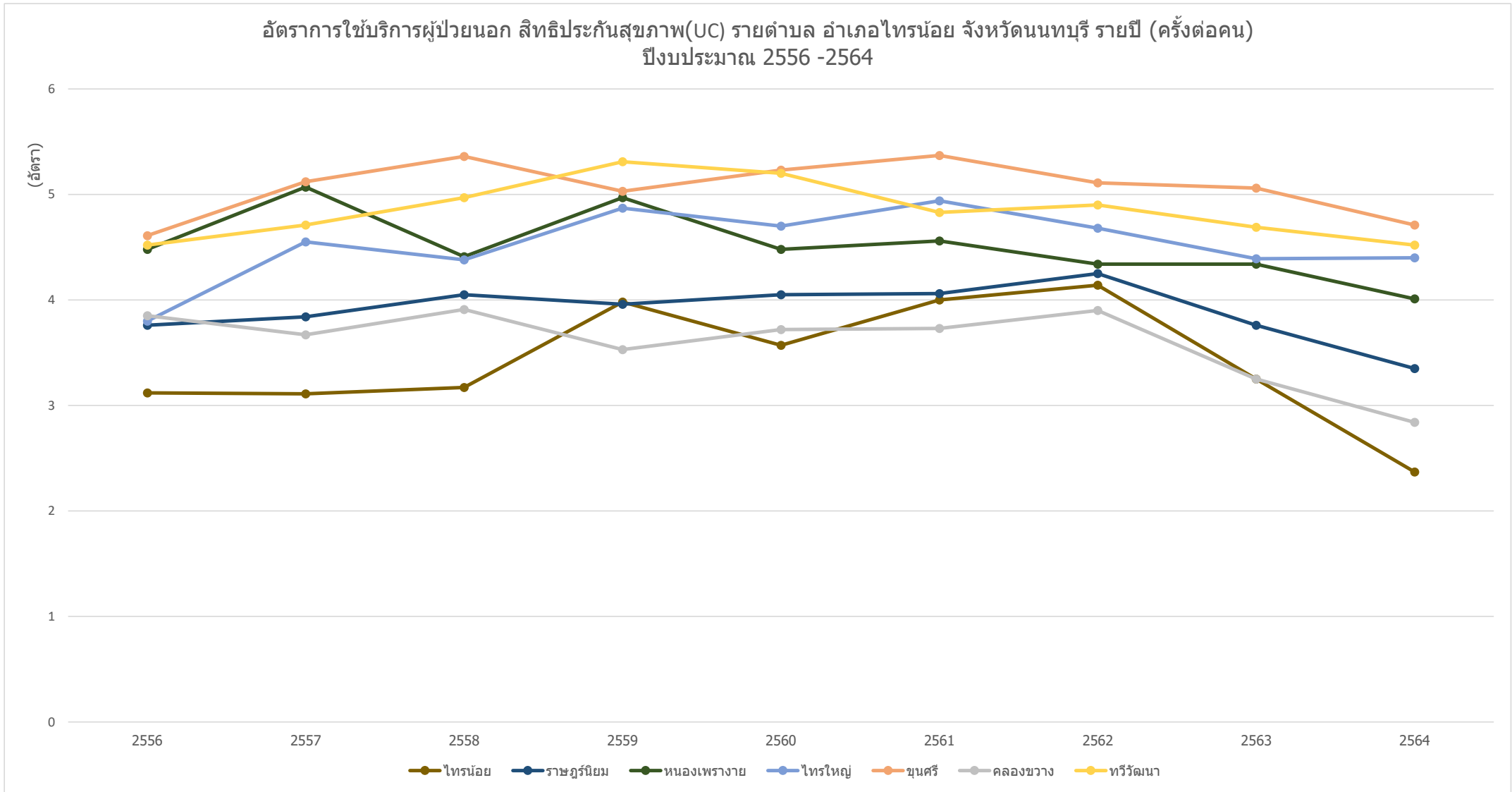
อัตราการให้บริการผู้ป่วยนอก สิทธิประกันสุขภาพ(UC) รายตำบล อำเภอบางบัวทอง จังหวัดนนทบุรี รายปี (ครั้งต่อคน)
ปีงบประมาณ 2556 -2564



ข้อมูลจาก <https://nbi.hdc.moph.go.th/>

(กลุ่มรายงานมาตรฐาน >> การให้บริการสาธารณสุข >> 1. อัตราการให้บริการผู้ป่วยนอก จำแนกกลุ่มสิทธิ (ครั้งต่อคนต่อปี)) Download 17 มกราคม 2565

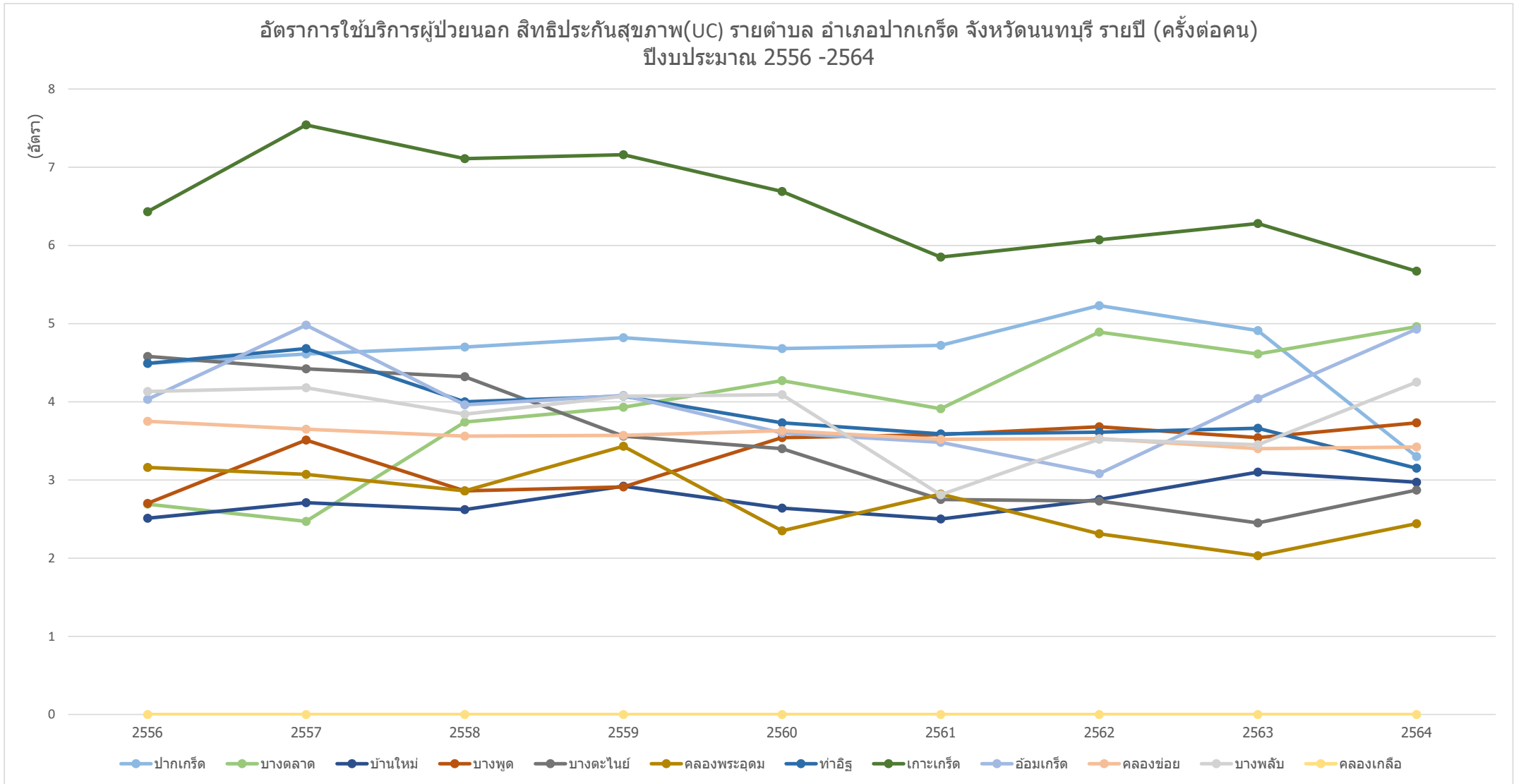
กราฟแสดงอัตราการให้บริการผู้ป่วยนอก (ครั้งต่อคน) สิทธิประกันสุขภาพถ้วนหน้า(UC) ของ หน่วยบริการสาธารณสุข รายตำบล อำเภอไทรน้อย จังหวัดนนทบุรี รายปี ปีงบประมาณ 2556-2564



ข้อมูลจาก <https://nbi.hdc.moph.go.th/>

(กลุ่มรายงานมาตรฐาน >> การให้บริการสาธารณสุข >>1. อัตราการให้บริการผู้ป่วยนอก จำแนกกลุ่มสิทธิ (ครั้งต่อคนต่อปี)) Download 17 มกราคม 2565

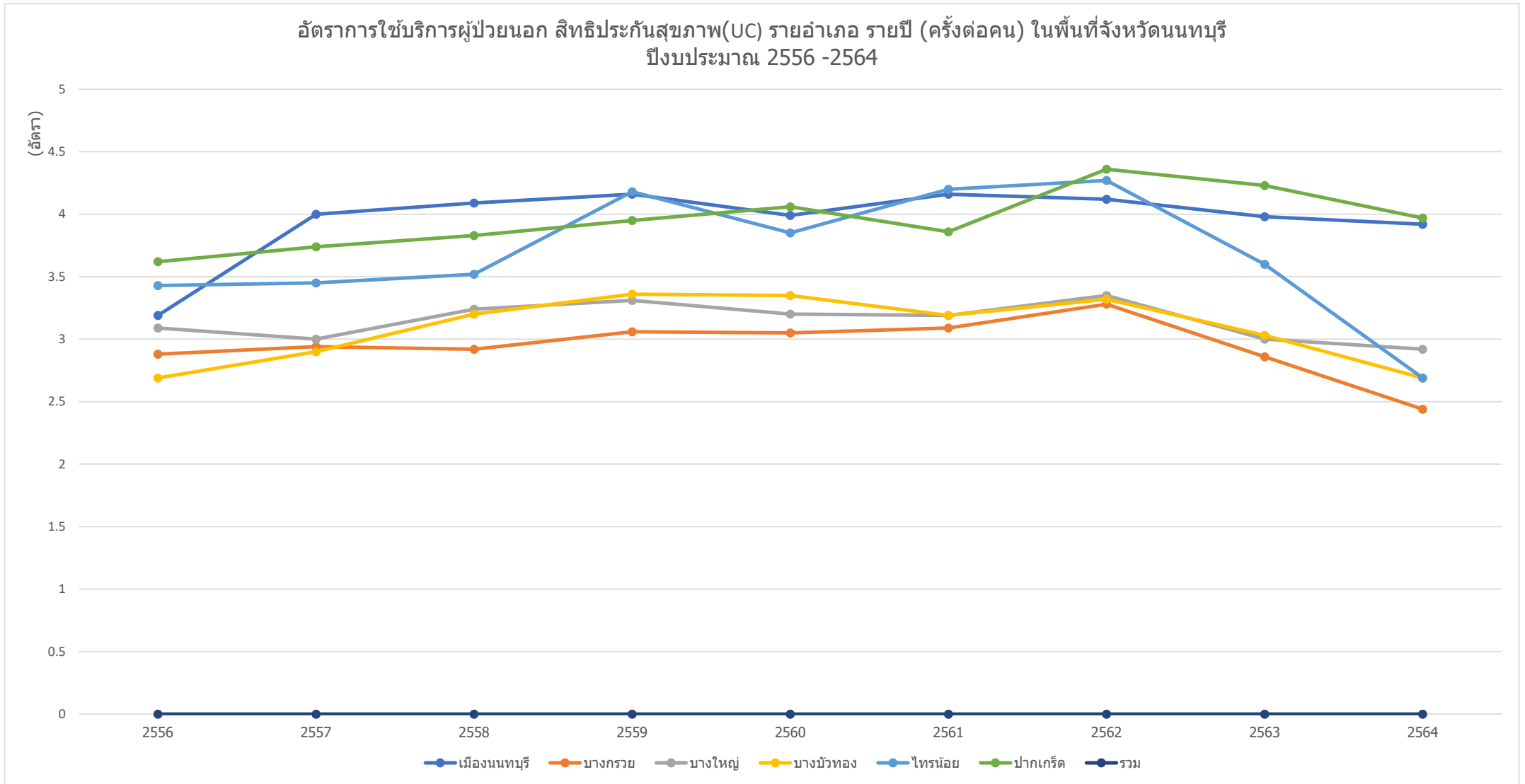
กราฟแสดงอัตราการใช้บริการผู้ป่วยนอก (ครั้งต่อคน) สิทธิประกันสุขภาพถ้วนหน้า(UC) ของ หน่วยบริการสาธารณสุข รายตำบล อำเภอปากเกร็ด จังหวัดนนทบุรี รายปี ปีงบประมาณ 2556-2564



ข้อมูลจาก <https://nbi.hdc.moph.go.th/>

(กลุ่มรายงานมาตรฐาน >> การใช้บริการสาธารณสุข >>1. อัตราการใช้บริการผู้ป่วยนอก จำแนกกลุ่มสิทธิ (ครั้งต่อคนต่อปี)) Download 17 มกราคม 2565

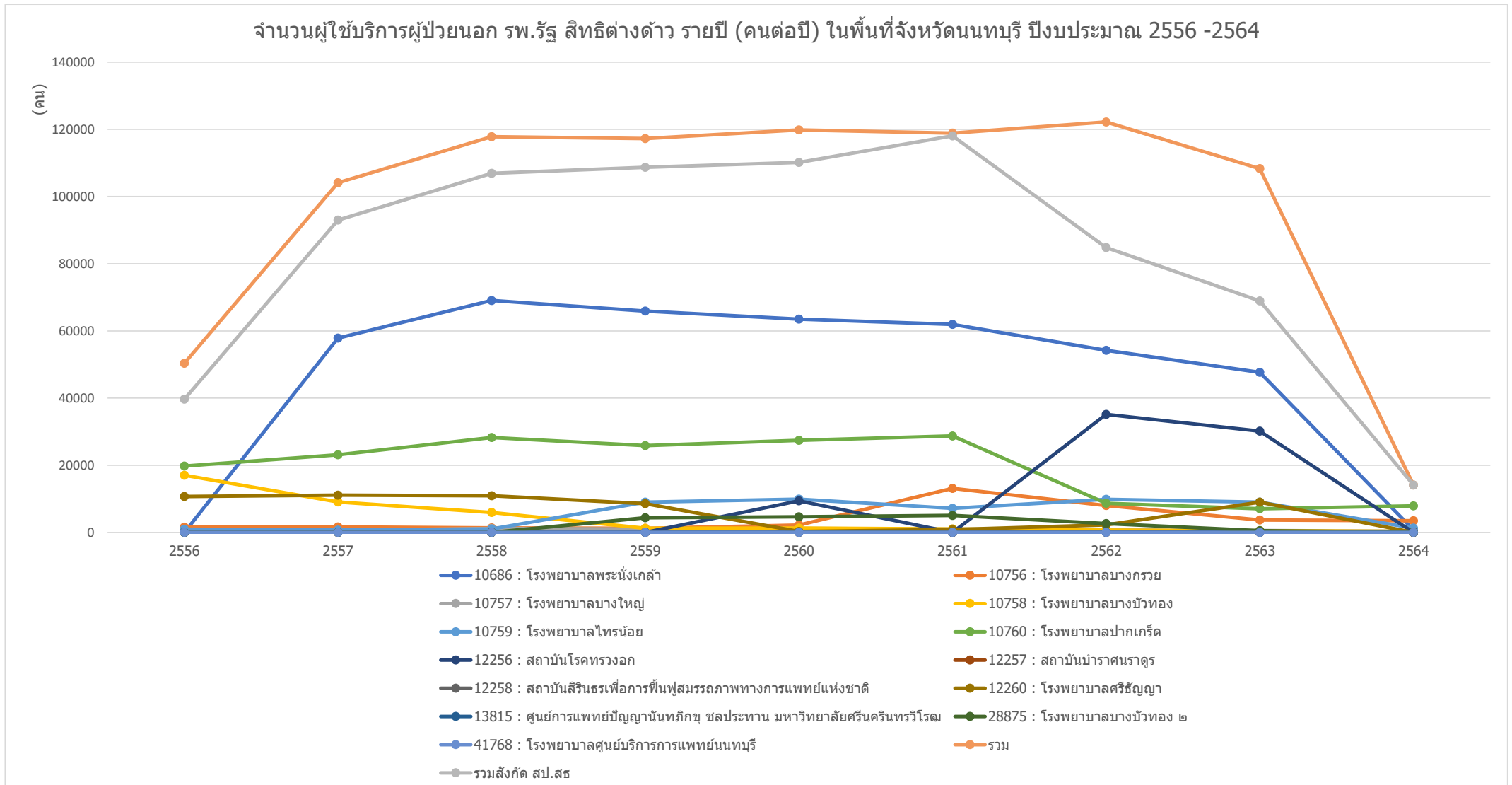
กราฟแสดงอัตราการให้บริการผู้ป่วยนอก (ครั้งต่อคน) สิทธิประกันสุขภาพถ้วนหน้า(UC) ของ หน่วยบริการสาธารณสุข รายอำเภอ ในจังหวัดนนทบุรี รายปี ปีงบประมาณ 2556-2564



ข้อมูลจาก <https://nbi.hdc.moph.go.th/>

(กลุ่มรายงานมาตรฐาน >> การให้บริการสาธารณสุข >> 1. อัตราการให้บริการผู้ป่วยนอก จำแนกกลุ่มสิทธิ (ครั้งต่อคนต่อปี)) Download 17 มกราคม 2565

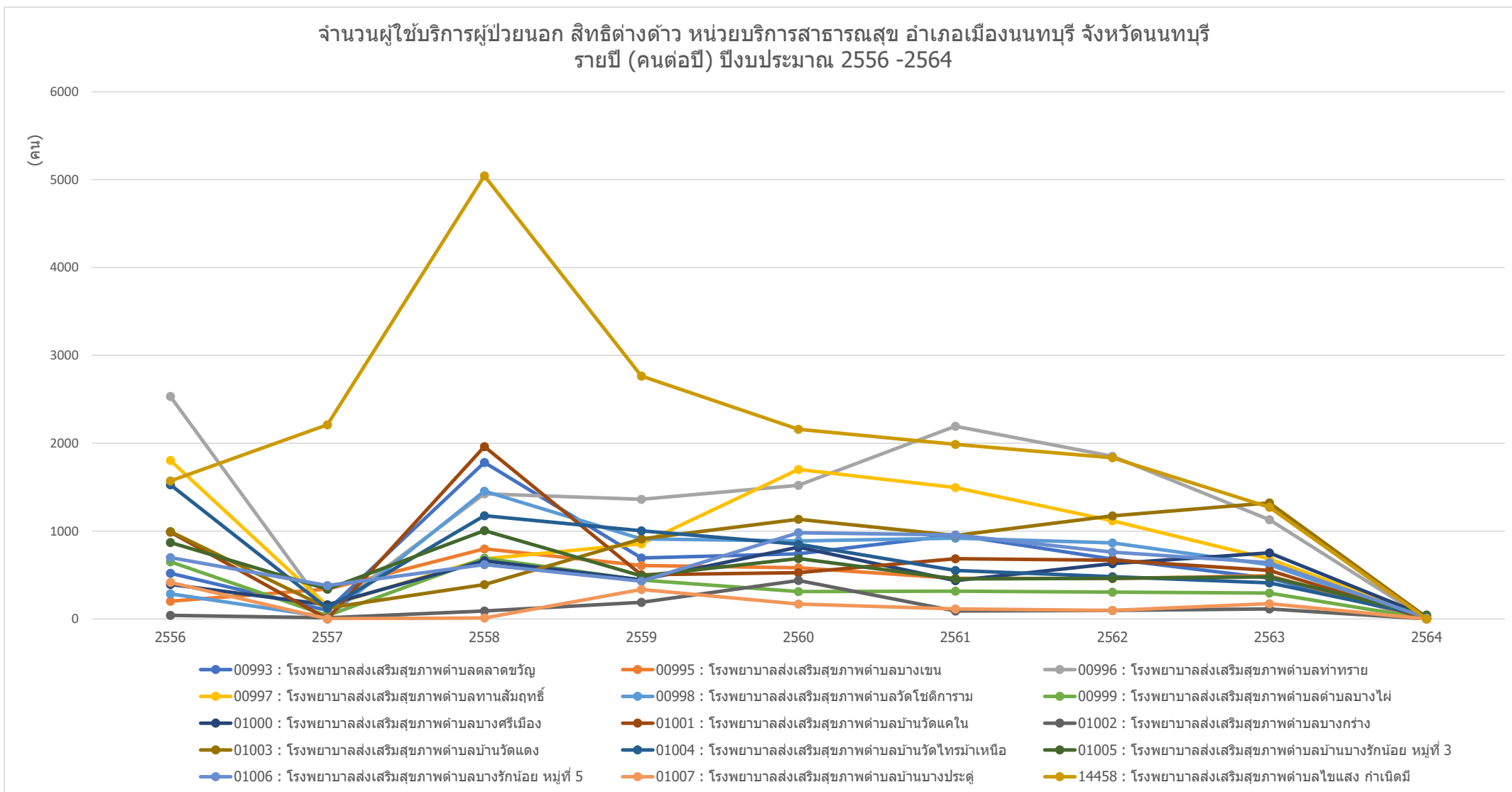
กราฟแสดงจำนวนผู้ใช้บริการผู้ป่วยนอก (คนต่อปี) สิทธิต่างดาว ของ รพ.รัฐ ในจังหวัดนนทบุรี รายปี ปีงบประมาณ 2556-2564



ข้อมูลจาก <https://nbi.hdc.moph.go.th/>

(กลุ่มรายงานมาตรฐาน >> การใช้บริการสาธารณสุข >> 1. อัตราการใช้บริการผู้ป่วยนอก จำแนกกลุ่มสิทธิ (ครั้งต่อคนต่อปี)) Download 17 มกราคม 2565

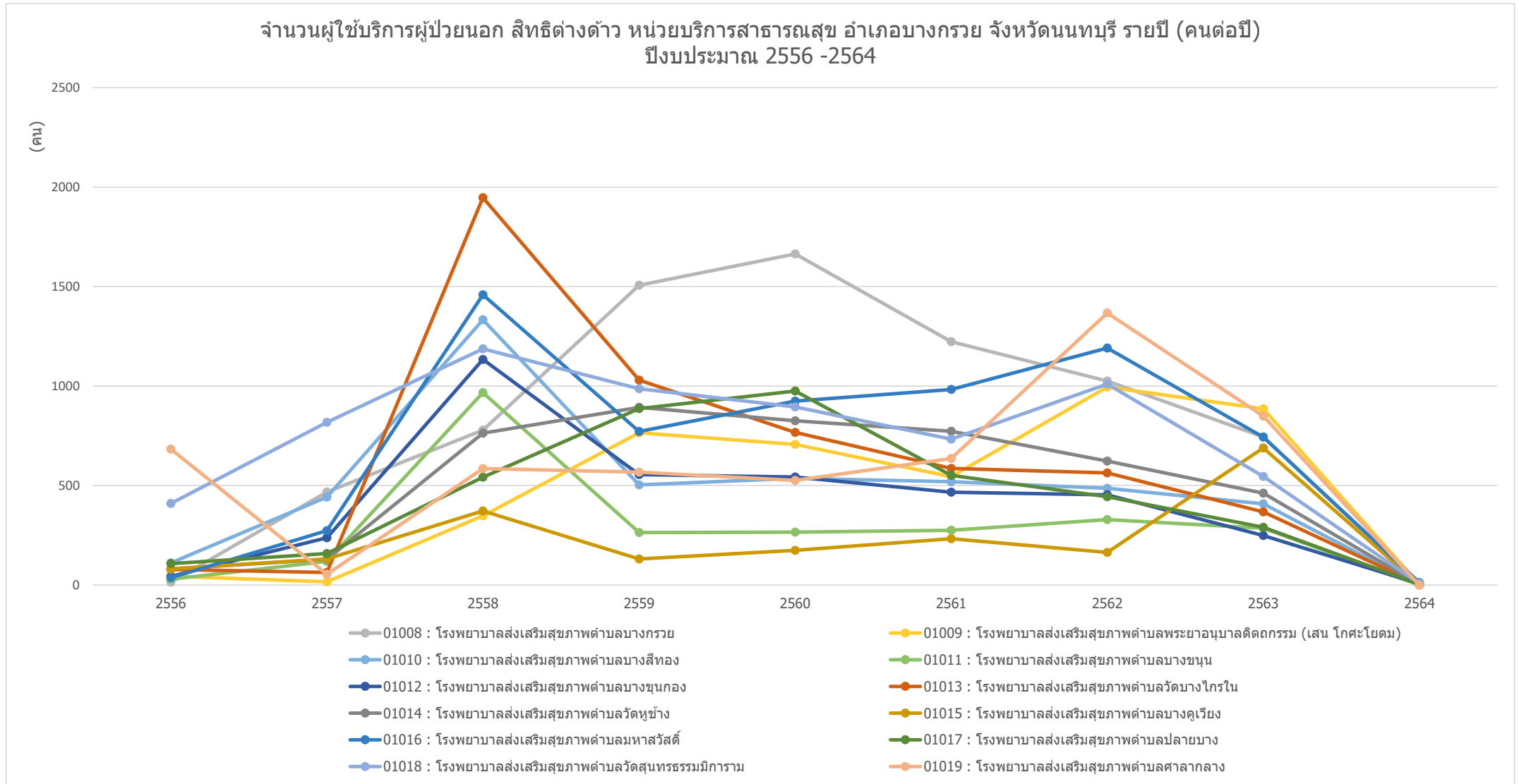
กราฟแสดงจำนวนผู้ใช้บริการผู้ป่วยนอก (คนต่อปี) สิทธิต่างดาว ของ หน่วยบริการสาธารณสุข อำเภอเมืองนนทบุรี จังหวัดนนทบุรี รายปี ปีงบประมาณ 2556-2564



ข้อมูลจาก <https://nbi.hdc.moph.go.th/>

(กลุ่มรายงานมาตรฐาน >> การใช้บริการสาธารณสุข >> 1. อัตราการใช้บริการผู้ป่วยนอก จำแนกกลุ่มสิทธิ (ครั้งต่อคนต่อปี)) Download 17 มกราคม 2565

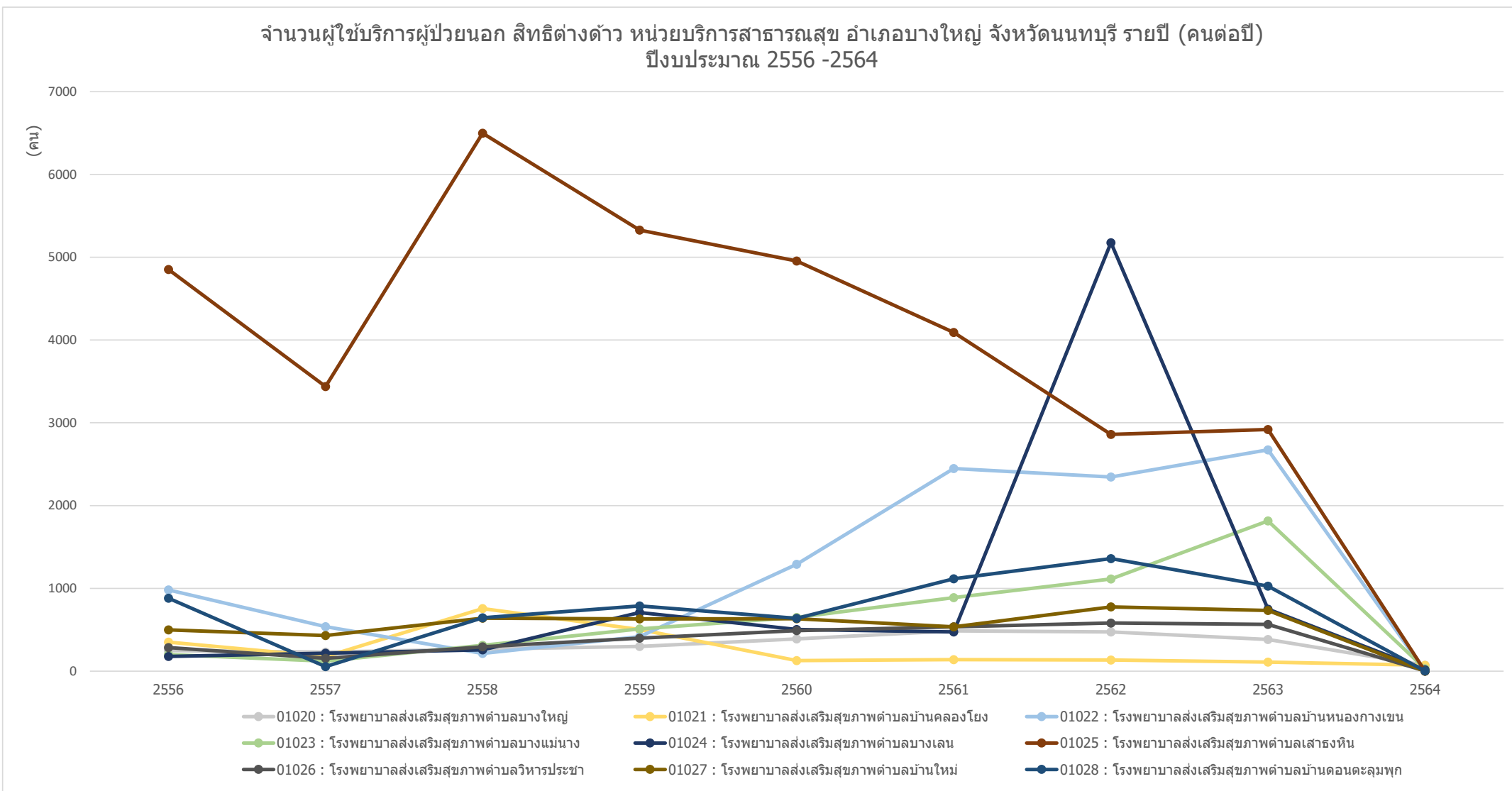
กราฟแสดงจำนวนผู้ใช้บริการผู้ป่วยนอก (คนต่อปี) สิทธิต่างดาว ของ หน่วยบริการสาธารณสุข อำเภอบางกรวย จังหวัดนนทบุรี รายปี ปีงบประมาณ 2556-2564



ข้อมูลจาก <https://nbi.hdc.moph.go.th/>

(กลุ่มรายงานมาตรฐาน >> การใช้บริการสาธารณสุข >> 1. อัตราการใช้บริการผู้ป่วยนอก จำแนกกลุ่มสิทธิ (ครั้งต่อคนต่อปี)) Download 17 มกราคม 2565

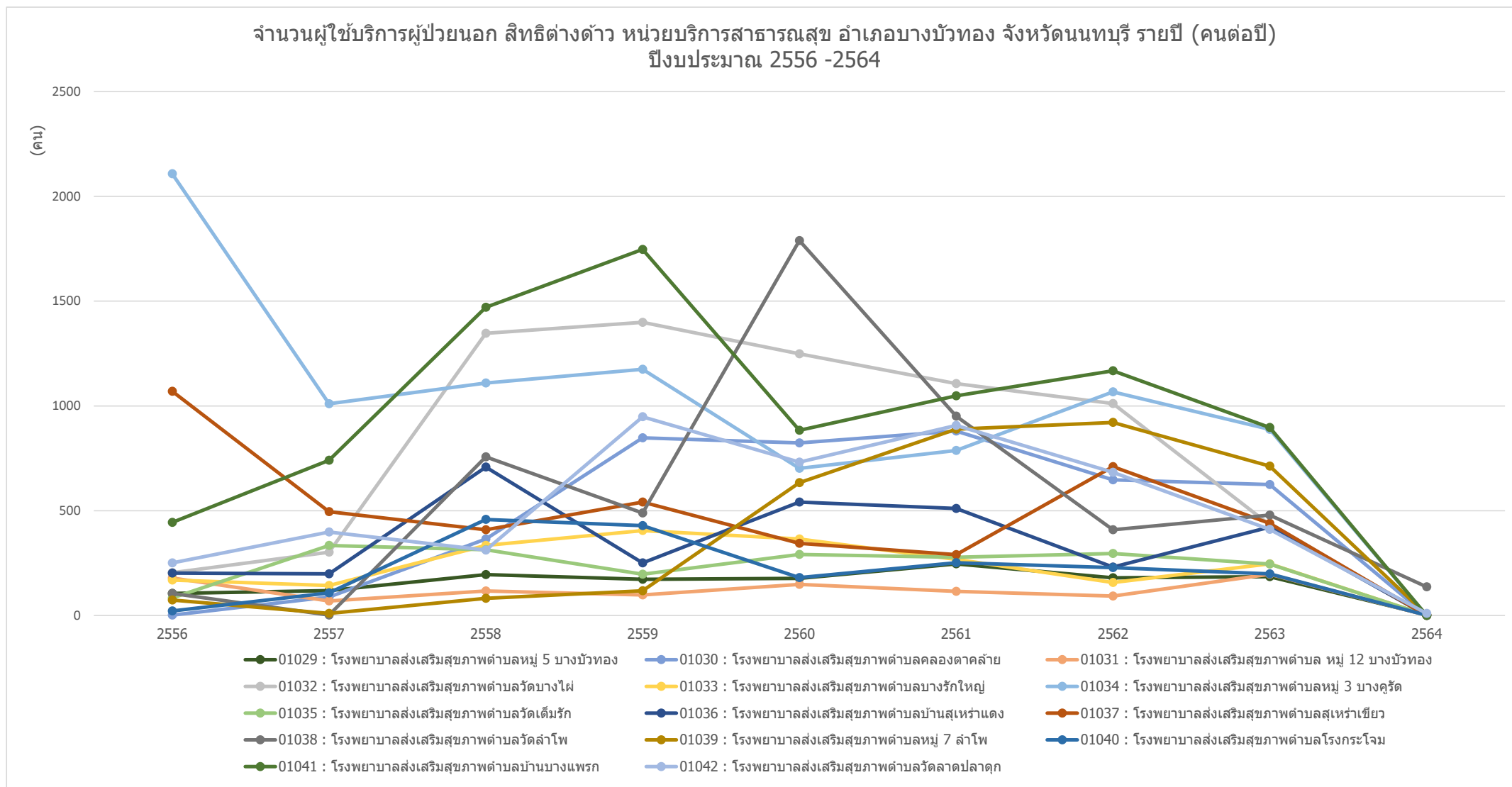
กราฟแสดงจำนวนผู้ใช้บริการผู้ป่วยนอก (คนต่อปี) สิทธิต่างตัว ของ หน่วยบริการสาธารณสุข อำเภอบางใหญ่ จังหวัดนนทบุรี รายปี ปีงบประมาณ 2556-2564



ข้อมูลจาก <https://nbi.hdc.moph.go.th/>

(กลุ่มรายงานมาตรฐาน >> การใช้บริการสาธารณสุข >> 1. อัตราการใช้บริการผู้ป่วยนอก จำแนกกลุ่มสิทธิ (ครั้งต่อคนต่อปี)) Download 17 มกราคม 2565

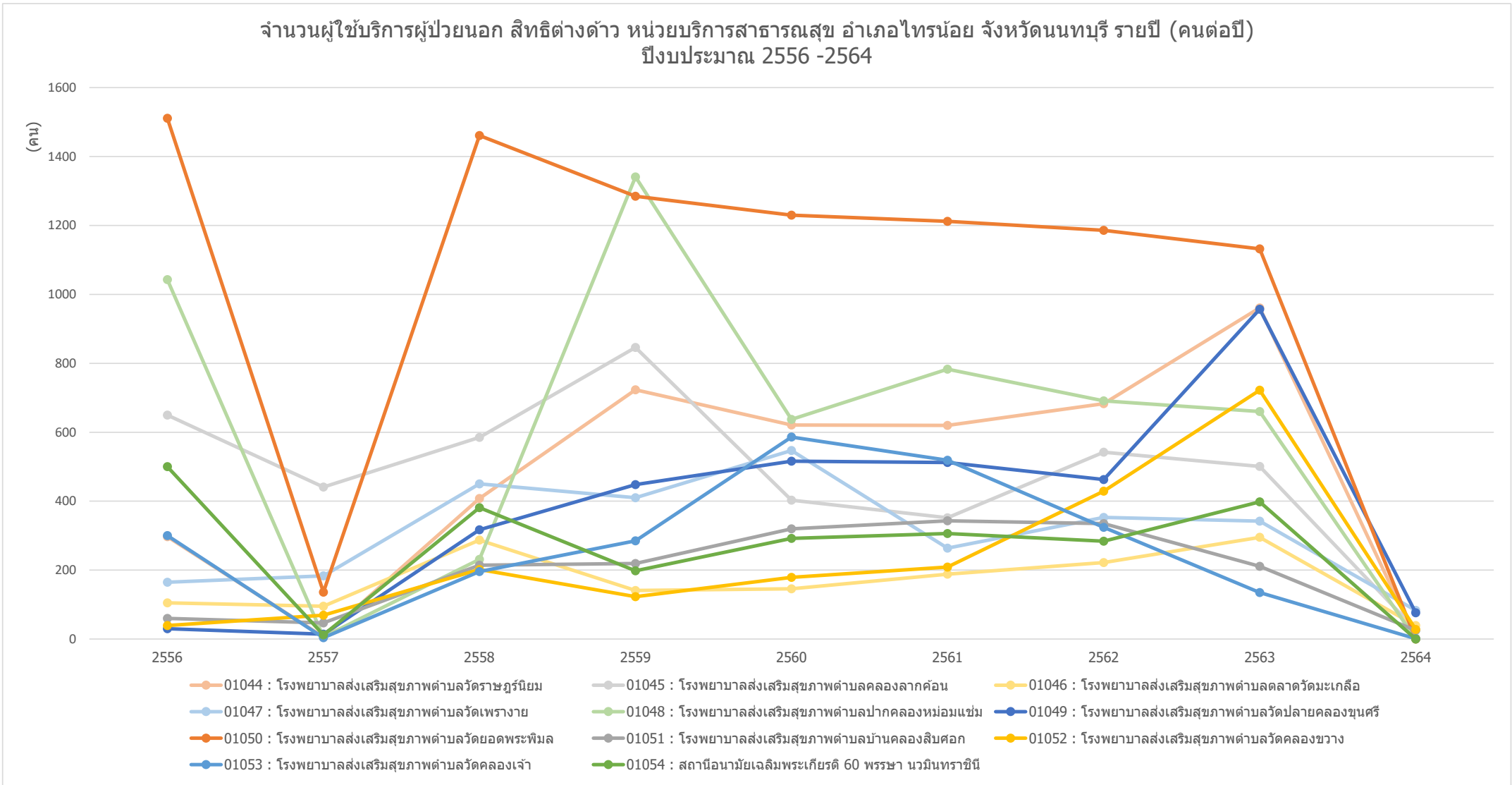
กราฟแสดงจำนวนผู้ใช้บริการผู้ป่วยนอก (คนต่อปี) สิทธิต่างตัว ของ หน่วยบริการสาธารณสุข อำเภอบางบัวทอง จังหวัดนนทบุรี รายปี ปีงบประมาณ 2556-2564



ข้อมูลจาก <https://nbi.hdc.moph.go.th/>

(กลุ่มรายงานมาตรฐาน >> การใช้บริการสาธารณสุข >> 1. อัตราการใช้บริการผู้ป่วยนอก จำแนกกลุ่มสิทธิ (ครั้งต่อคนต่อปี)) Download 17 มกราคม 2565

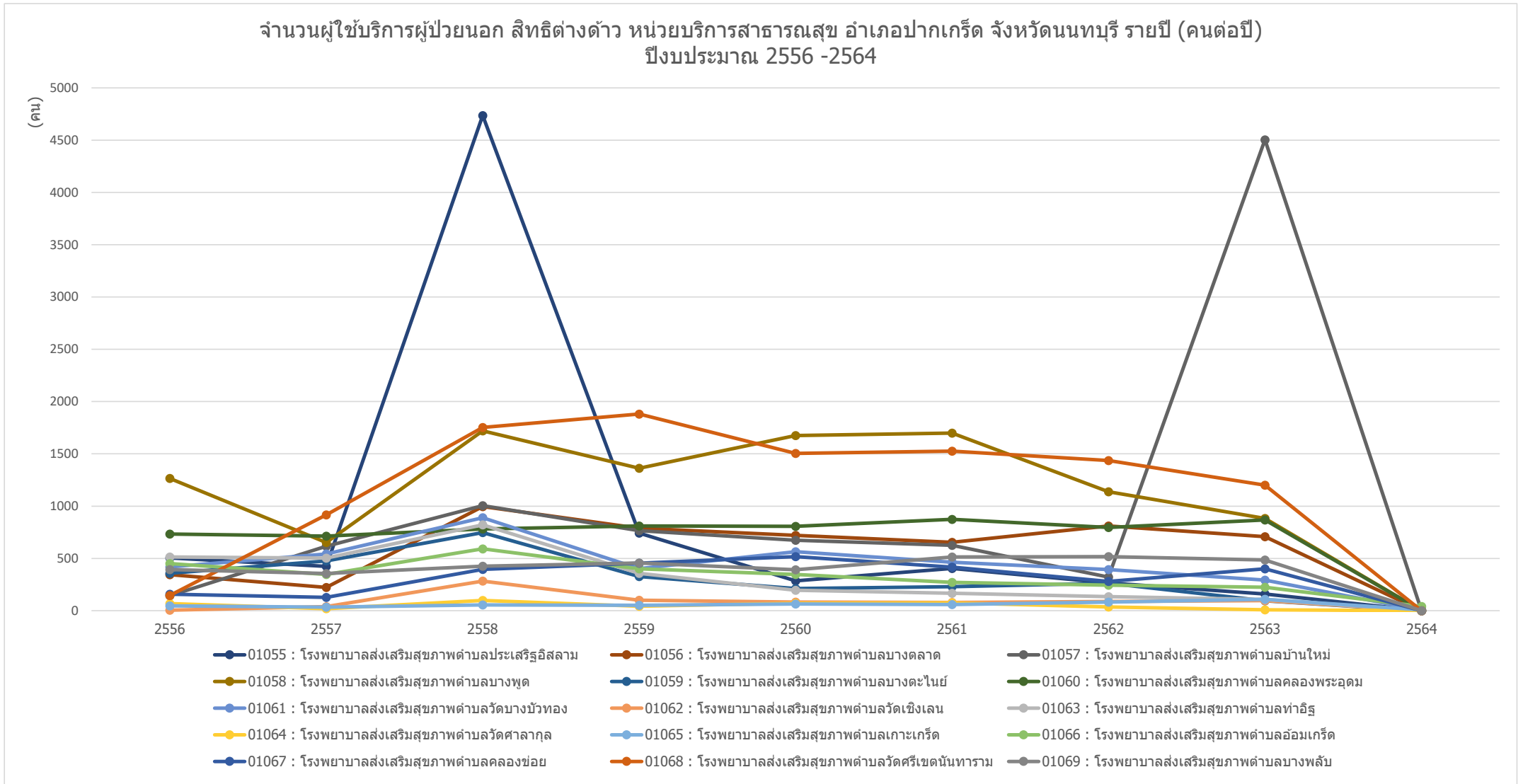
กราฟแสดงจำนวนผู้ใช้บริการผู้ป่วยนอก (คนต่อปี) สิทธิต่างตัว ของ หน่วยบริการสาธารณสุข อำเภอไทรน้อย จังหวัดนนทบุรี รายปี ปีงบประมาณ 2556-2564



ข้อมูลจาก <https://nbi.hdc.moph.go.th/>

(กลุ่มรายงานมาตรฐาน >> การใช้บริการสาธารณสุข >> 1. อัตราการใช้บริการผู้ป่วยนอก จำแนกกลุ่มสิทธิ (ครั้งต่อคนต่อปี)) Download 17 มกราคม 2565

กราฟแสดงจำนวนผู้ใช้บริการผู้ป่วยนอก (คนต่อปี) สิทธิต่างตัว ของ หน่วยบริการสาธารณสุข อำเภอปากเกร็ด จังหวัดนนทบุรี รายปี ปีงบประมาณ 2556-2564

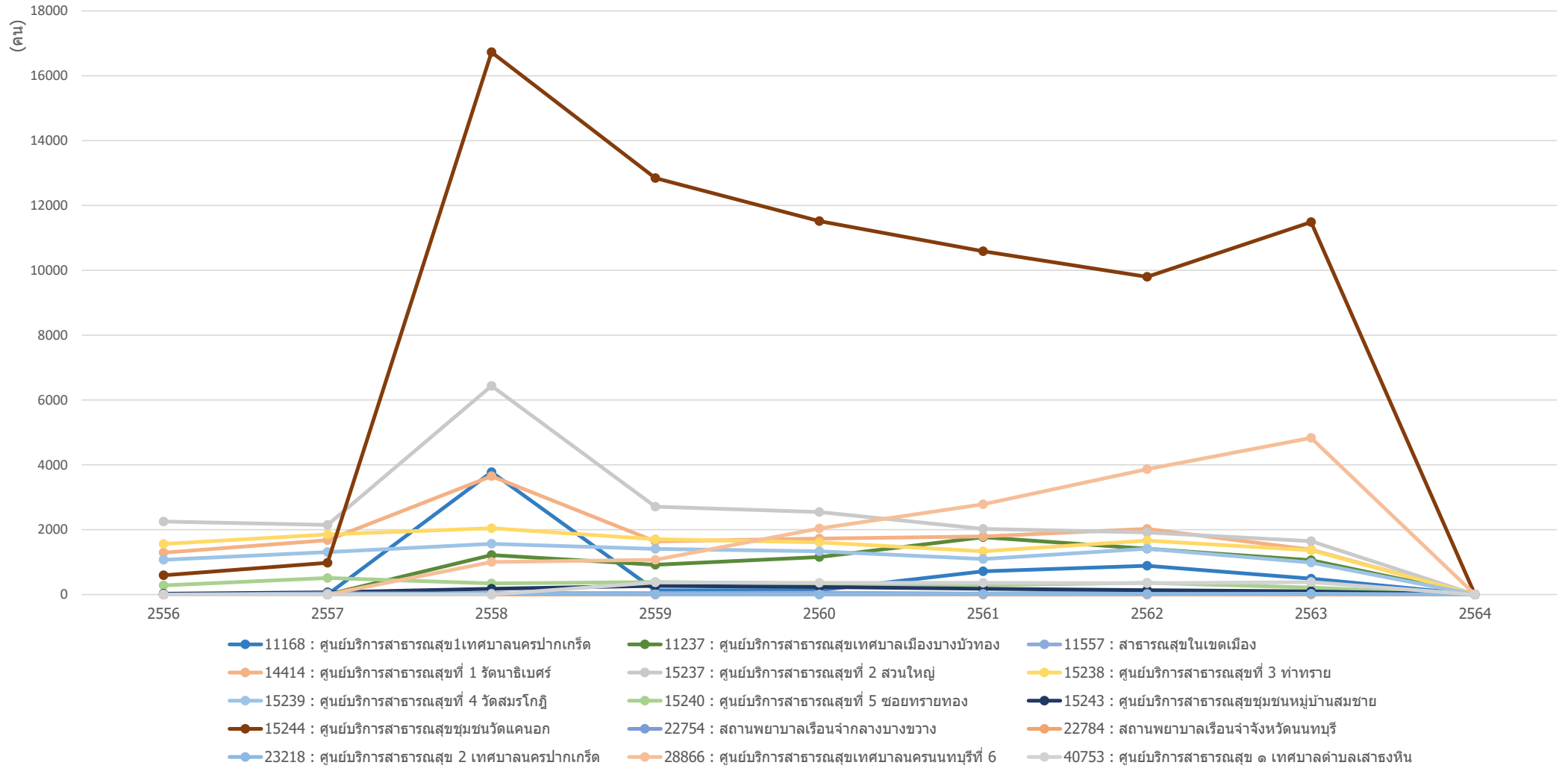


ข้อมูลจาก <https://nbi.hdc.moph.go.th/>

(กลุ่มรายงานมาตรฐาน >> การใช้บริการสาธารณสุข >> 1. อัตราการใช้บริการผู้ป่วยนอก จำแนกกลุ่มสิทธิ (ครั้งต่อคนต่อปี)) Download 17 มกราคม 2565

กราฟแสดงจำนวนผู้ใช้บริการผู้ป่วยนอก (คนต่อปี) สิทธิต่างดาว ของ ศูนย์บริการสาธารณสุข ในจังหวัดนนทบุรี รายปี ปีงบประมาณ 2556-2564

จำนวนผู้ใช้บริการผู้ป่วยนอก สิทธิต่างดาว ศูนย์บริการสาธารณสุข ในพื้นที่จังหวัดนนทบุรี รายปี (คนต่อปี) ปีงบประมาณ 2556 -2564

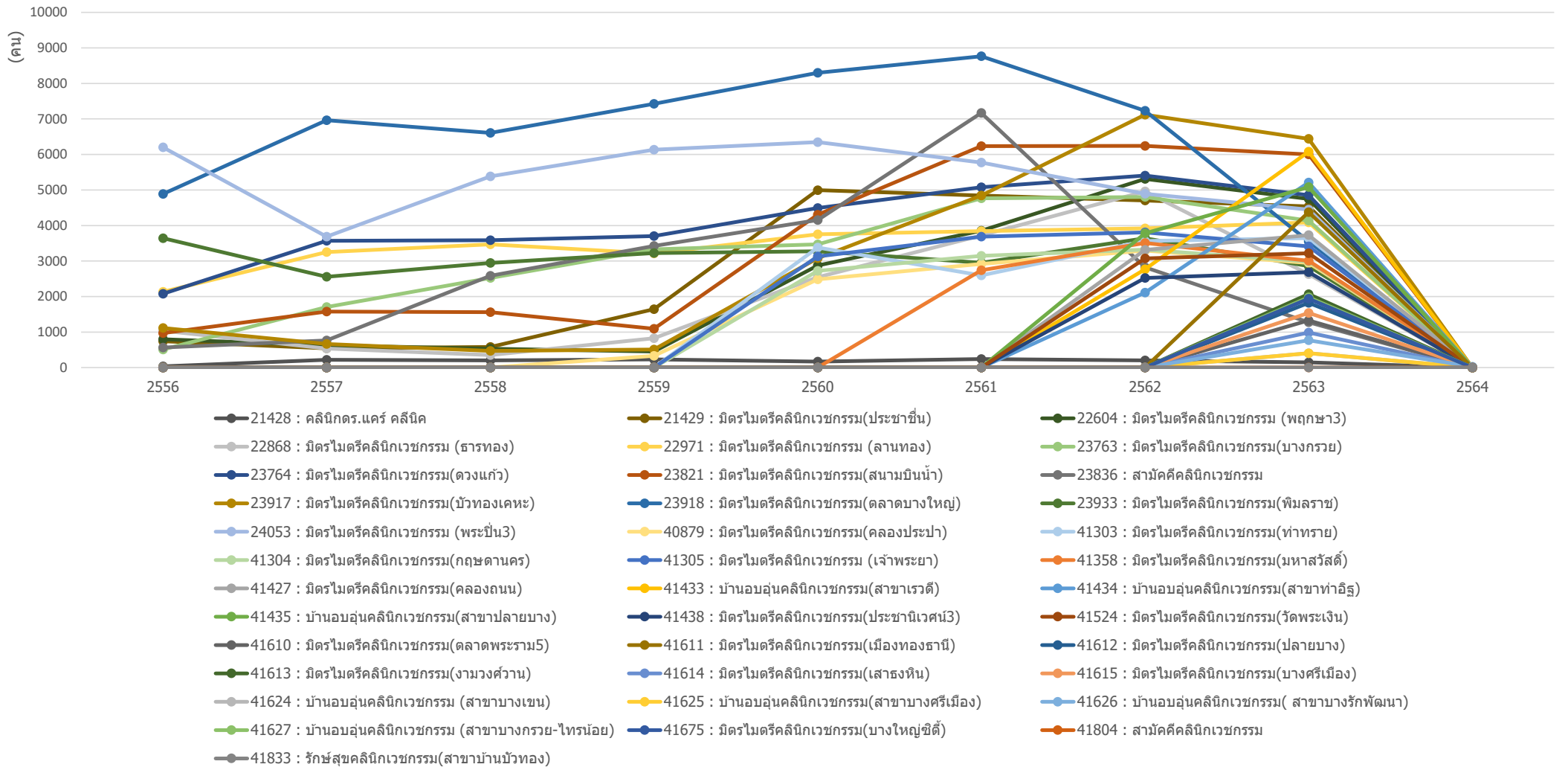


ข้อมูลจาก <https://nbi.hdc.moph.go.th/>

(กลุ่มรายงานมาตรฐาน >> การใช้บริการสาธารณสุข >> 1. อัตราการใช้บริการผู้ป่วยนอก จำแนกกลุ่มสิทธิ (ครั้งต่อคนต่อปี)) Download 17 มกราคม 2565

กราฟแสดงจำนวนผู้ใช้บริการผู้ป่วยนอก (คนต่อปี) สิทธิต่างดาว ของ คลินิกชุมชนอบอุ่น ในจังหวัดนนทบุรี รายปี ปีงบประมาณ 2556-2564

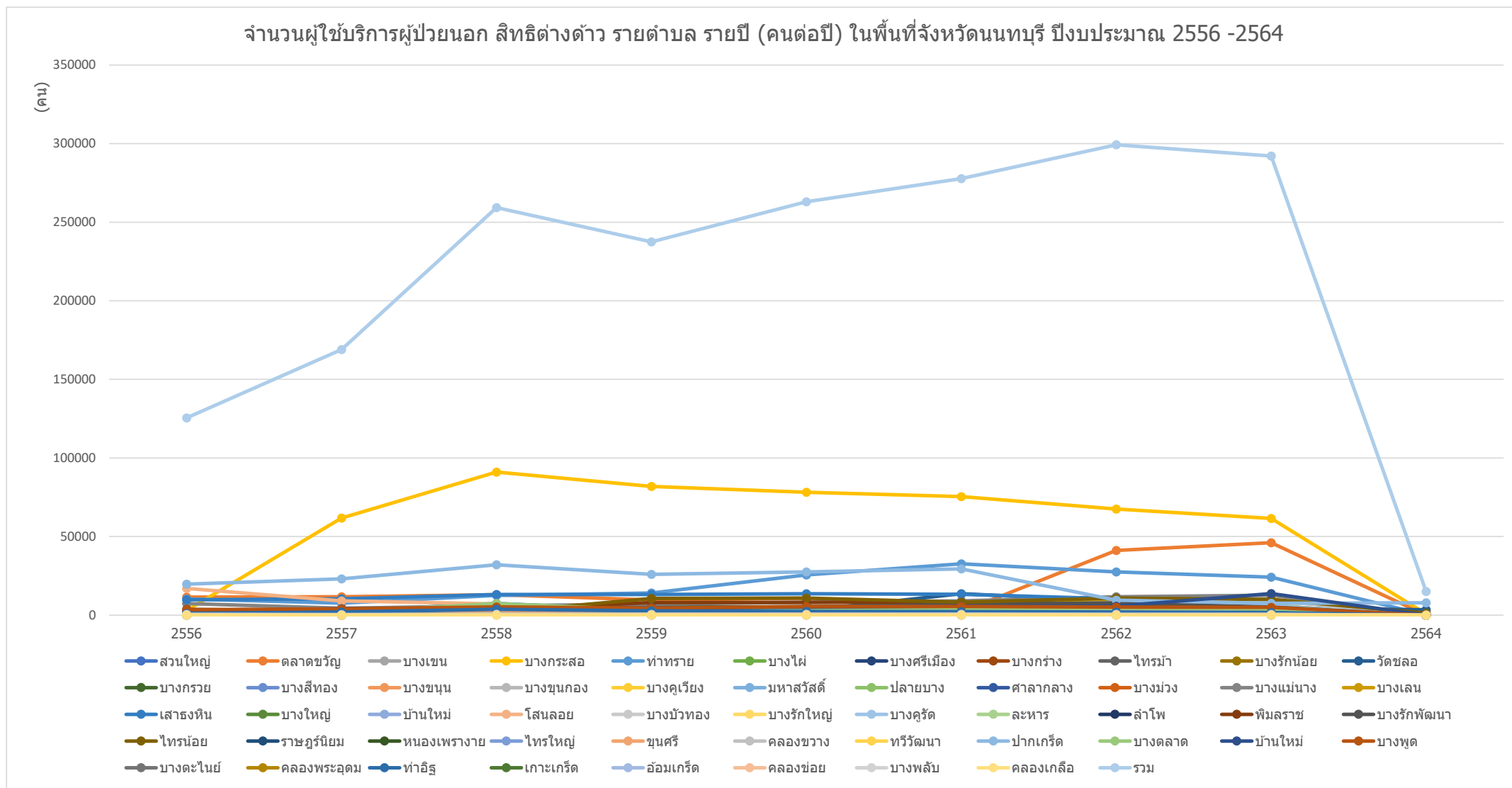
จำนวนผู้ใช้บริการผู้ป่วยนอก สิทธิต่างดาว คลินิกชุมชนอบอุ่น ในพื้นที่จังหวัดนนทบุรี รายปี (คนต่อปี) ปีงบประมาณ 2556 -2564



ข้อมูลจาก <https://nbi.hdc.moph.go.th/>

(กลุ่มรายงานมาตรฐาน >> การใช้บริการสาธารณสุข >> 1. อัตราการใช้บริการผู้ป่วยนอก จำแนกกลุ่มสิทธิ (ครั้งต่อคนต่อปี)) Download 17 มกราคม 2565

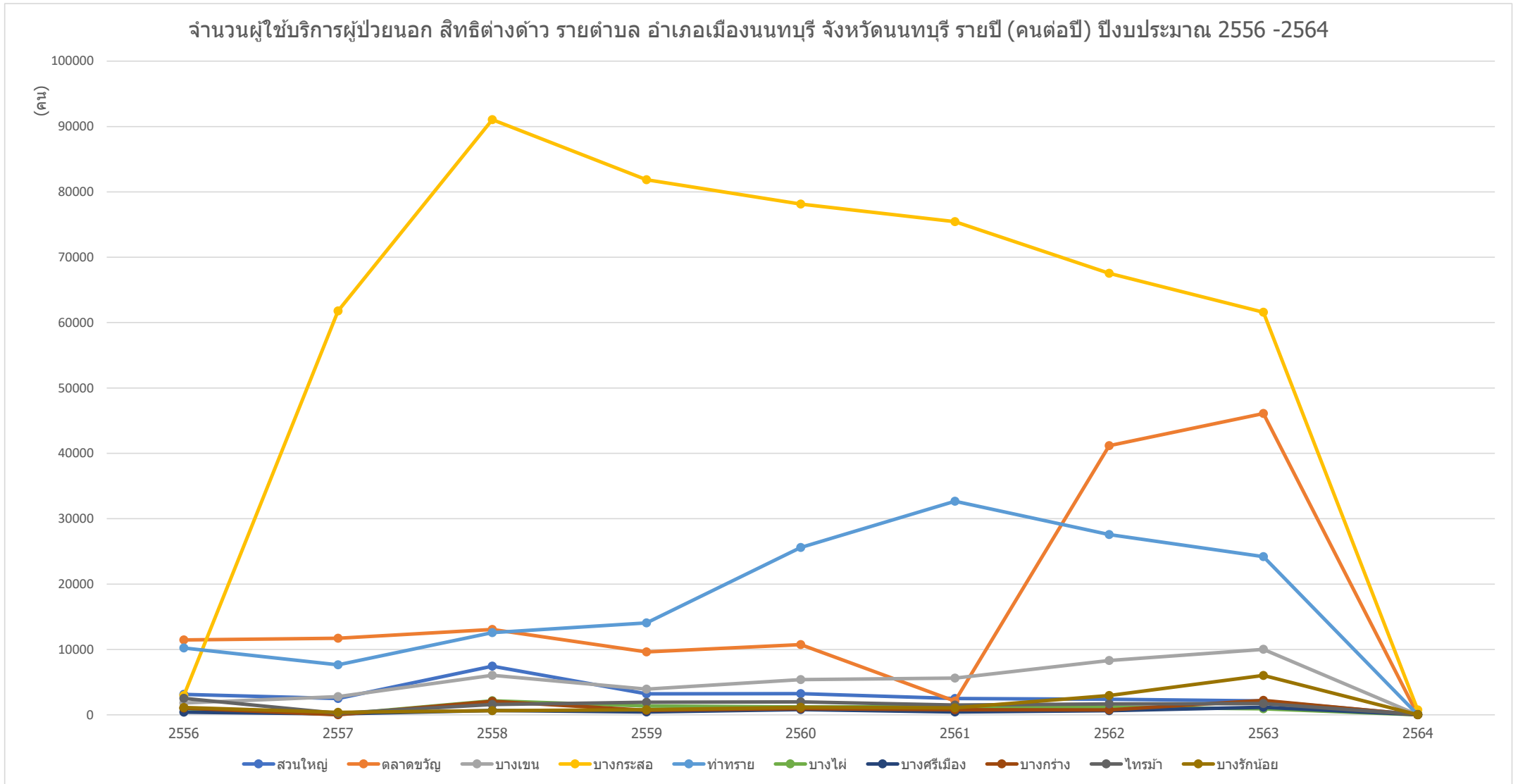
กราฟแสดงจำนวนผู้ใช้บริการผู้ป่วยนอก (คนต่อปี) สิทธิต่างดาว ของ หน่วยบริการสาธารณสุข รายตำบล ในจังหวัดนนทบุรี รายปี ปีงบประมาณ 2556-2564



ข้อมูลจาก <https://nbi.hdc.moph.go.th/>

(กลุ่มรายงานมาตรฐาน >> การใช้บริการสาธารณสุข >> 1. อัตราการใช้บริการผู้ป่วยนอก จำนวนกลุ่มสิทธิ (ครั้งต่อคนต่อปี)) Download 17 มกราคม 2565

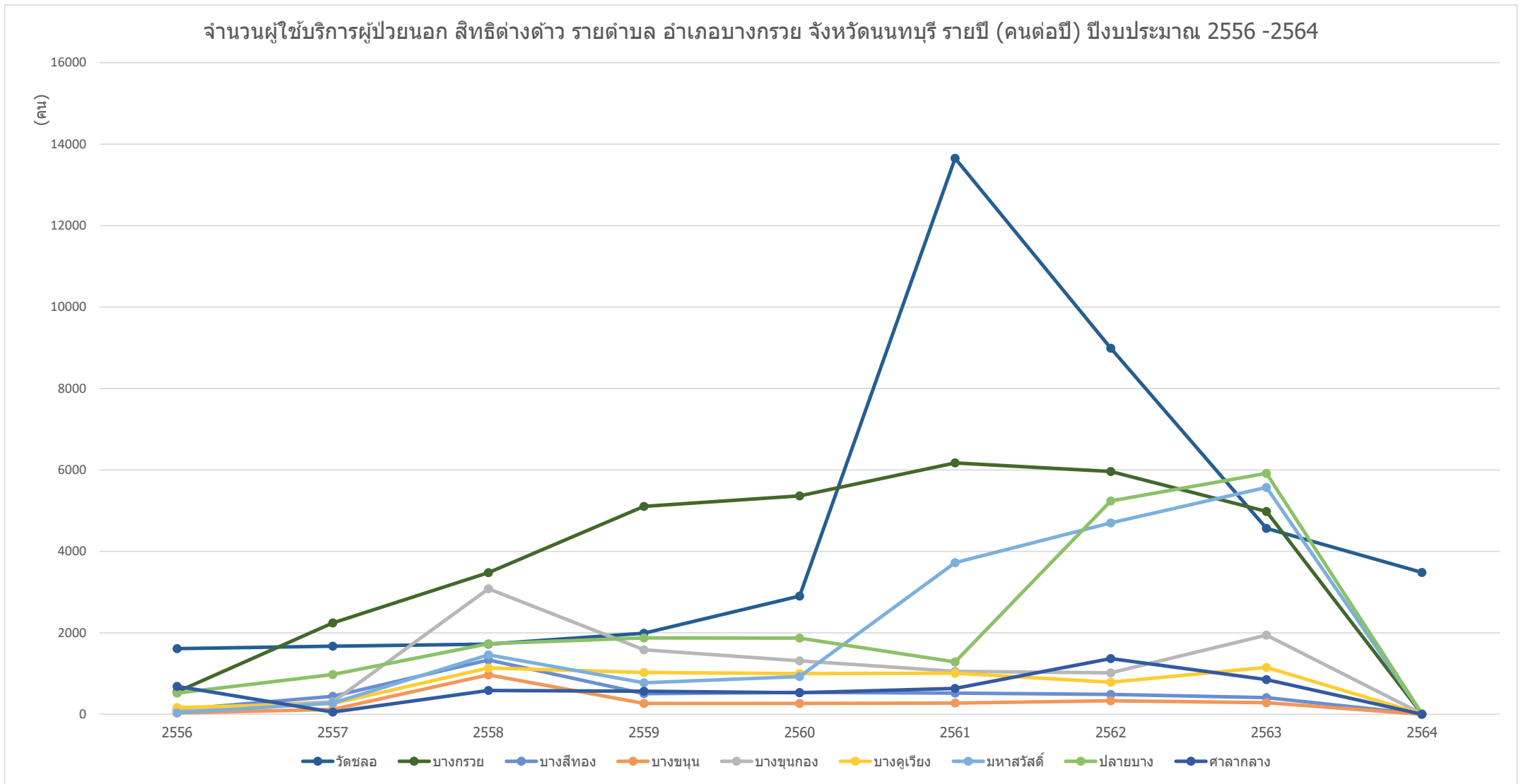
กราฟแสดงจำนวนผู้ใช้บริการผู้ป่วยนอก (คนต่อปี) สิทธิต่างดาว ของ หน่วยบริการสาธารณสุข รายตำบล อำเภอเมืองนนทบุรี จังหวัดนนทบุรี รายปี ปีงบประมาณ 2556-2564



ข้อมูลจาก <https://nbi.hdc.moph.go.th/>

(กลุ่มรายงานมาตรฐาน >> การใช้บริการสาธารณสุข >> 1. อัตราการใช้บริการผู้ป่วยนอก จำแนกกลุ่มสิทธิ (ครั้งต่อคนต่อปี)) Download 17 มกราคม 2565

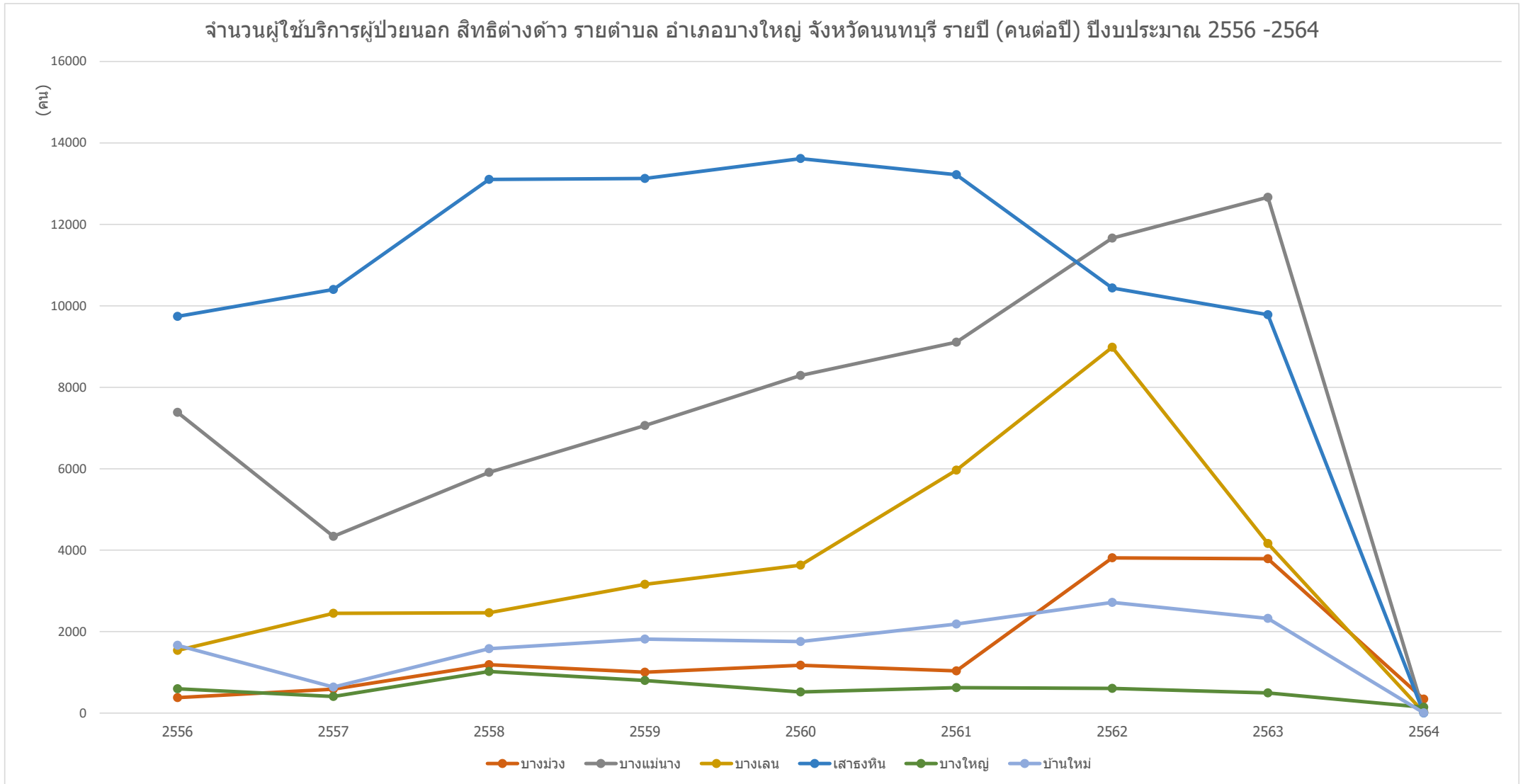
กราฟแสดงจำนวนผู้ใช้บริการผู้ป่วยนอก (คนต่อปี) สิทธิต่างดาว ของ หน่วยบริการสาธารณสุข รายตำบล อำเภอบางกรวย จังหวัดนนทบุรี รายปี ปีงบประมาณ 2556-2564



ข้อมูลจาก <https://nbi.hdc.moph.go.th/>

(กลุ่มรายงานมาตรฐาน >> การใช้บริการสาธารณสุข >> 1. อัตราการใช้บริการผู้ป่วยนอก จำนวนกลุ่มสิทธิ (ครั้งต่อคนต่อปี)) Download 17 มกราคม 2565

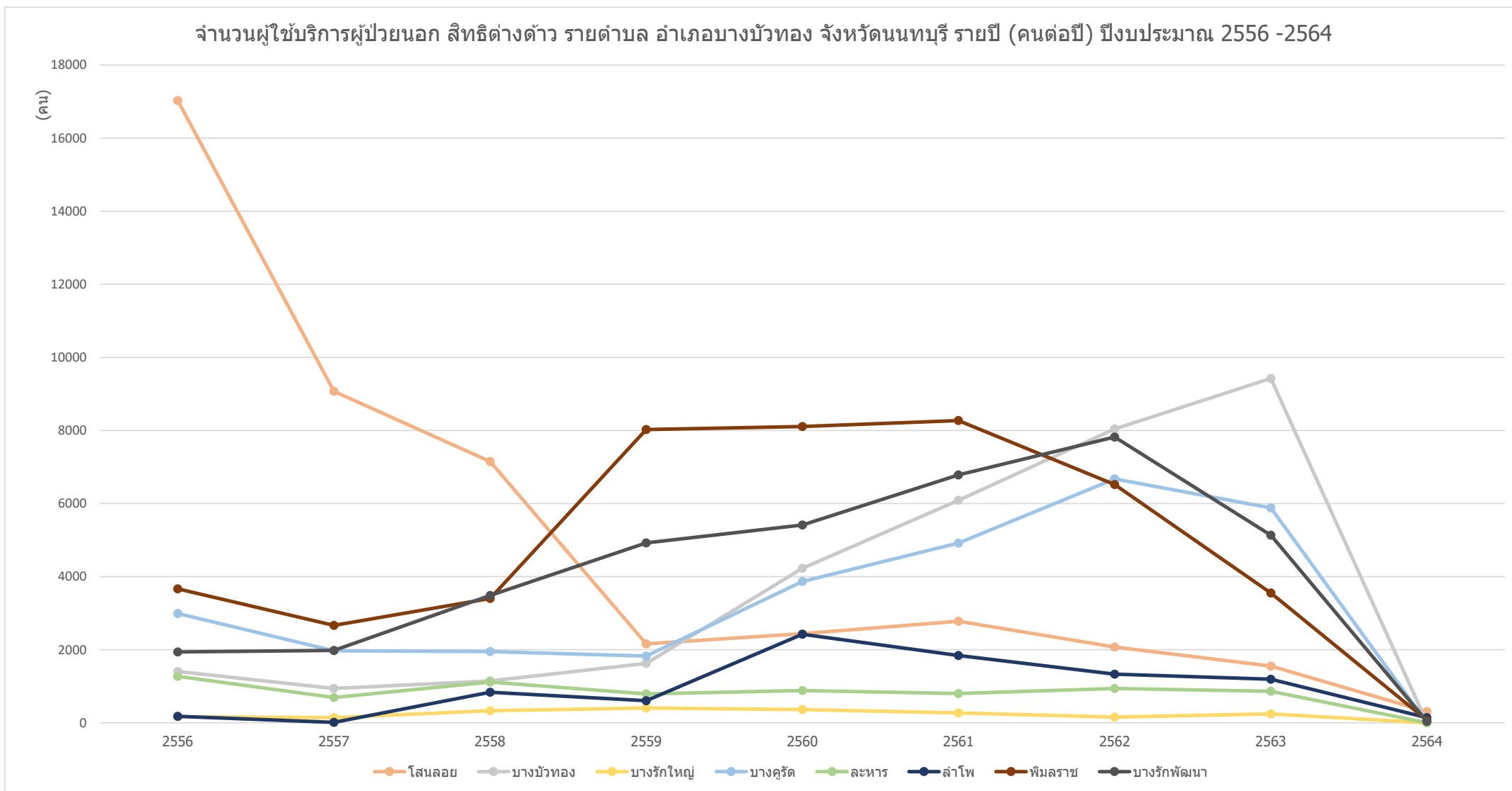
กราฟแสดงจำนวนผู้ใช้บริการผู้ป่วยนอก (คนต่อปี) สิทธิต่างตัว ของ หน่วยบริการสาธารณสุข รายตำบล อำเภอบางใหญ่ จังหวัดนนทบุรี รายปี ปีงบประมาณ 2556-2564



ข้อมูลจาก <https://nbi.hdc.moph.go.th/>

(กลุ่มรายงานมาตรฐาน >> การใช้บริการสาธารณสุข >> 1. อัตราการใช้บริการผู้ป่วยนอก จำนวนกลุ่มสิทธิ (ครั้งต่อคนต่อปี)) Download 17 มกราคม 2565

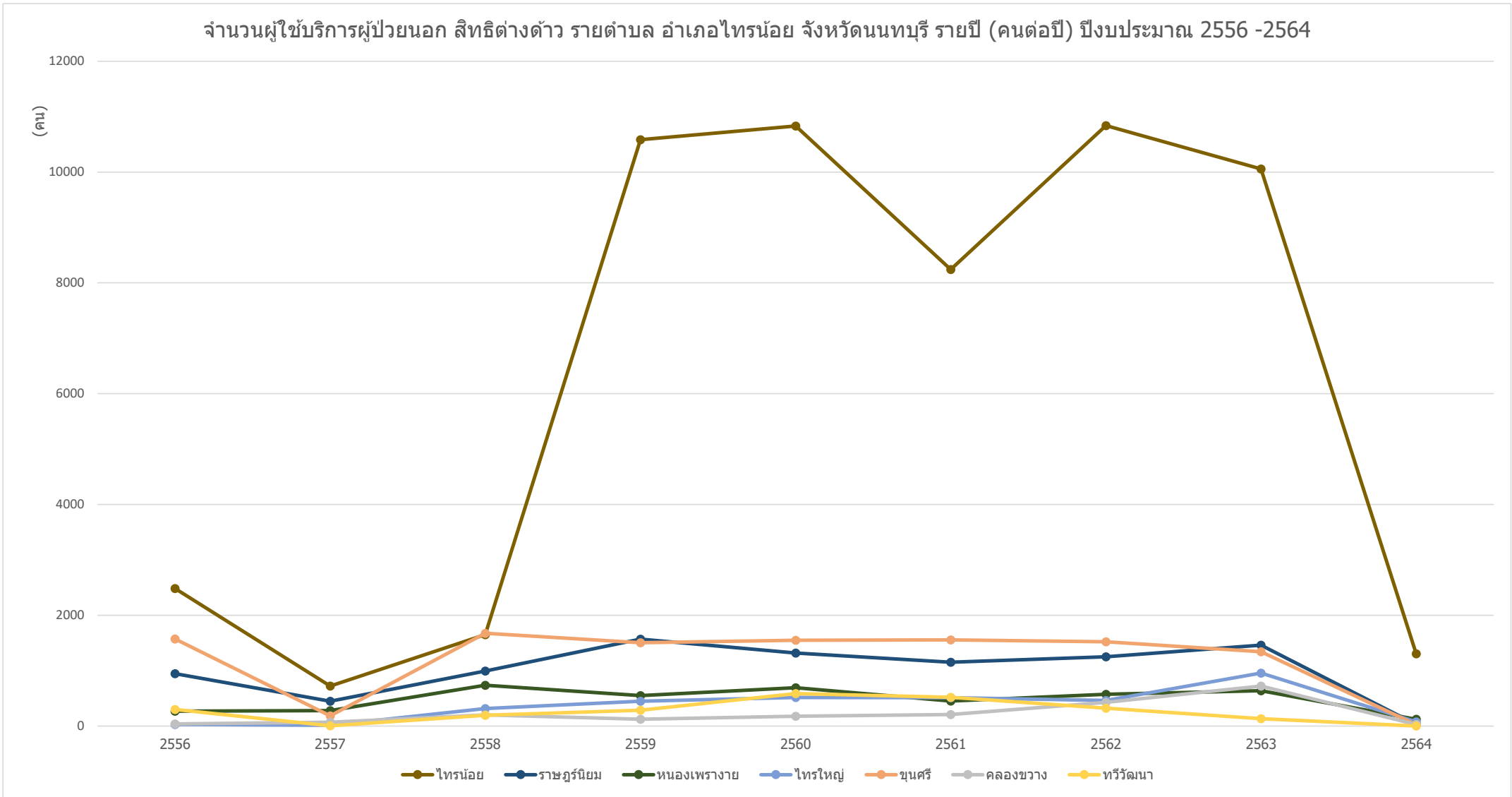
กราฟแสดงจำนวนผู้ใช้บริการผู้ป่วยนอก (คนต่อปี) สิทธิต่างตัว ของ หน่วยบริการสาธารณสุข รายตำบล อำเภอบางบัวทอง จังหวัดนนทบุรี รายปี ปีงบประมาณ 2556-2564



ข้อมูลจาก <https://nbi.hdc.moph.go.th/>

(กลุ่มรายงานมาตรฐาน >> การใช้บริการสาธารณสุข >> 1. อัตราการใช้บริการผู้ป่วยนอก จำนวนกลุ่มสิทธิ (ครั้งต่อคนต่อปี)) Download 17 มกราคม 2565

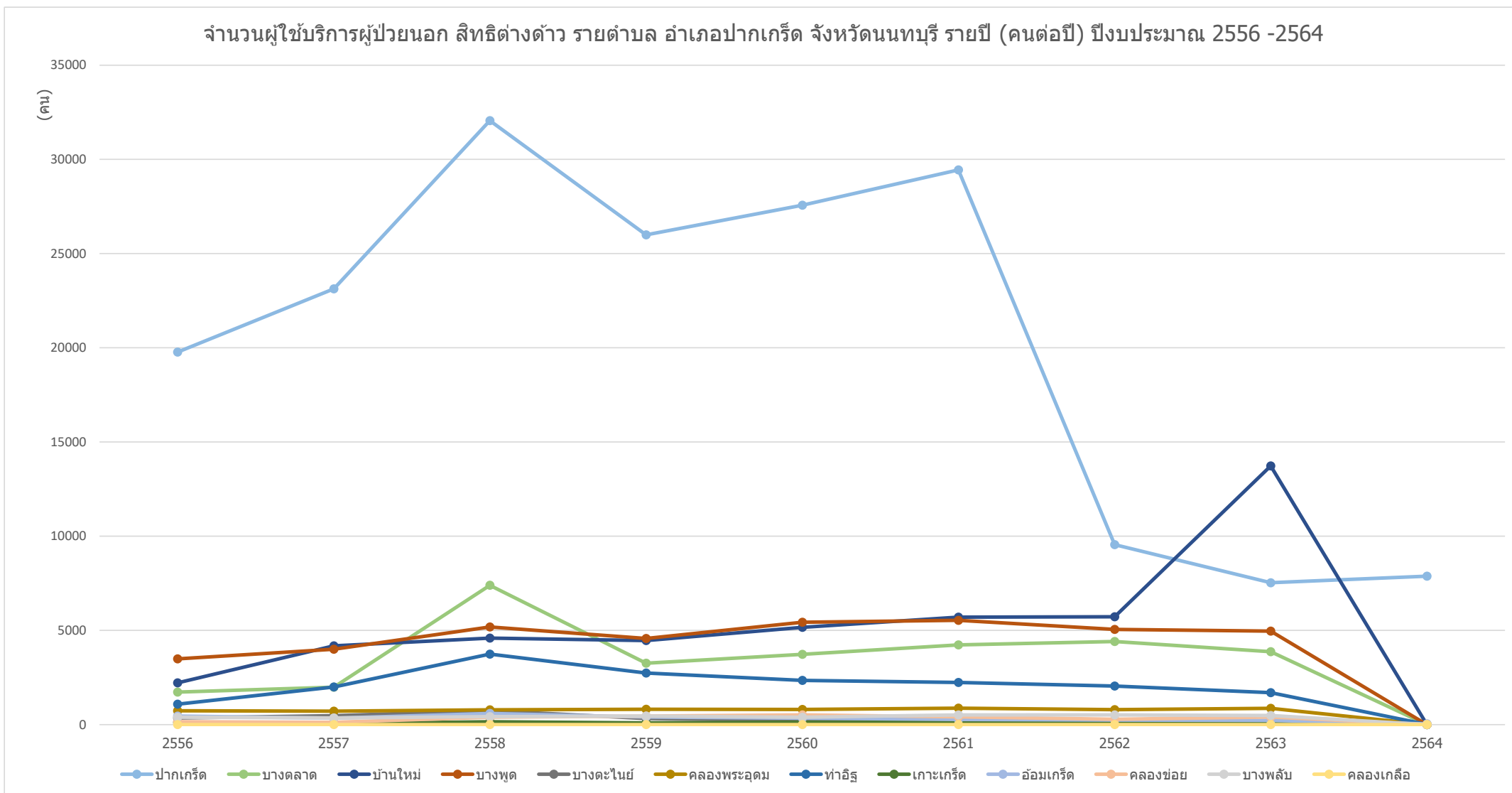
กราฟแสดงจำนวนผู้ใช้บริการผู้ป่วยนอก (คนต่อปี) สิทธิต่างตัว ของ หน่วยบริการสาธารณสุข รายตำบล อำเภอไทรน้อย จังหวัดนนทบุรี รายปี ปีงบประมาณ 2556-2564



ข้อมูลจาก <https://nbi.hdc.moph.go.th/>

(กลุ่มรายงานมาตรฐาน >> การใช้บริการสาธารณสุข >>1. อัตราการใช้บริการผู้ป่วยนอก จำแนกกลุ่มสิทธิ (ครั้งต่อคนต่อปี)) Download 17 มกราคม 2565

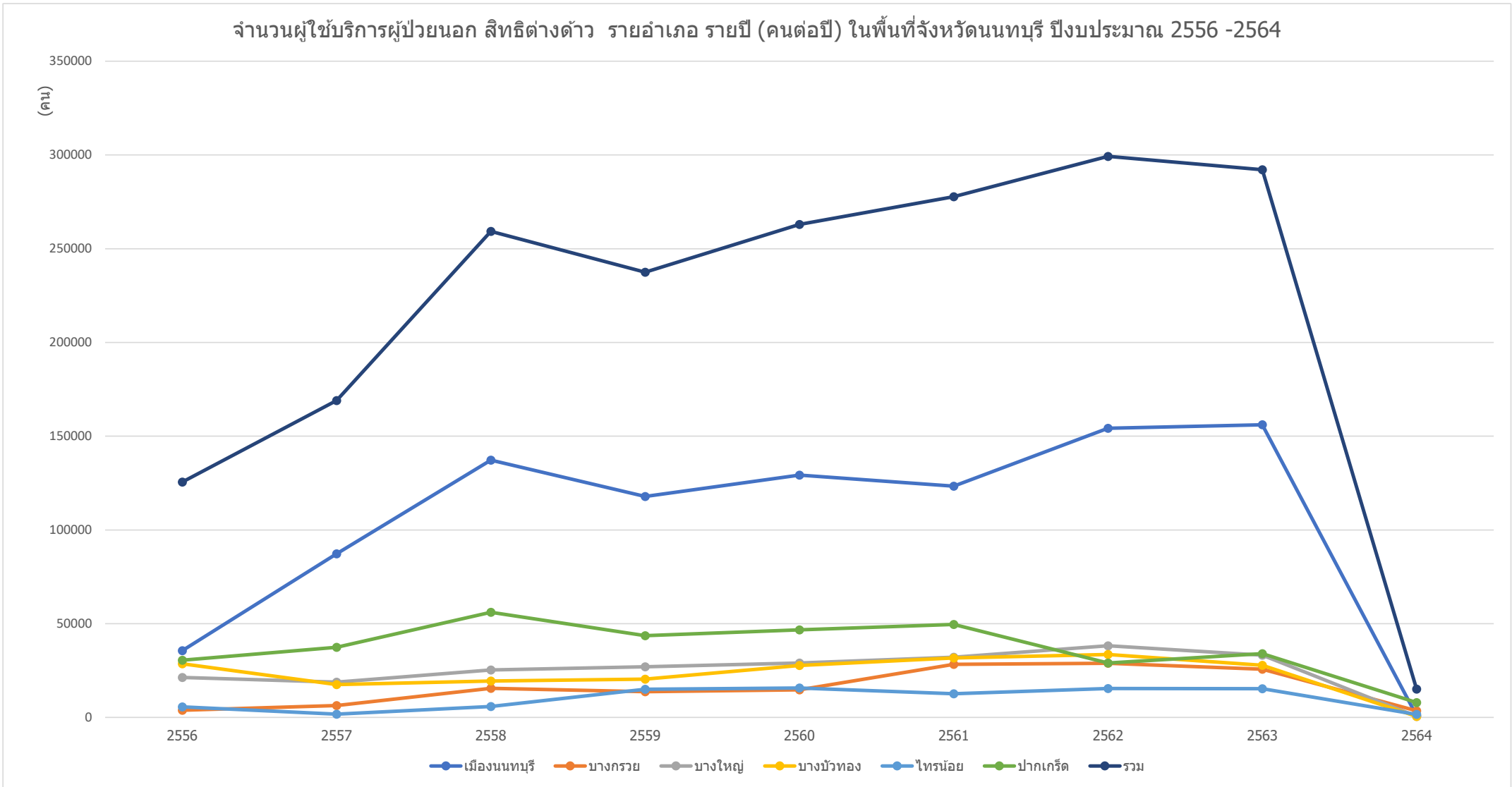
กราฟแสดงจำนวนผู้ใช้บริการผู้ป่วยนอก (คนต่อปี) สิทธิต่างตัว ของ หน่วยบริการสาธารณสุข รายตำบล อำเภอปากเกร็ด จังหวัดนนทบุรี รายปี ปีงบประมาณ 2556-2564



ข้อมูลจาก <https://nbi.hdc.moph.go.th/>

(กลุ่มรายงานมาตรฐาน >> การใช้บริการสาธารณสุข >> 1. อัตราการใช้บริการผู้ป่วยนอก จำนวนกลุ่มสิทธิ (ครั้งต่อคนต่อปี)) Download 17 มกราคม 2565

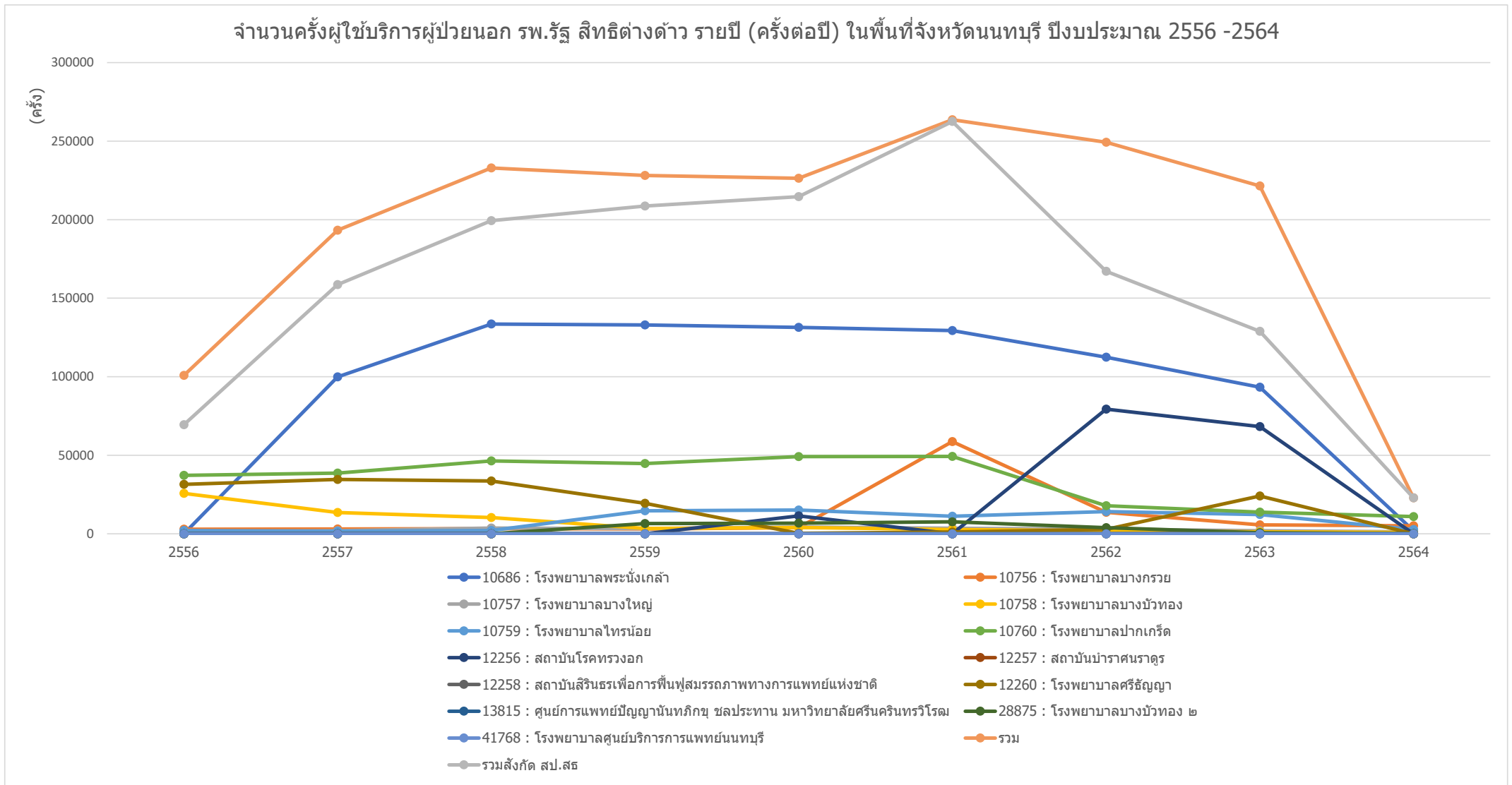
กราฟแสดงจำนวนผู้ใช้บริการผู้ป่วยนอก (คนต่อปี) สิทธิต่างตัว ของ หน่วยบริการสาธารณสุข รายอำเภอ ในจังหวัดนนทบุรี รายปี ปีงบประมาณ 2556-2564



ข้อมูลจาก <https://nbi.hdc.moph.go.th/>

(กลุ่มรายงานมาตรฐาน >> การใช้บริการสาธารณสุข >> 1. อัตราการใช้บริการผู้ป่วยนอก จำนวนกลุ่มสิทธิ (ครั้งต่อคนต่อปี)) Download 17 มกราคม 2565

กราฟแสดงจำนวนครั้งผู้ใช้บริการผู้ป่วยนอก (ครั้งต่อปี) สิทธิต่างดาว ของ รพ.รัฐ ในจังหวัดนนทบุรี รายปี ปีงบประมาณ 2556-2564

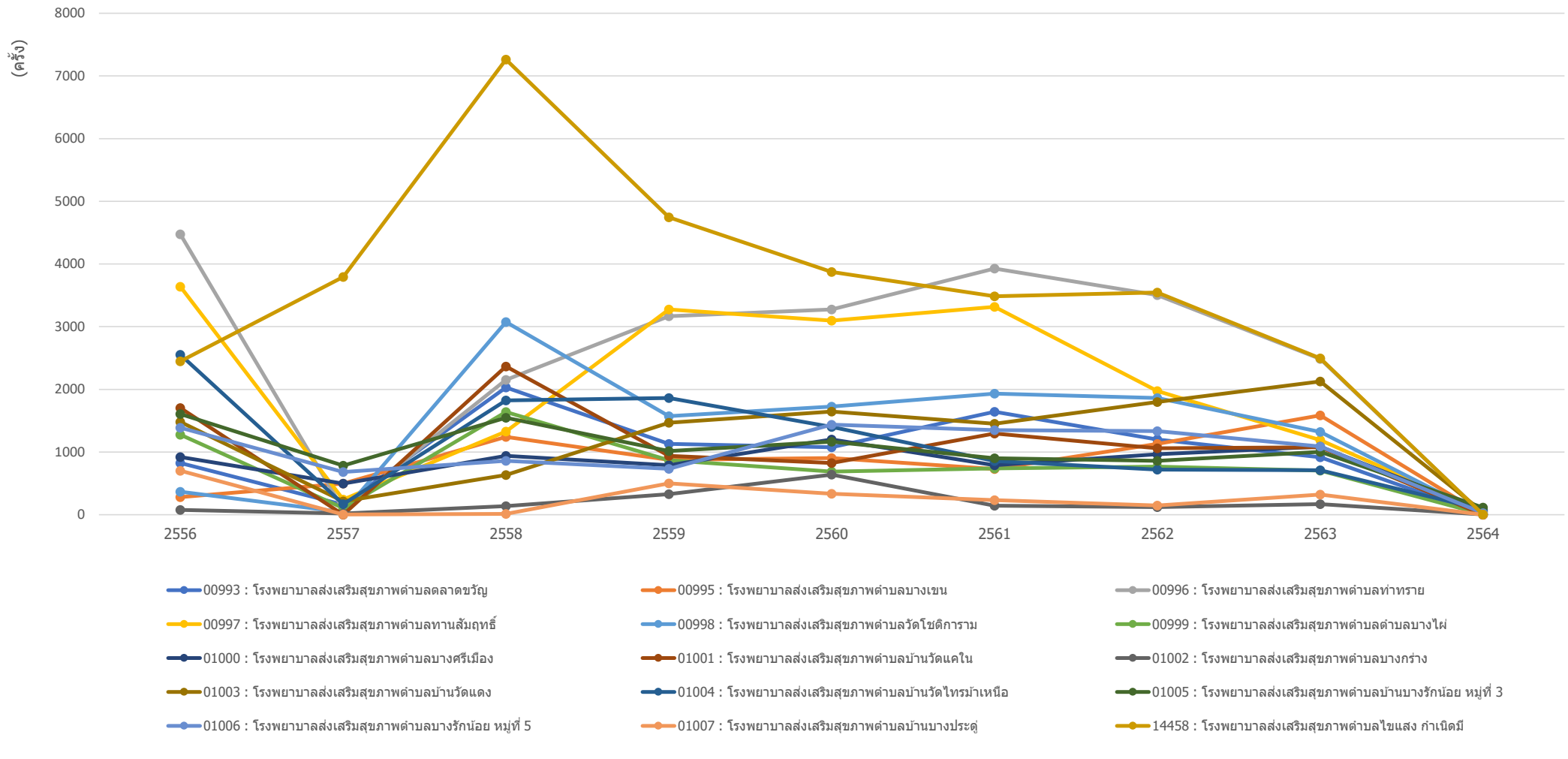


ข้อมูลจาก <https://nbi.hdc.moph.go.th/>

(กลุ่มรายงานมาตรฐาน >> การใช้บริการสาธารณสุข >> 1. อัตราการใช้บริการผู้ป่วยนอก จำแนกกลุ่มสิทธิ (ครั้งต่อคนต่อปี)) Download 17 มกราคม 2565

กราฟแสดงจำนวนครั้งผู้ให้บริการผู้ป่วยนอก (ครั้งต่อปี) สิทธิต่างตัว ของ หน่วยบริการสาธารณสุข อำเภอเมืองนนทบุรี จังหวัดนนทบุรี รายปี ปีงบประมาณ 2556-2564

จำนวนครั้งการใช้บริการผู้ป่วยนอก สิทธิต่างตัว หน่วยบริการสาธารณสุข อำเภอเมืองนนทบุรี จังหวัดนนทบุรี รายปี (ครั้งต่อคน) ปีงบประมาณ 2556 -2564

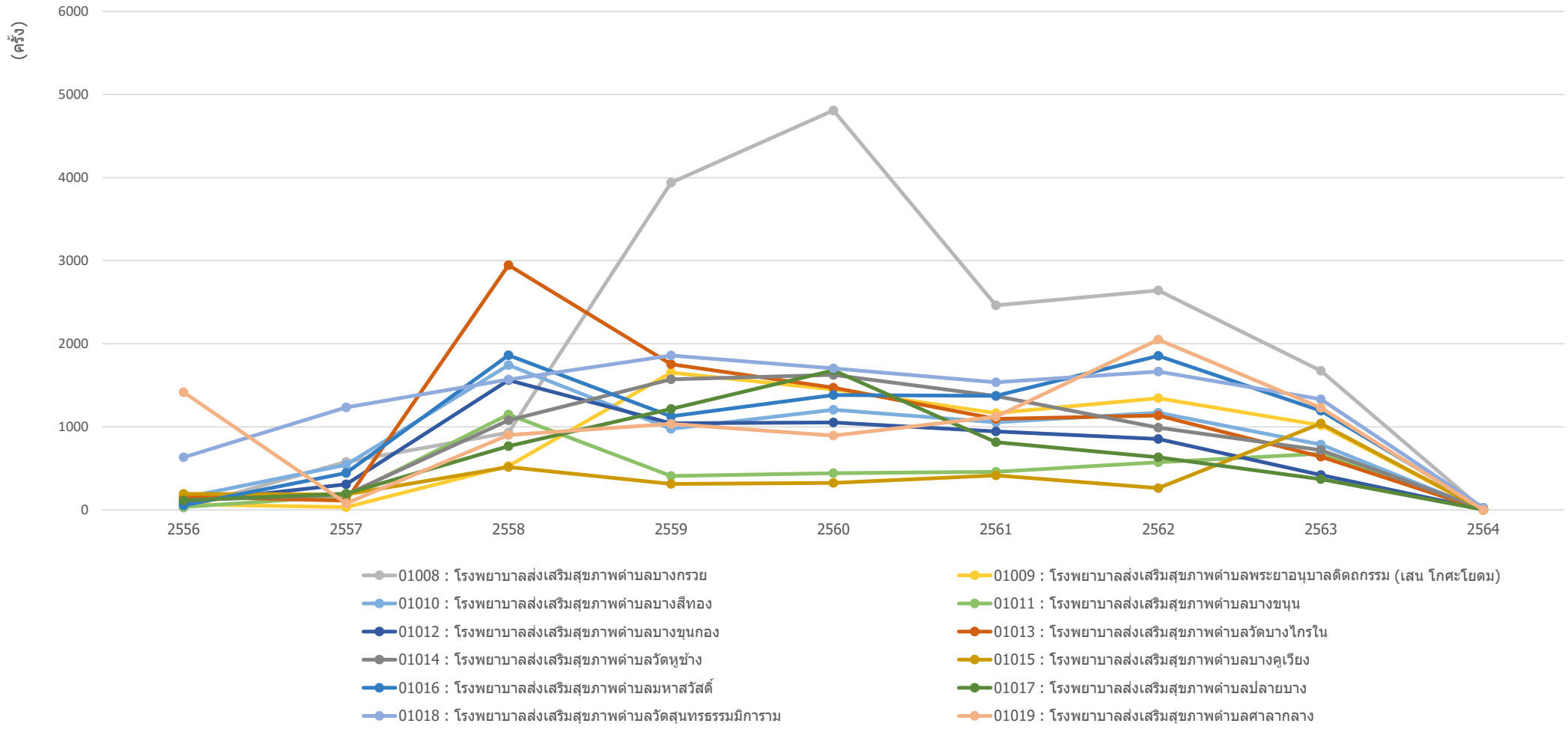


ข้อมูลจาก <https://nbi.hdc.moph.go.th/>

(กลุ่มรายงานมาตรฐาน >> การใช้บริการสาธารณสุข >> 1. อัตราการใช้บริการผู้ป่วยนอก จำแนกกลุ่มสิทธิ (ครั้งต่อคนต่อปี)) Download 17 มกราคม 2565

กราฟแสดงจำนวนครั้งผู้ให้บริการผู้ป่วยนอก (ครั้งต่อปี) สิทธิต่างดาว ของ หน่วยบริการสาธารณสุข อำเภอบางกรวย จังหวัดนนทบุรี รายปี ปีงบประมาณ 2556-2564

จำนวนครั้งการใช้บริการผู้ป่วยนอก สิทธิต่างดาว หน่วยบริการสาธารณสุข อำเภอบางกรวย จังหวัดนนทบุรี รายปี (ครั้งต่อคน) ปีงบประมาณ 2556 -2564

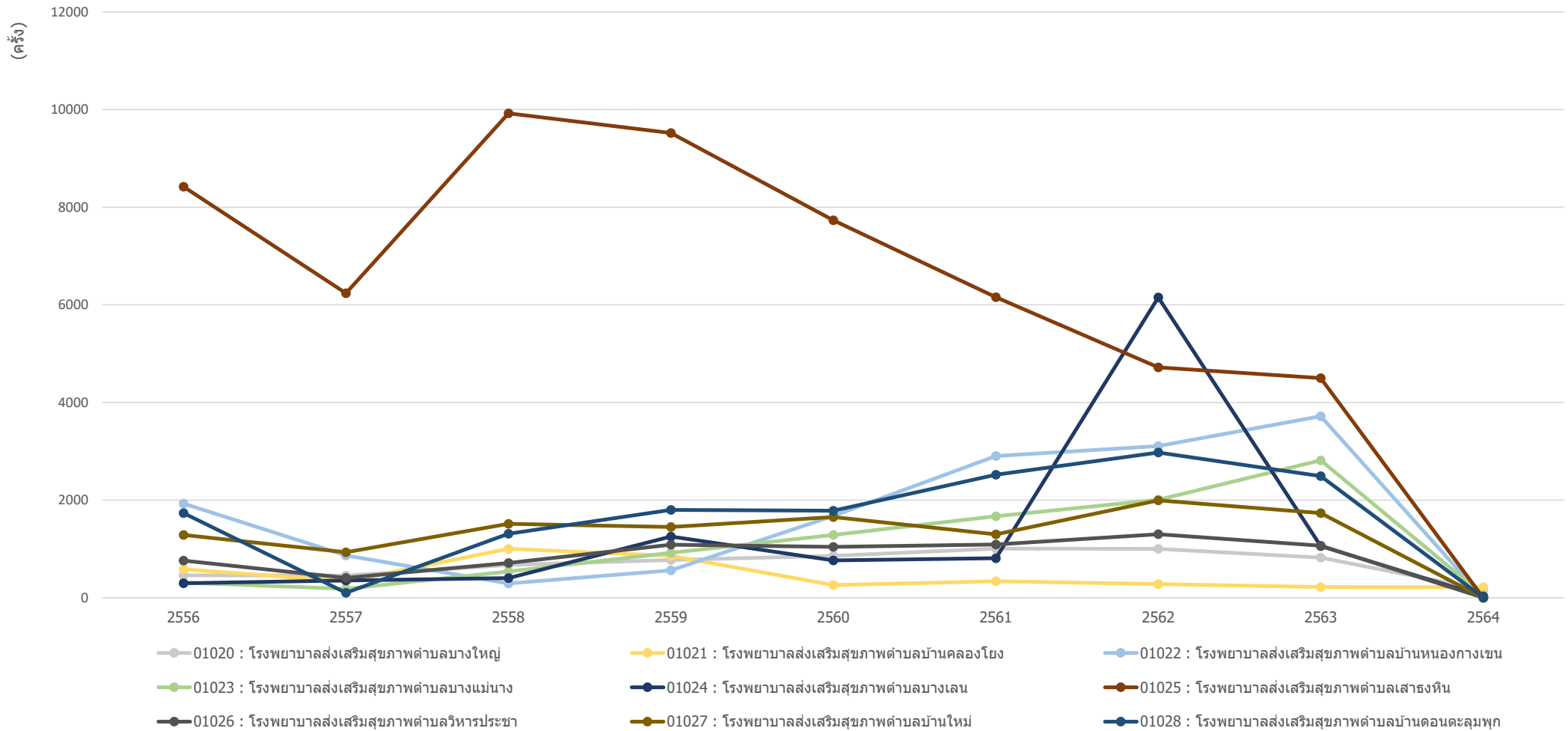


ข้อมูลจาก <https://nbi.hdc.moph.go.th/>

(กลุ่มรายงานมาตรฐาน >> การใช้บริการสาธารณสุข >> 1. อัตราการใช้บริการผู้ป่วยนอก จำแนกกลุ่มสิทธิ (ครั้งต่อคนต่อปี)) Download 17 มกราคม 2565

กราฟแสดงจำนวนครั้งผู้ให้บริการผู้ป่วยนอก (ครั้งต่อปี) สิทธิต่างดาว ของ หน่วยบริการสาธารณสุข อำเภอบางใหญ่ จังหวัดนนทบุรี รายปี ปีงบประมาณ 2556-2564

จำนวนครั้งการใช้บริการผู้ป่วยนอก สิทธิต่างดาว หน่วยบริการสาธารณสุข อำเภอบางใหญ่ จังหวัดนนทบุรี รายปี (ครั้งต่อคน) ปีงบประมาณ 2556 -2564

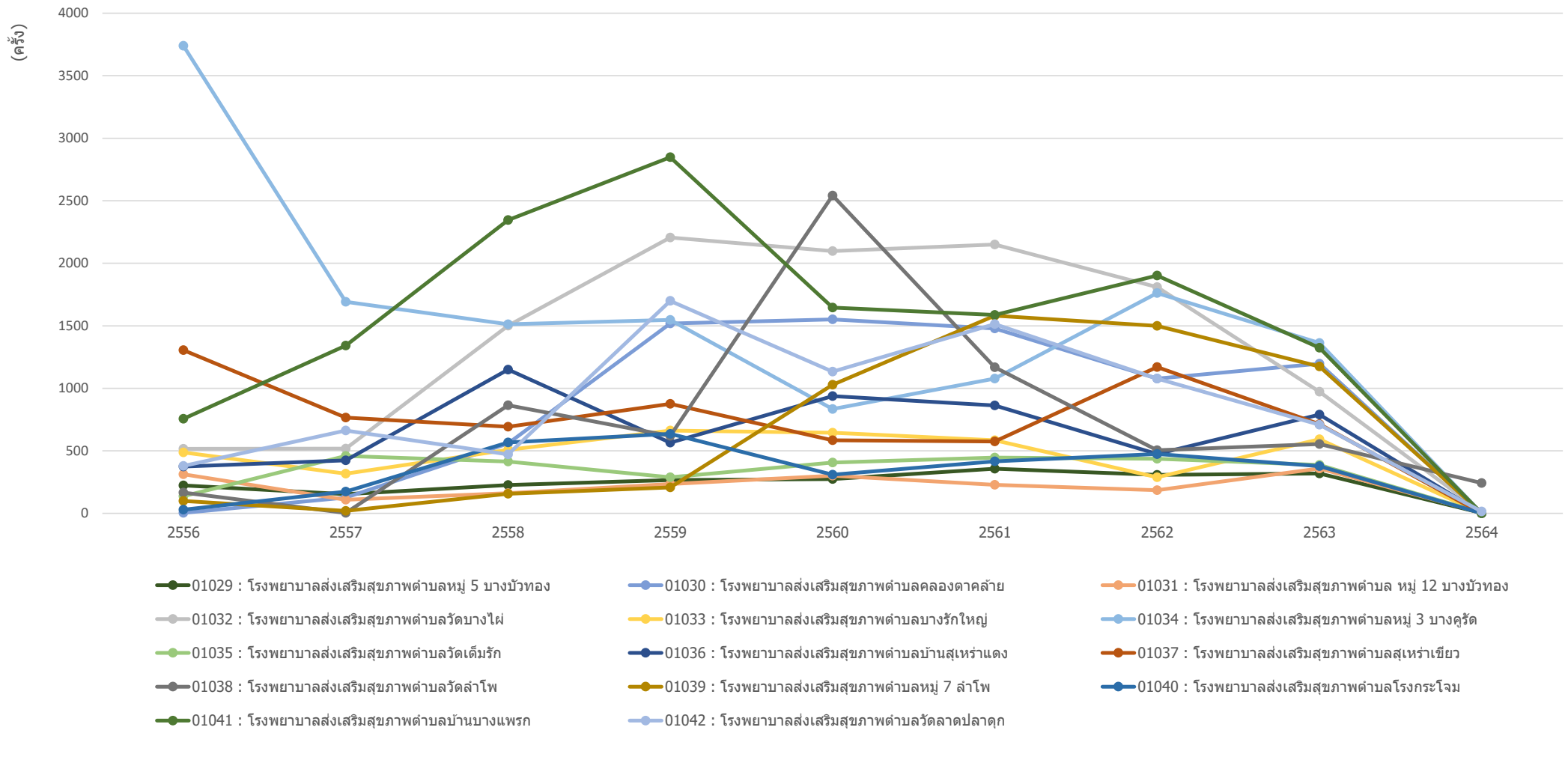


ข้อมูลจาก <https://nbi.hdc.moph.go.th/>

(กลุ่มรายงานมาตรฐาน >> การใช้บริการสาธารณสุข >> 1. อัตราการใช้บริการผู้ป่วยนอก จำแนกกลุ่มสิทธิ (ครั้งต่อคนต่อปี)) Download 17 มกราคม 2565

กราฟแสดงจำนวนครั้งผู้ให้บริการผู้ป่วยนอก (ครั้งต่อปี) สิทธิต่างตัว ของ หน่วยบริการสาธารณสุข อำเภอบางบัวทอง จังหวัดนนทบุรี รายปี ปีงบประมาณ 2556-2564

จำนวนครั้งการใช้บริการผู้ป่วยนอก สิทธิต่างตัว หน่วยบริการสาธารณสุข อำเภอบางบัวทอง จังหวัดนนทบุรี รายปี (ครั้งต่อคน) ปีงบประมาณ 2556 -2564

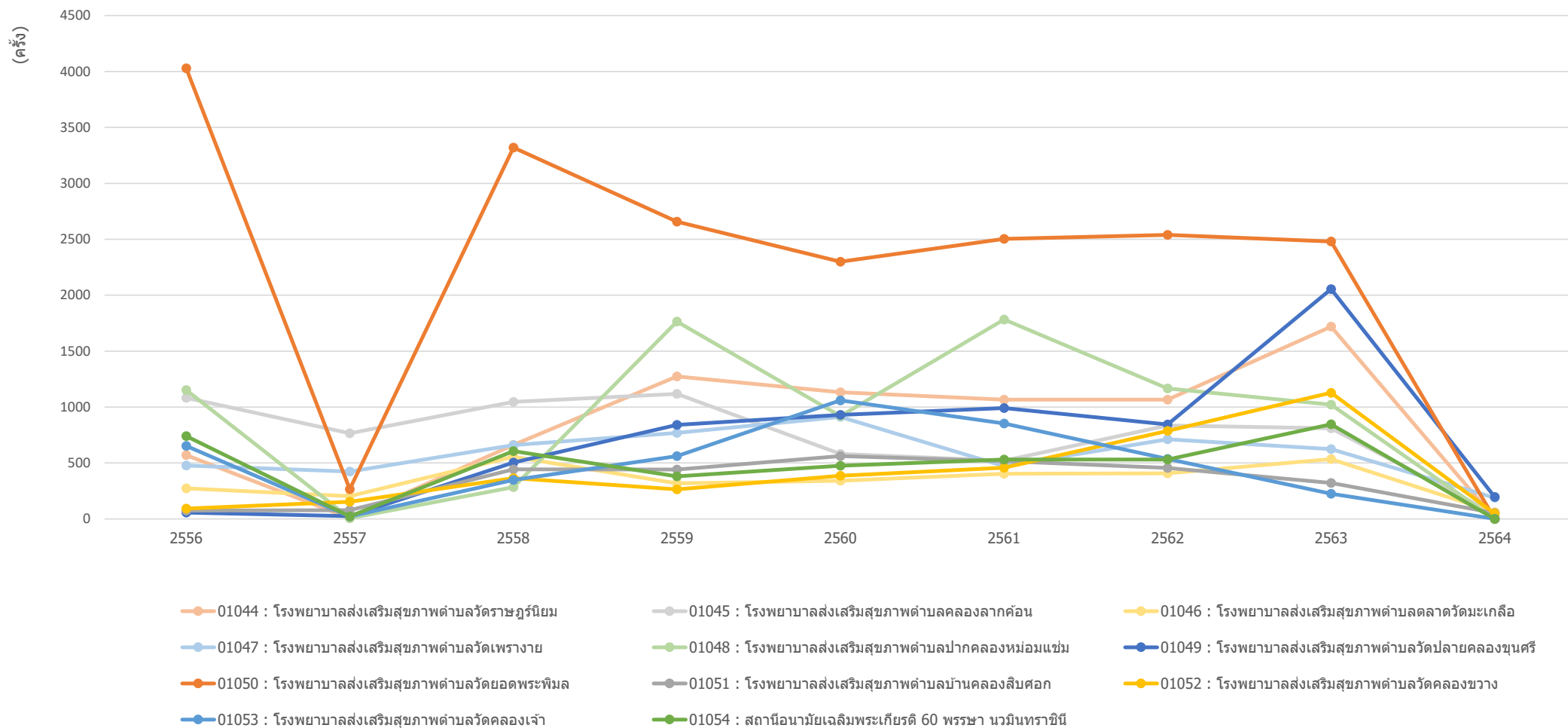


ข้อมูลจาก <https://nbi.hdc.moph.go.th/>

(กลุ่มรายงานมาตรฐาน >> การใช้บริการสาธารณสุข >> 1. อัตราการใช้บริการผู้ป่วยนอก จำแนกกลุ่มสิทธิ (ครั้งต่อคนต่อปี)) Download 17 มกราคม 2565

กราฟแสดงจำนวนครั้งผู้ให้บริการผู้ป่วยนอก (ครั้งต่อปี) สิทธิต่างตัว ของ หน่วยบริการสาธารณสุข อำเภอไทรน้อย จังหวัดนนทบุรี รายปี ปีงบประมาณ 2556-2564

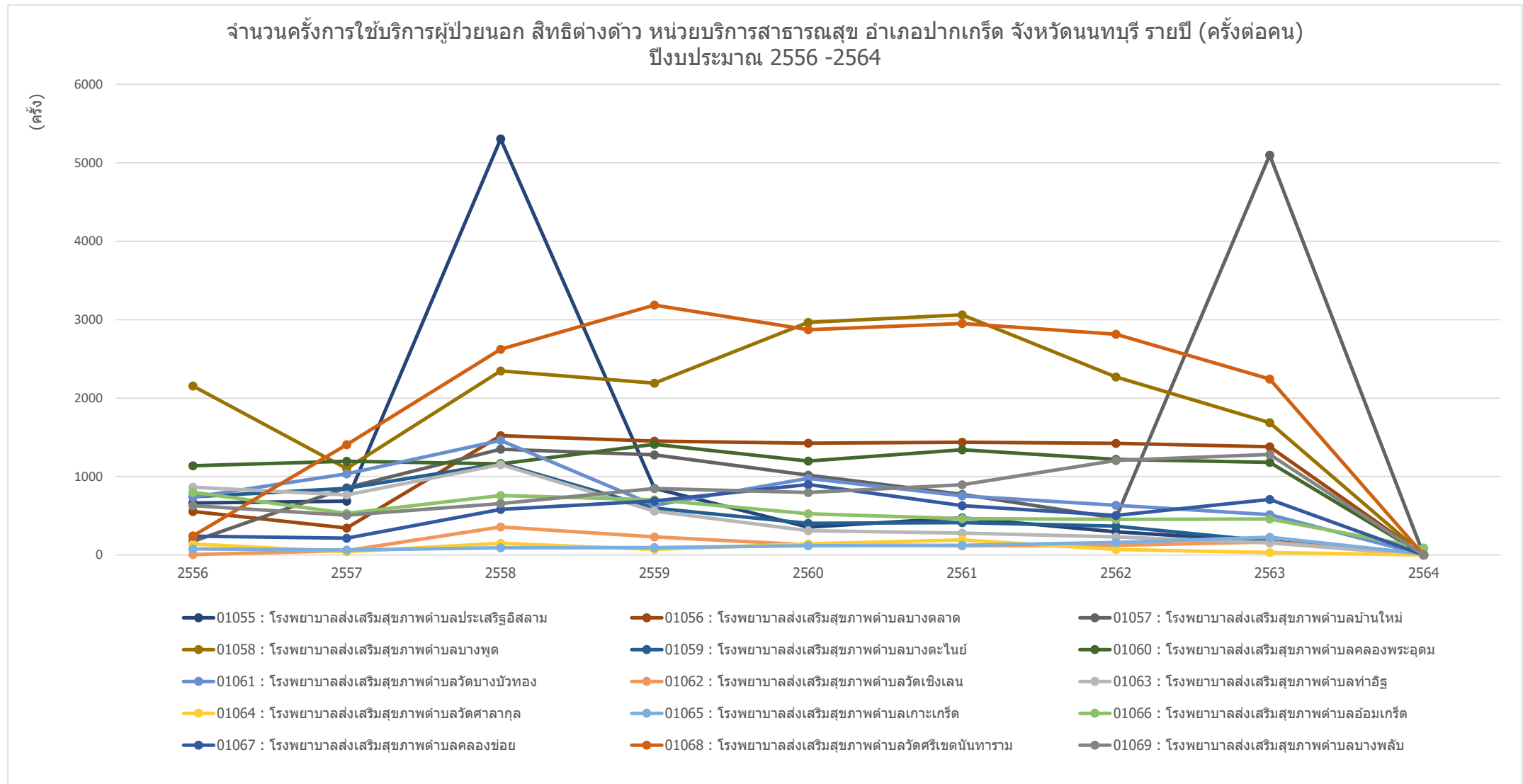
จำนวนครั้งการใช้บริการผู้ป่วยนอก สิทธิต่างตัว หน่วยบริการสาธารณสุข อำเภอไทรน้อย จังหวัดนนทบุรี รายปี (ครั้งต่อคน) ปีงบประมาณ 2556 -2564



ข้อมูลจาก <https://nbi.hdc.moph.go.th/>

(กลุ่มรายงานมาตรฐาน >> การใช้บริการสาธารณสุข >> 1. อัตราการใช้บริการผู้ป่วยนอก จำแนกกลุ่มสิทธิ (ครั้งต่อคนต่อปี)) Download 17 มกราคม 2565

กราฟแสดงจำนวนครั้งผู้ให้บริการผู้ป่วยนอก (ครั้งต่อปี) สิทธิต่างดาว ของ หน่วยบริการสาธารณสุข อำเภอปากเกร็ด จังหวัดนนทบุรี รายปี ปีงบประมาณ 2556-2564

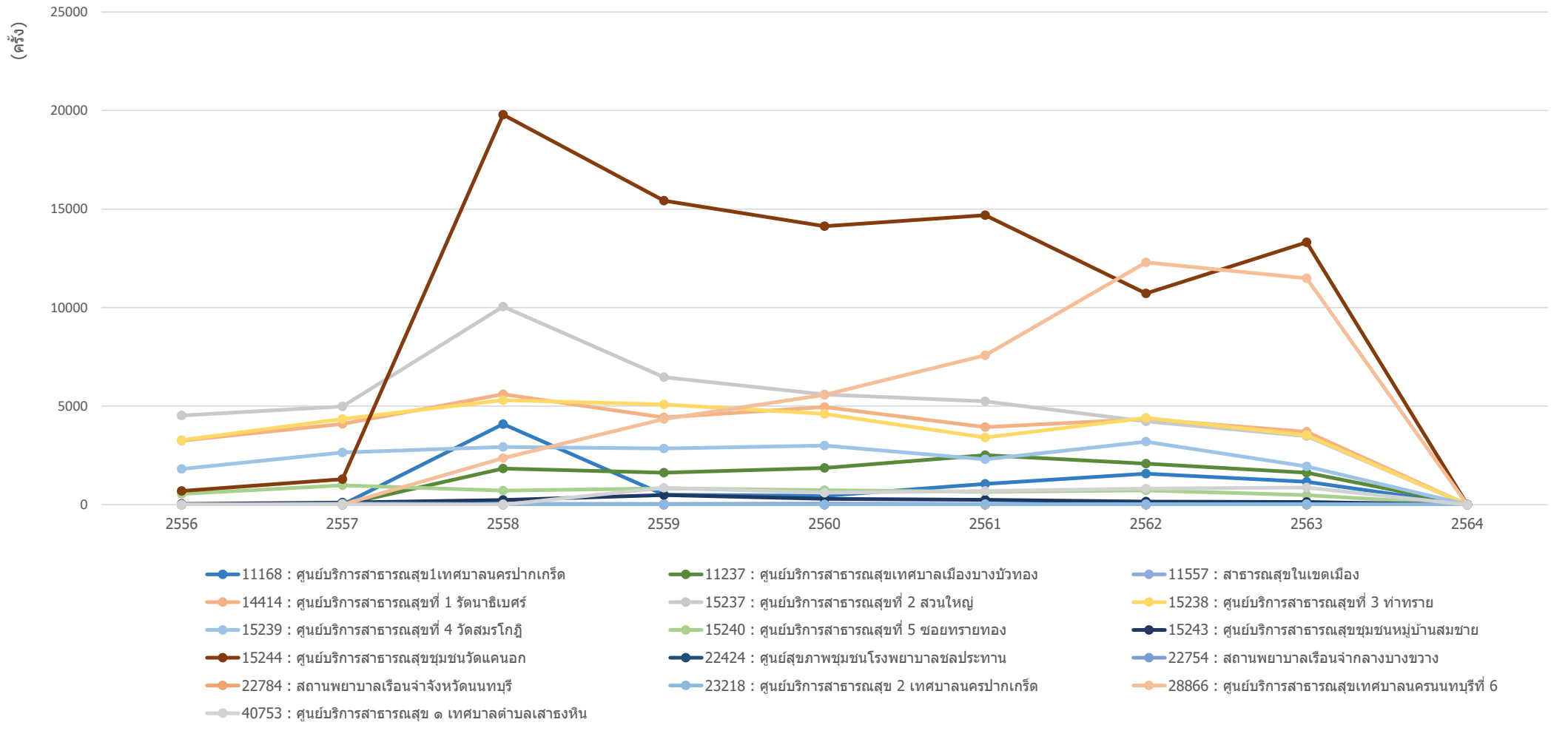


ข้อมูลจาก <https://nbi.hdc.moph.go.th/>

(กลุ่มรายงานมาตรฐาน >> การใช้บริการสาธารณสุข >> 1. อัตราการใช้บริการผู้ป่วยนอก จำแนกกลุ่มสิทธิ (ครั้งต่อคนต่อปี)) Download 17 มกราคม 2565

กราฟแสดงจำนวนครั้งผู้ให้บริการผู้ป่วยนอก (ครั้งต่อปี) สิทธิต่างดาว ของ ศูนย์บริการสาธารณสุข ในจังหวัดนนทบุรี รายปี ปีงบประมาณ 2556-2564

จำนวนครั้งการใช้บริการผู้ป่วยนอก สิทธิต่างดาว ศูนย์บริการสาธารณสุข ในพื้นที่จังหวัดนนทบุรี รายปี (ครั้งต่อคน) ในพื้นที่จังหวัดนนทบุรี ปีงบประมาณ 2556 -2564

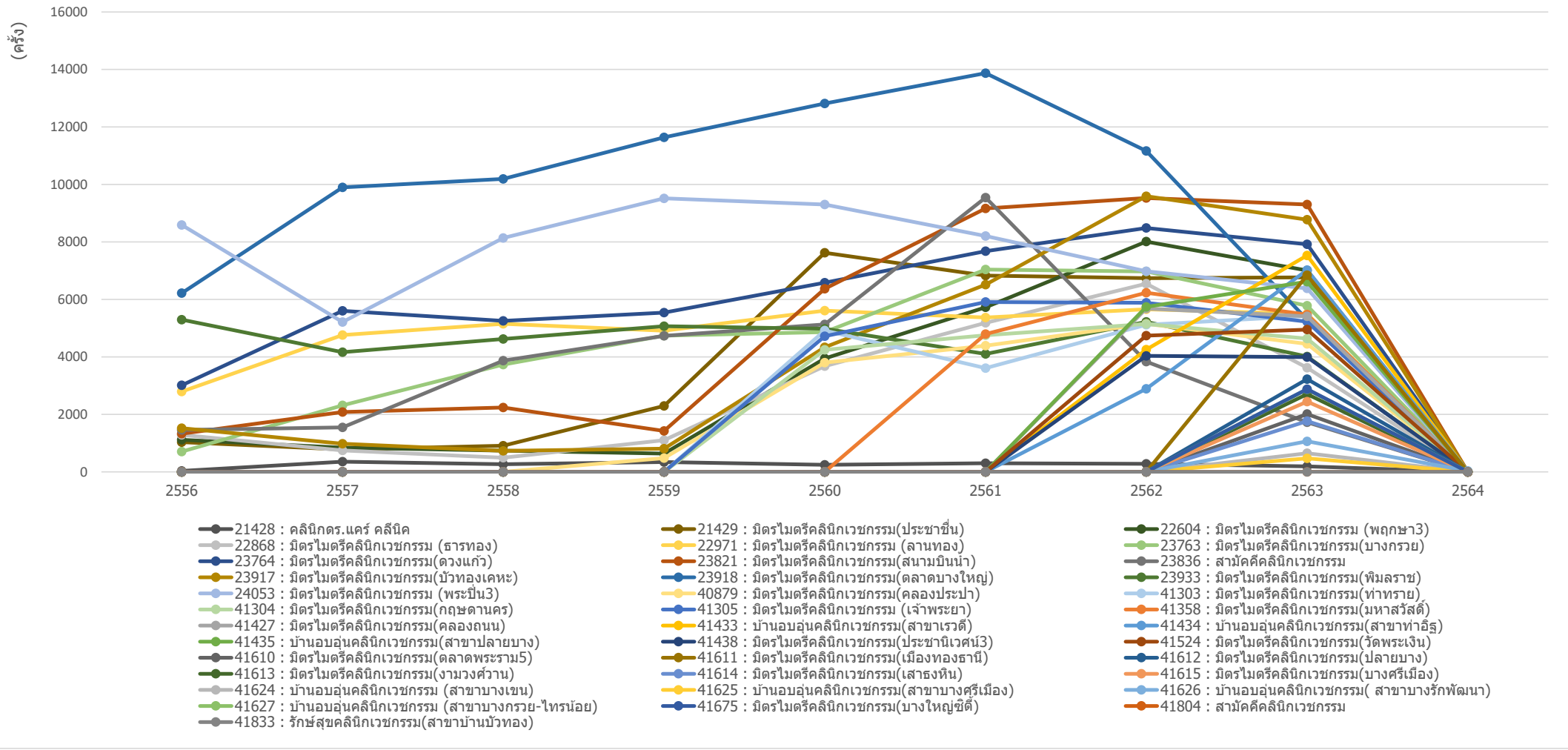


ข้อมูลจาก <https://nbi.hdc.moph.go.th/>

(กลุ่มรายงานมาตรฐาน >> การใช้บริการสาธารณสุข >> 1. อัตราการใช้บริการผู้ป่วยนอก จำแนกกลุ่มสิทธิ (ครั้งต่อคนต่อปี)) Download 17 มกราคม 2565

กราฟแสดงจำนวนครั้งผู้ให้บริการผู้ป่วยนอก (ครั้งต่อปี) สิทธิต่างดาว ของ คลินิกชุมชนอบอุ่น ในจังหวัดนนทบุรี รายปี ปีงบประมาณ 2556-2564

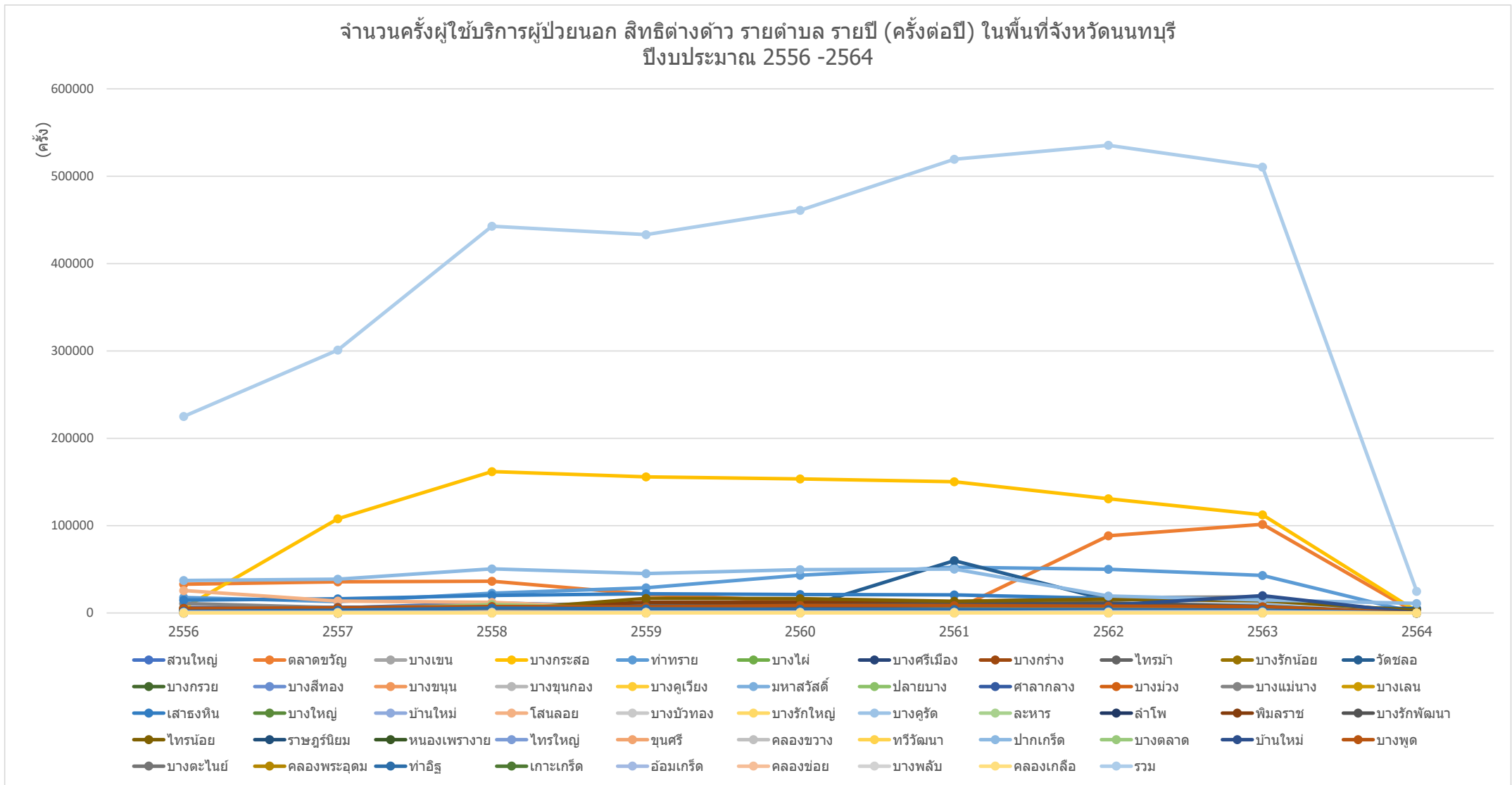
จำนวนครั้งการใช้บริการผู้ป่วยนอก สิทธิต่างดาว คลินิกชุมชนอบอุ่น ในพื้นที่จังหวัดนนทบุรี รายปี (ครั้งต่อคน) ในพื้นที่จังหวัดนนทบุรี ปีงบประมาณ 2556 -2564



ข้อมูลจาก <https://nbi.hdc.moph.go.th/>

(กลุ่มรายงานมาตรฐาน >> การใช้บริการสาธารณสุข >> 1. อัตราการใช้บริการผู้ป่วยนอก จำแนกกลุ่มสิทธิ (ครั้งต่อคนต่อปี)) Download 17 มกราคม 2565

กราฟแสดงจำนวนครั้งผู้ใช้บริการผู้ป่วยนอก (ครั้งต่อปี) สิทธิต่างตัว ของ หน่วยบริการสาธารณสุข รายตำบล ในจังหวัดนนทบุรี รายปี ปีงบประมาณ 2556-2564

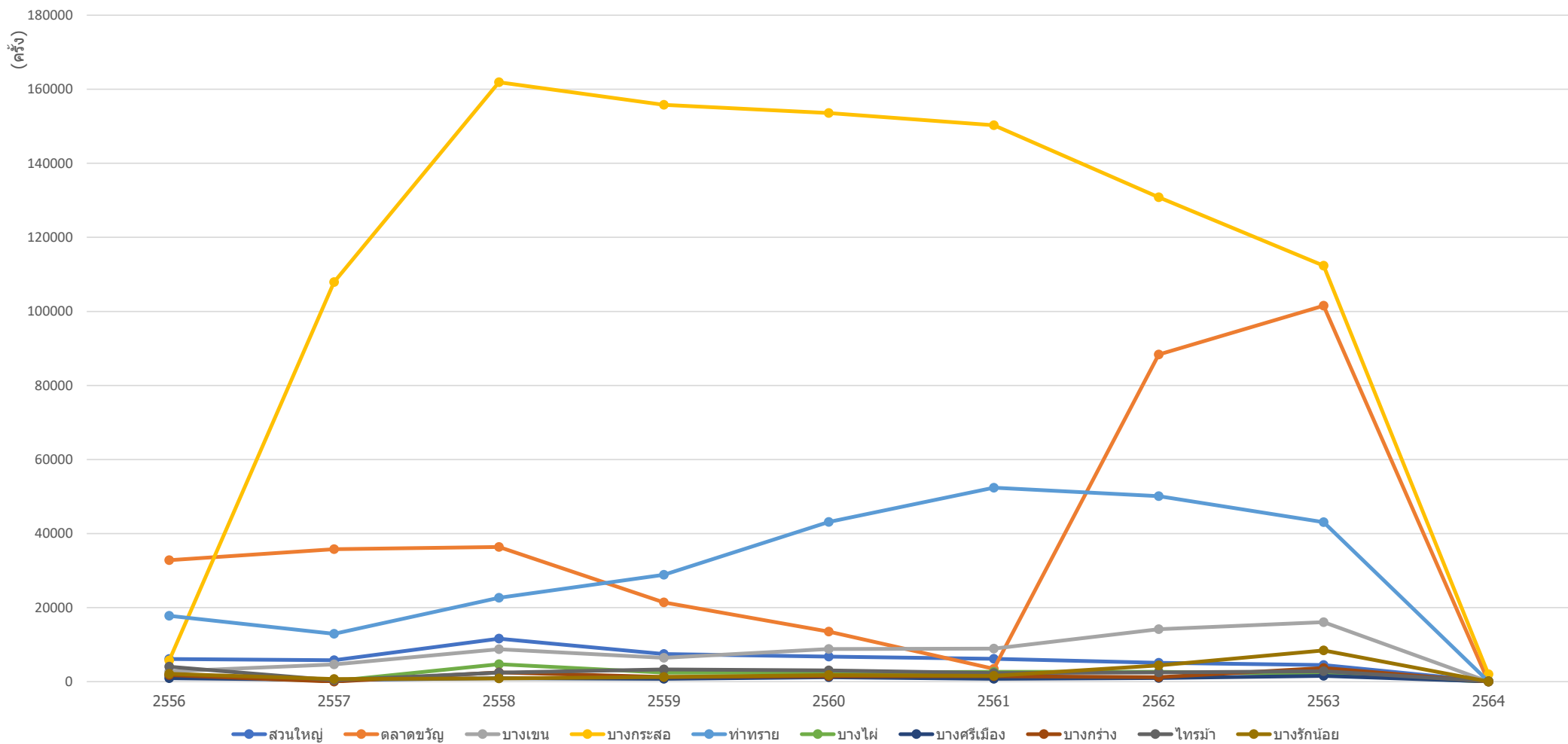


ข้อมูลจาก <https://nbi.hdc.moph.go.th/>

(กลุ่มรายงานมาตรฐาน >> การใช้บริการสาธารณสุข >> 1. อัตราการใช้บริการผู้ป่วยนอก จำแนกกลุ่มสิทธิ (ครั้งต่อคนต่อปี)) Download 17 มกราคม 2565

กราฟแสดงจำนวนครั้งผู้ให้บริการผู้ป่วยนอก (ครั้งต่อปี) สิทธิต่างดาว ของ หน่วยบริการสาธารณสุข รายตำบล อำเภอเมืองนนทบุรี จังหวัดนนทบุรี รายปี ปีงบประมาณ 2556-2564

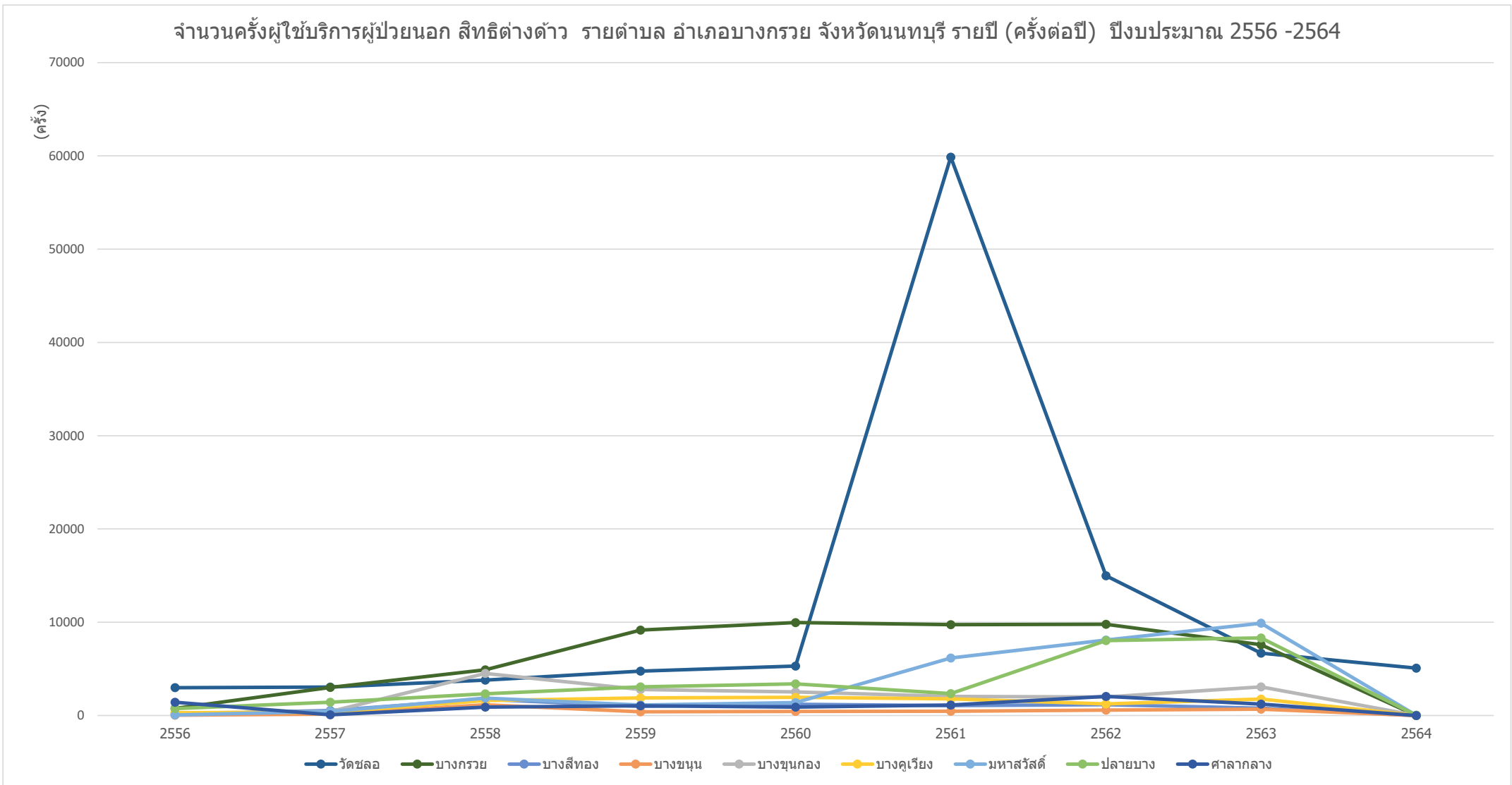
จำนวนครั้งผู้ให้บริการผู้ป่วยนอก สิทธิต่างดาว รายตำบล อำเภอเมืองนนทบุรี จังหวัดนนทบุรี รายปี (ครั้งต่อปี)
ปีงบประมาณ 2556 -2564



ข้อมูลจาก <https://nbi.hdc.moph.go.th/>

(กลุ่มรายงานมาตรฐาน >> การใช้บริการสาธารณสุข >> 1. อัตราการใช้บริการผู้ป่วยนอก จำนวนกลุ่มสิทธิ (ครั้งต่อคนต่อปี)) Download 17 มกราคม 2565

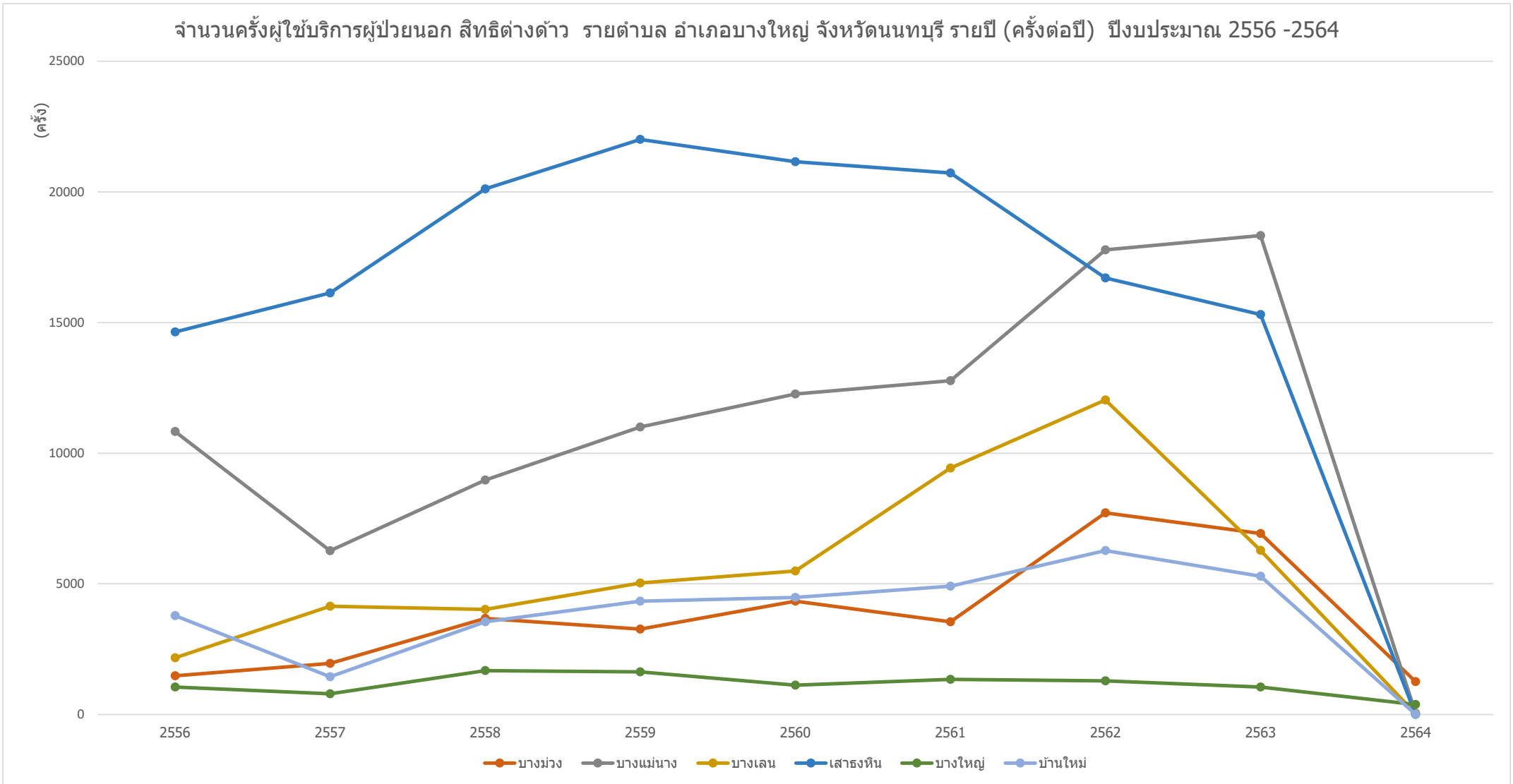
กราฟแสดงจำนวนครั้งผู้ใช้บริการผู้ป่วยนอก (ครั้งต่อปี) สิทธิต่างตัว ของ หน่วยบริการสาธารณสุข รายตำบล อำเภอบางกรวย จังหวัดนนทบุรี รายปี ปีงบประมาณ 2556-2564



ข้อมูลจาก <https://nbi.hdc.moph.go.th/>

(กลุ่มรายงานมาตรฐาน >> การใช้บริการสาธารณสุข >> 1. อัตราการใช้บริการผู้ป่วยนอก จำนวนกลุ่มสิทธิ (ครั้งต่อคนต่อปี)) Download 17 มกราคม 2565

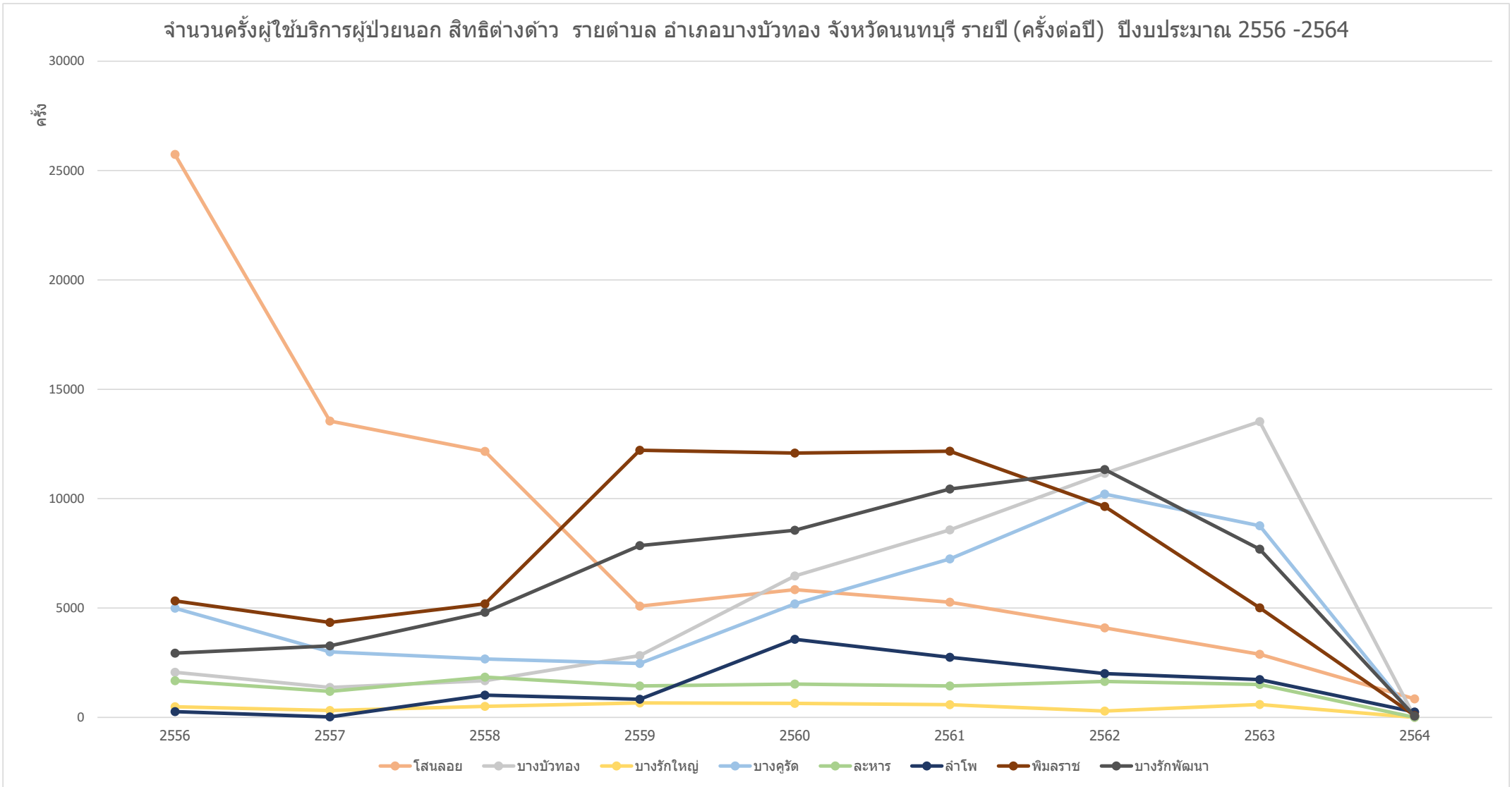
กราฟแสดงจำนวนครั้งผู้ให้บริการผู้ป่วยนอก (ครั้งต่อปี) สิทธิต่างตัว ของ หน่วยบริการสาธารณสุข รายตำบล อำเภอบางใหญ่ จังหวัดนนทบุรี รายปี ปีงบประมาณ 2556-2564



ข้อมูลจาก <https://nbi.hdc.moph.go.th/>

(กลุ่มรายงานมาตรฐาน >> การใช้บริการสาธารณสุข >> 1. อัตราการใช้บริการผู้ป่วยนอก จำแนกกลุ่มสิทธิ (ครั้งต่อคนต่อปี)) Download 17 มกราคม 2565

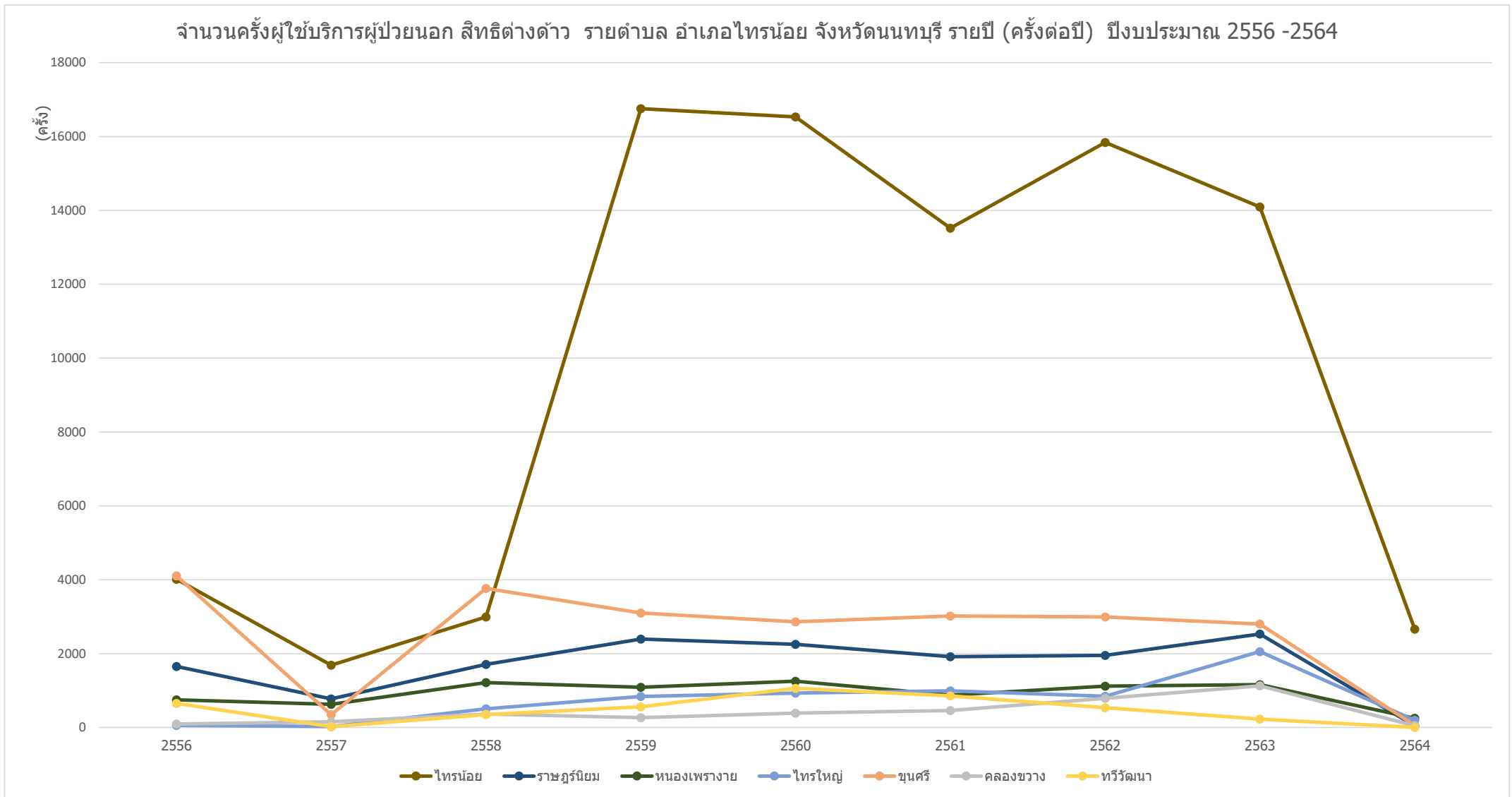
กราฟแสดงจำนวนครั้งผู้ให้บริการผู้ป่วยนอก (ครั้งต่อปี) สิทธิต่างดาว ของ หน่วยบริการสาธารณสุข รายตำบล อำเภอบางบัวทอง จังหวัดนนทบุรี รายปี ปีงบประมาณ 2556-2564



ข้อมูลจาก <https://nbi.hdc.moph.go.th/>

(กลุ่มรายงานมาตรฐาน >> การใช้บริการสาธารณสุข >> 1. อัตราการใช้บริการผู้ป่วยนอก จำนวนกลุ่มสิทธิ (ครั้งต่อคนต่อปี)) Download 17 มกราคม 2565

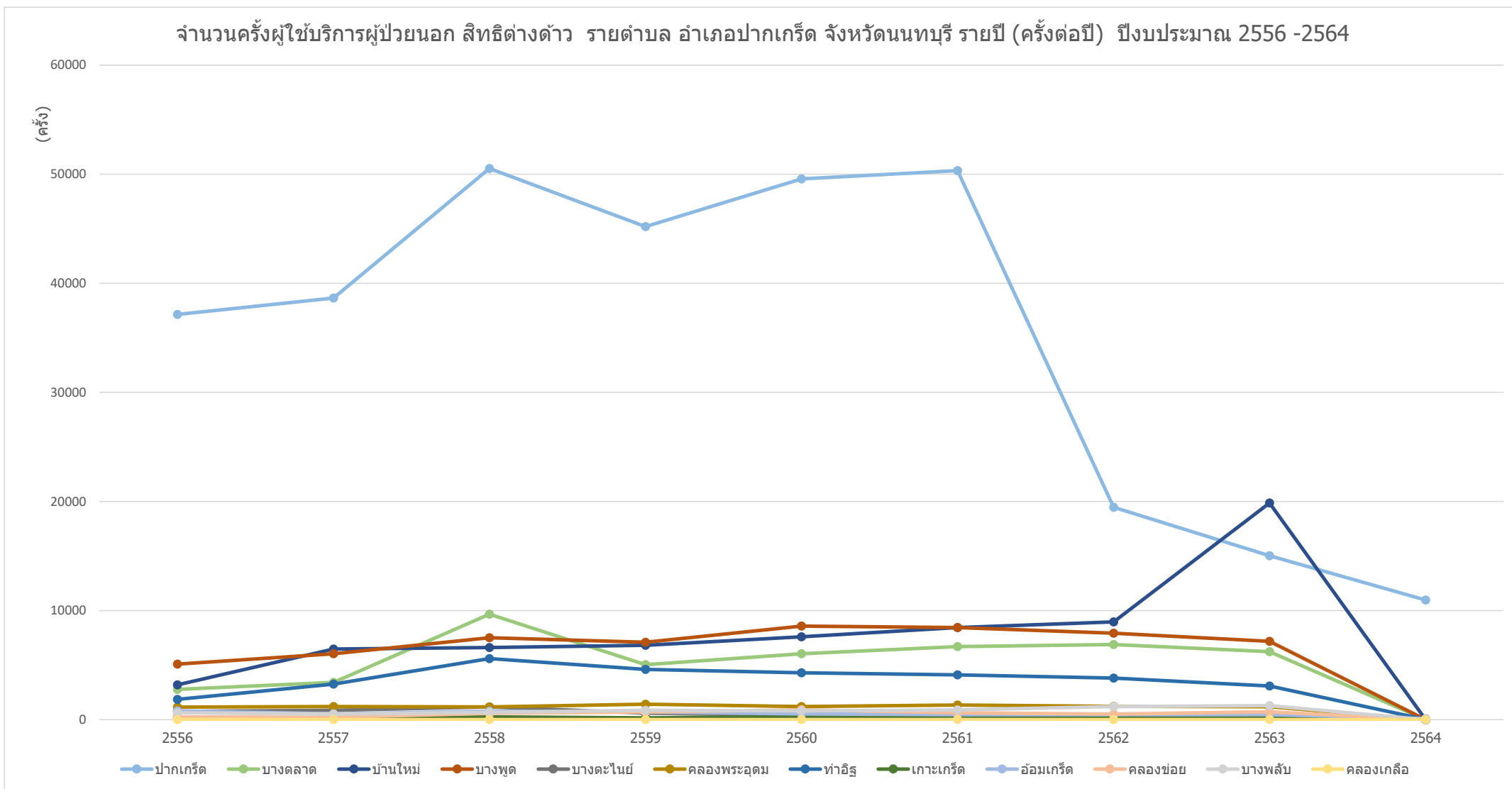
กราฟแสดงจำนวนครั้งผู้ให้บริการผู้ป่วยนอก (ครั้งต่อปี) สิทธิต่างตัว ของ หน่วยบริการสาธารณสุข รายตำบล อำเภอไทรน้อย จังหวัดนนทบุรี รายปี ปีงบประมาณ 2556-2564



ข้อมูลจาก <https://nbi.hdc.moph.go.th/>

(กลุ่มรายงานมาตรฐาน >> การใช้บริการสาธารณสุข >>1. อัตราการใช้บริการผู้ป่วยนอก จำแนกกลุ่มสิทธิ (ครั้งต่อคนต่อปี)) Download 17 มกราคม 2565

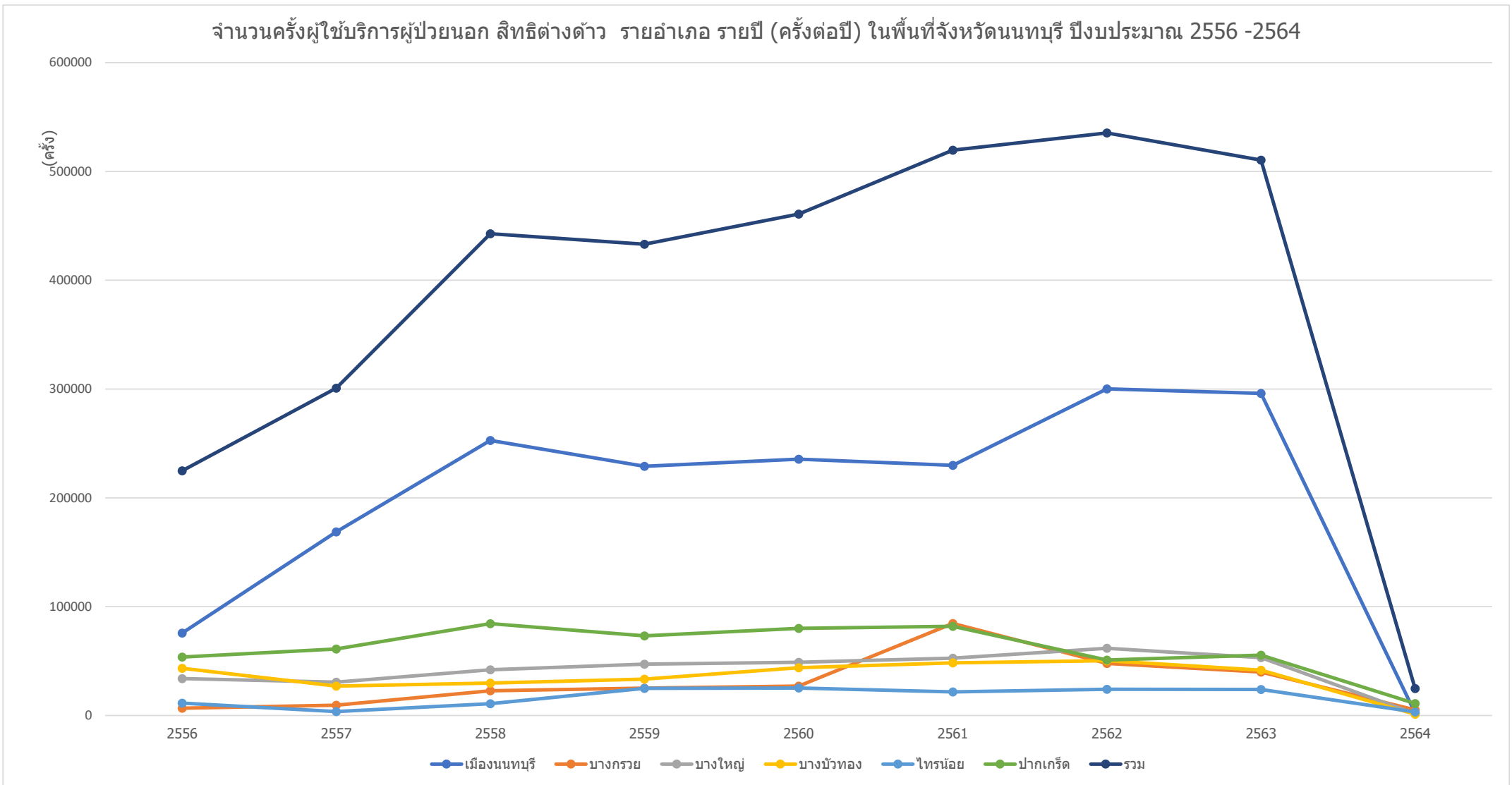
กราฟแสดงจำนวนครั้งผู้ใช้บริการผู้ป่วยนอก (ครั้งต่อปี) สิทธิต่างตัว ของ หน่วยบริการสาธารณสุข รายตำบล อำเภอปากเกร็ด จังหวัดนนทบุรี รายปี ینگประมาณ 2556-2564



ข้อมูลจาก <https://nbi.hdc.moph.go.th/>

(กลุ่มรายงานมาตรฐาน >> การใช้บริการสาธารณสุข >> 1. อัตราการใช้บริการผู้ป่วยนอก จำนวนกลุ่มสิทธิ (ครั้งต่อคนต่อปี)) Download 17 มกราคม 2565

กราฟแสดงจำนวนครั้งผู้ให้บริการผู้ป่วยนอก (ครั้งต่อปี) สิทธิต่างตัว ของ หน่วยบริการสาธารณสุข รายอำเภอ ในจังหวัดนนทบุรี รายปี ปีงบประมาณ 2556-2564

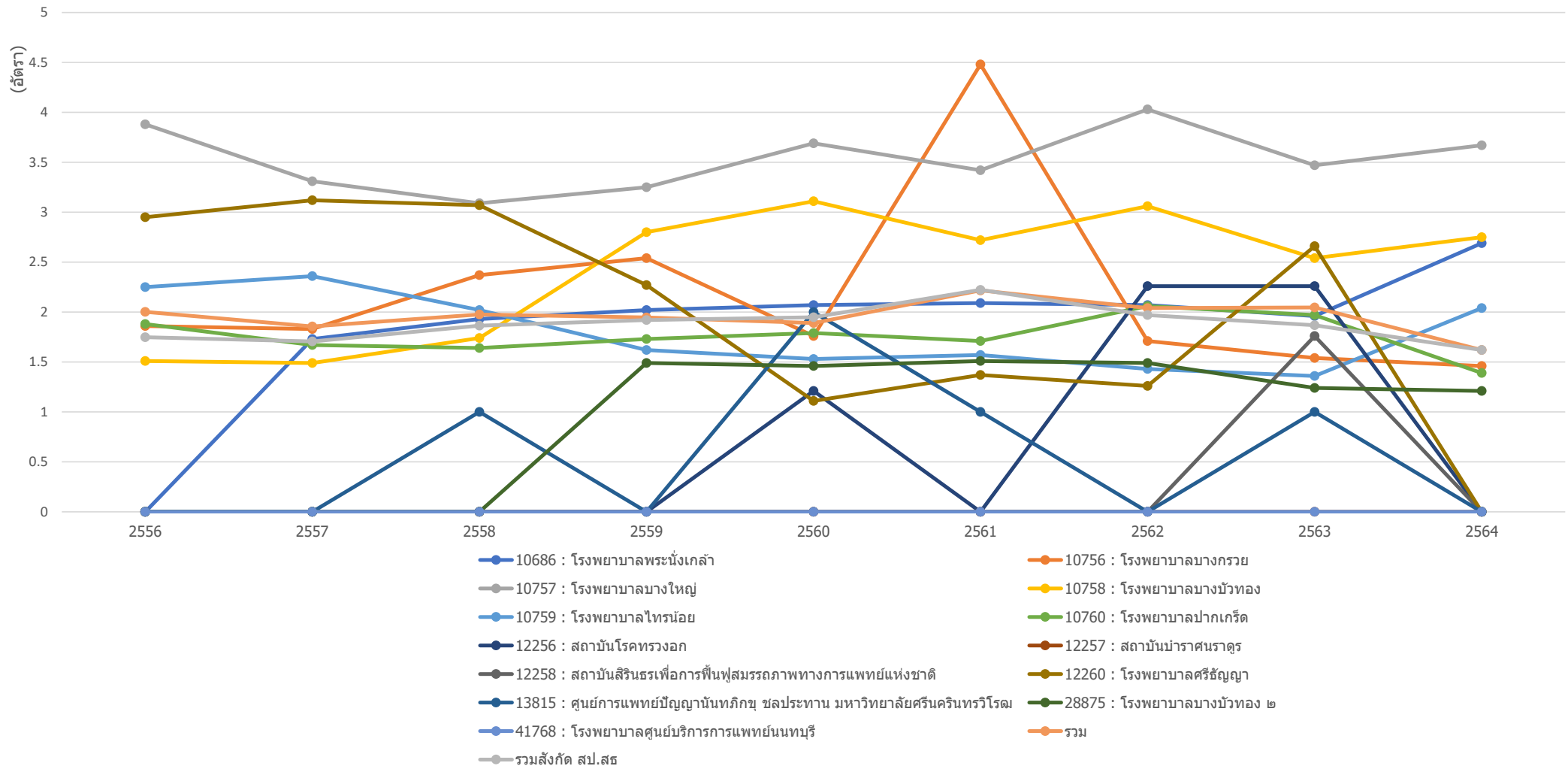


ข้อมูลจาก <https://nbi.hdc.moph.go.th/>

(กลุ่มรายงานมาตรฐาน >> การใช้บริการสาธารณสุข >>1. อัตราการใช้บริการผู้ป่วยนอก จำนวนกลุ่มสิทธิ (ครั้งต่อคนต่อปี)) Download 17 มกราคม 2565

กราฟแสดงอัตราการให้บริการผู้ป่วยนอก (ครั้งต่อคน) สิทธิต่างดาว ของ รพ.รัฐ ในจังหวัดนนทบุรี รายปี ปีงบประมาณ 2556-2564

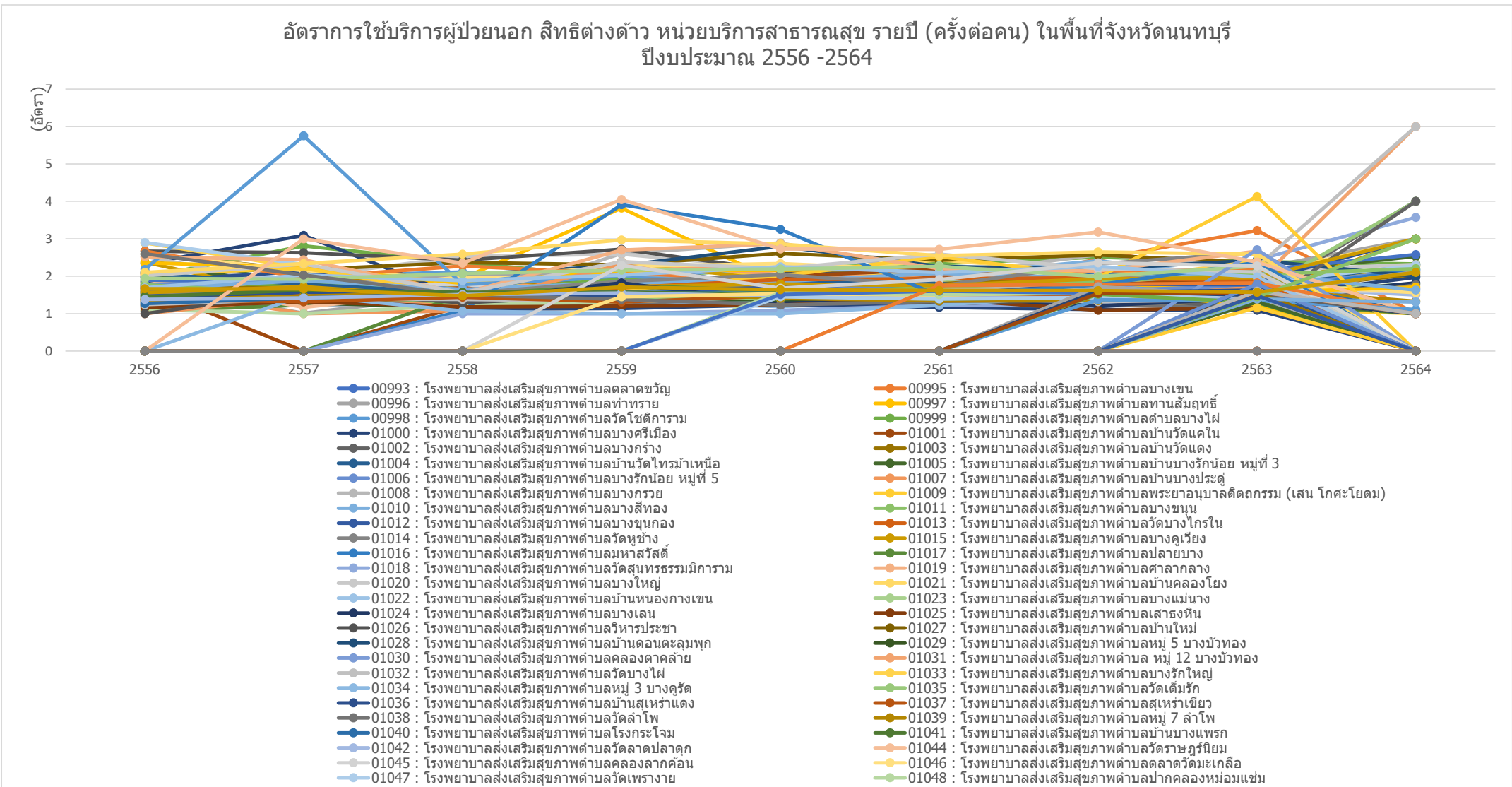
อัตราการให้บริการผู้ป่วยนอก สิทธิต่างดาว รพ.รัฐ รายปี (ครั้งต่อคน) ในพื้นที่จังหวัดนนทบุรี ปีงบประมาณ 2556 -2564



ข้อมูลจาก <https://nbi.hdc.moph.go.th/>

(กลุ่มรายงานมาตรฐาน >> การให้บริการสาธารณสุข >> 1. อัตราการให้บริการผู้ป่วยนอก จำแนกกลุ่มสิทธิ (ครั้งต่อคนต่อปี)) Download 17 มกราคม 2565

กราฟแสดงอัตราการให้บริการผู้ป่วยนอก (ครั้งต่อคน) สิทธิต่างดาว ของ หน่วยบริการสาธารณสุข ในจังหวัดนนทบุรี รายปี ปีงบประมาณ 2556-2564

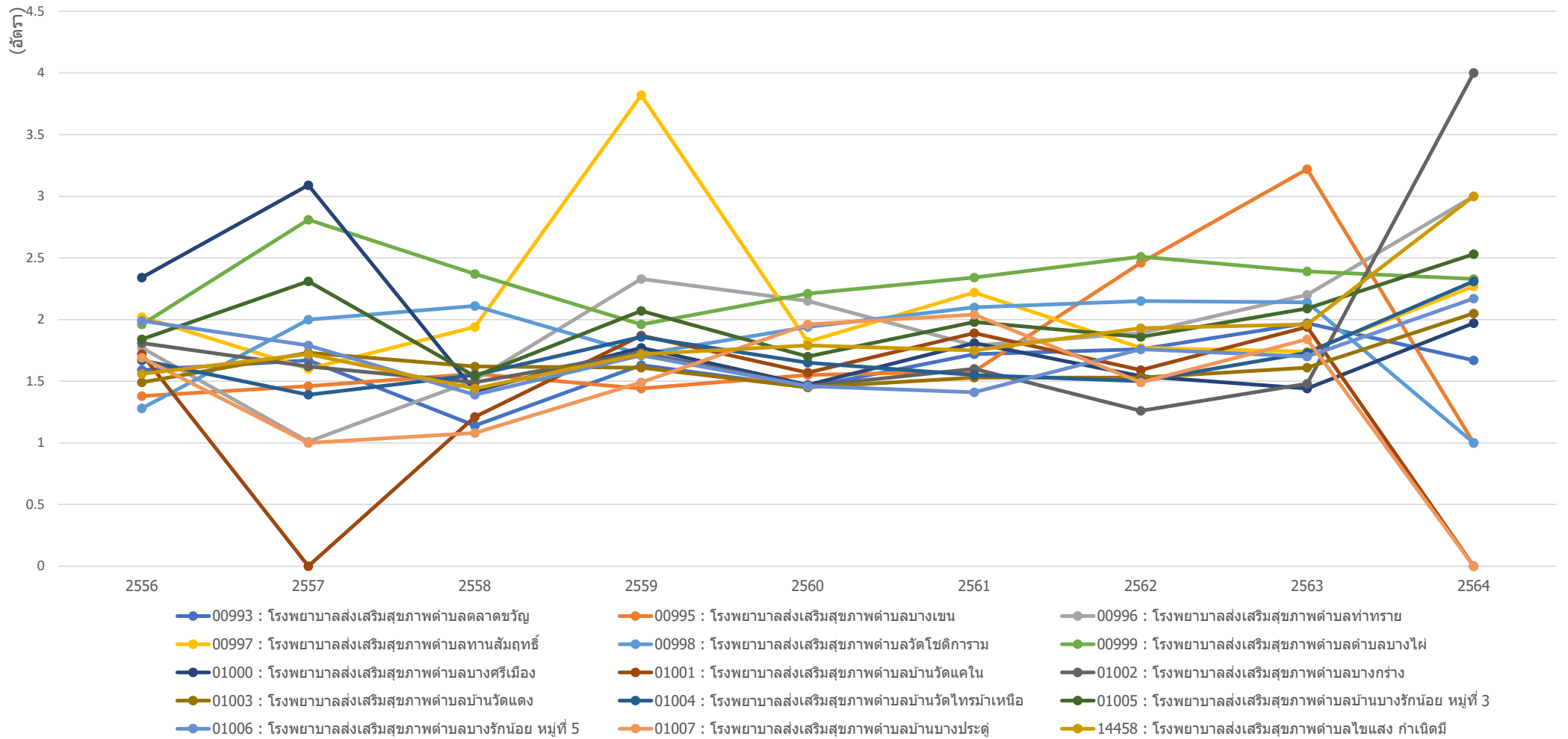


ข้อมูลจาก <https://nbi.hdc.moph.go.th/>

(กลุ่มรายงานมาตรฐาน >> การให้บริการสาธารณสุข >> 1. อัตราการให้บริการผู้ป่วยนอก จำแนกกลุ่มสิทธิ (ครั้งต่อคนต่อปี)) Download 17 มกราคม 2565

กราฟแสดงอัตราการใช้บริการผู้ป่วยนอก (ครั้งต่อคน) สิทธิต่างดาว ของ หน่วยบริการสาธารณสุข อำเภอเมืองนนทบุรี จังหวัดนนทบุรี รายปี ปีงบประมาณ 2556-2564

อัตราการใช้บริการผู้ป่วยนอก สิทธิต่างดาว หน่วยบริการสาธารณสุข อำเภอเมืองนนทบุรี จังหวัดนนทบุรี รายปี (ครั้งต่อคน) ปีงบประมาณ 2556 -2564

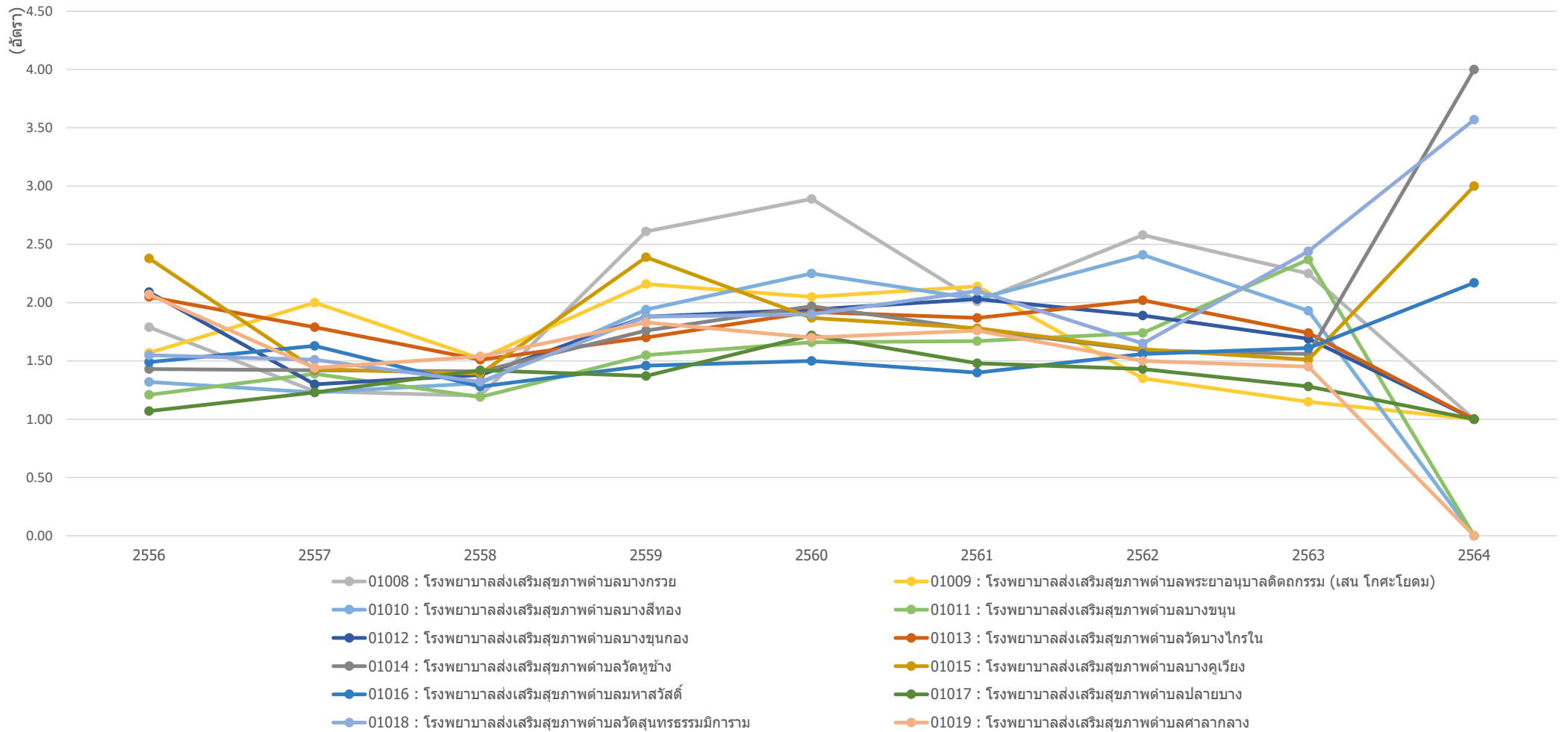


ข้อมูลจาก <https://nbi.hdc.moph.go.th/>

(กลุ่มรายงานมาตรฐาน >> การใช้บริการสาธารณสุข >> 1. อัตราการใช้บริการผู้ป่วยนอก จำแนกกลุ่มสิทธิ (ครั้งต่อคนต่อปี)) Download 17 มกราคม 2565

กราฟแสดงอัตราการให้บริการผู้ป่วยนอก (ครั้งต่อคน) สิทธิต่างตัว ของ หน่วยบริการสาธารณสุข อำเภอบางกรวย จังหวัดนนทบุรี รายปี ฝั่งประมาณ 2556-2564

อัตราการให้บริการผู้ป่วยนอก สิทธิต่างตัว หน่วยบริการสาธารณสุข อำเภอบางกรวย จังหวัดนนทบุรี รายปี (ครั้งต่อคน) ฝั่งประมาณ 2556 -2564

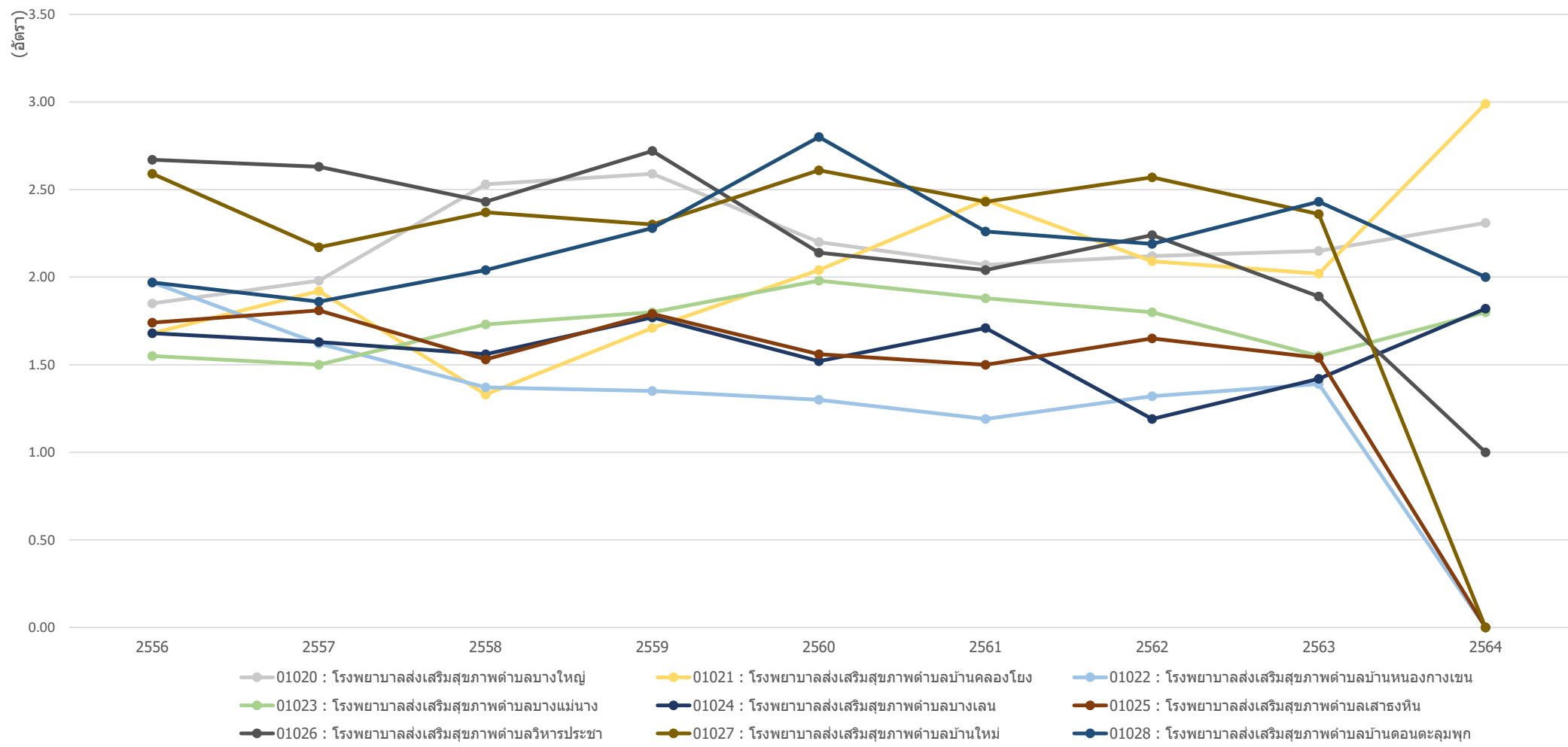


ข้อมูลจาก <https://nbi.hdc.moph.go.th/>

(กลุ่มรายงานมาตรฐาน >> การให้บริการสาธารณสุข >> 1. อัตราการให้บริการผู้ป่วยนอก จำแนกกลุ่มสิทธิ (ครั้งต่อคนต่อปี)) Download 17 มกราคม 2565

กราฟแสดงอัตราการให้บริการผู้ป่วยนอก (ครั้งต่อคน) สิทธิต่างตัว ของ หน่วยบริการสาธารณสุข อำเภอบางใหญ่ จังหวัดนนทบุรี รายปี ปีงบประมาณ 2556-2564

อัตราการให้บริการผู้ป่วยนอก สิทธิต่างตัว หน่วยบริการสาธารณสุข อำเภอบางใหญ่ จังหวัดนนทบุรี รายปี (ครั้งต่อคน)
ปีงบประมาณ 2556 -2564

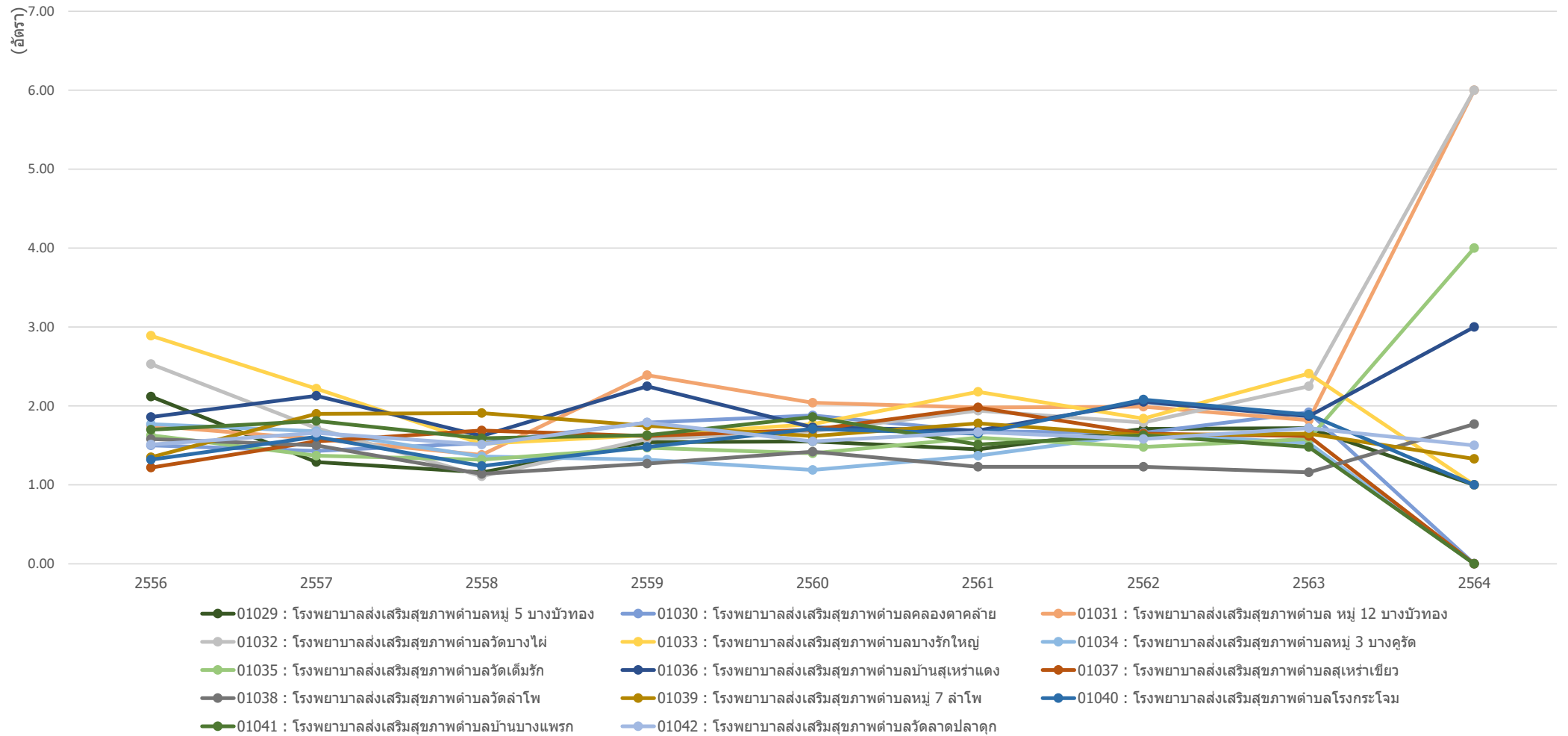


ข้อมูลจาก <https://nbi.hdc.moph.go.th/>

(กลุ่มรายงานมาตรฐาน >> การให้บริการสาธารณสุข >> 1. อัตราการให้บริการผู้ป่วยนอก จำแนกกลุ่มสิทธิ (ครั้งต่อคนต่อปี)) Download 17 มกราคม 2565

กราฟแสดงอัตราการให้บริการผู้ป่วยนอก (ครั้งต่อคน) สิทธิต่างดาว ของ หน่วยบริการสาธารณสุข อำเภอบางบัวทอง จังหวัดนนทบุรี รายปี ปีงบประมาณ 2556-2564

อัตราการให้บริการผู้ป่วยนอก สิทธิต่างดาว หน่วยบริการสาธารณสุข อำเภอบางบัวทอง จังหวัดนนทบุรี รายปี (ครั้งต่อคน) ปีงบประมาณ 2556 -2564

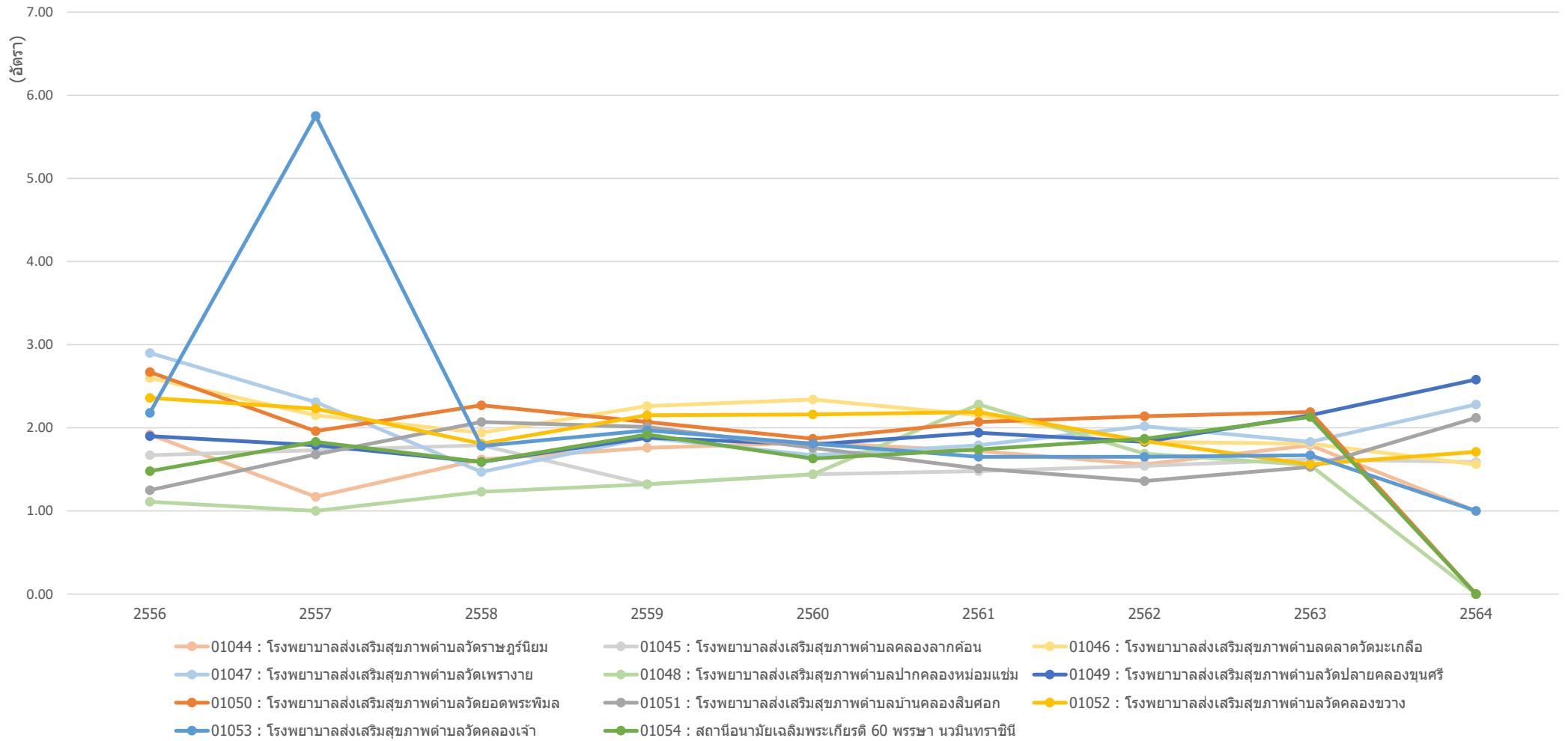


ข้อมูลจาก <https://nbi.hdc.moph.go.th/>

(กลุ่มรายงานมาตรฐาน >> การให้บริการสาธารณสุข >> 1. อัตราการให้บริการผู้ป่วยนอก จำแนกกลุ่มสิทธิ (ครั้งต่อคนต่อปี)) Download 17 มกราคม 2565

กราฟแสดงอัตราการให้บริการผู้ป่วยนอก (ครั้งต่อคน) สิทธิต่างดาว ของ หน่วยบริการสาธารณสุข อำเภอไทรน้อย จังหวัดนนทบุรี รายปี ปีงบประมาณ 2556-2564

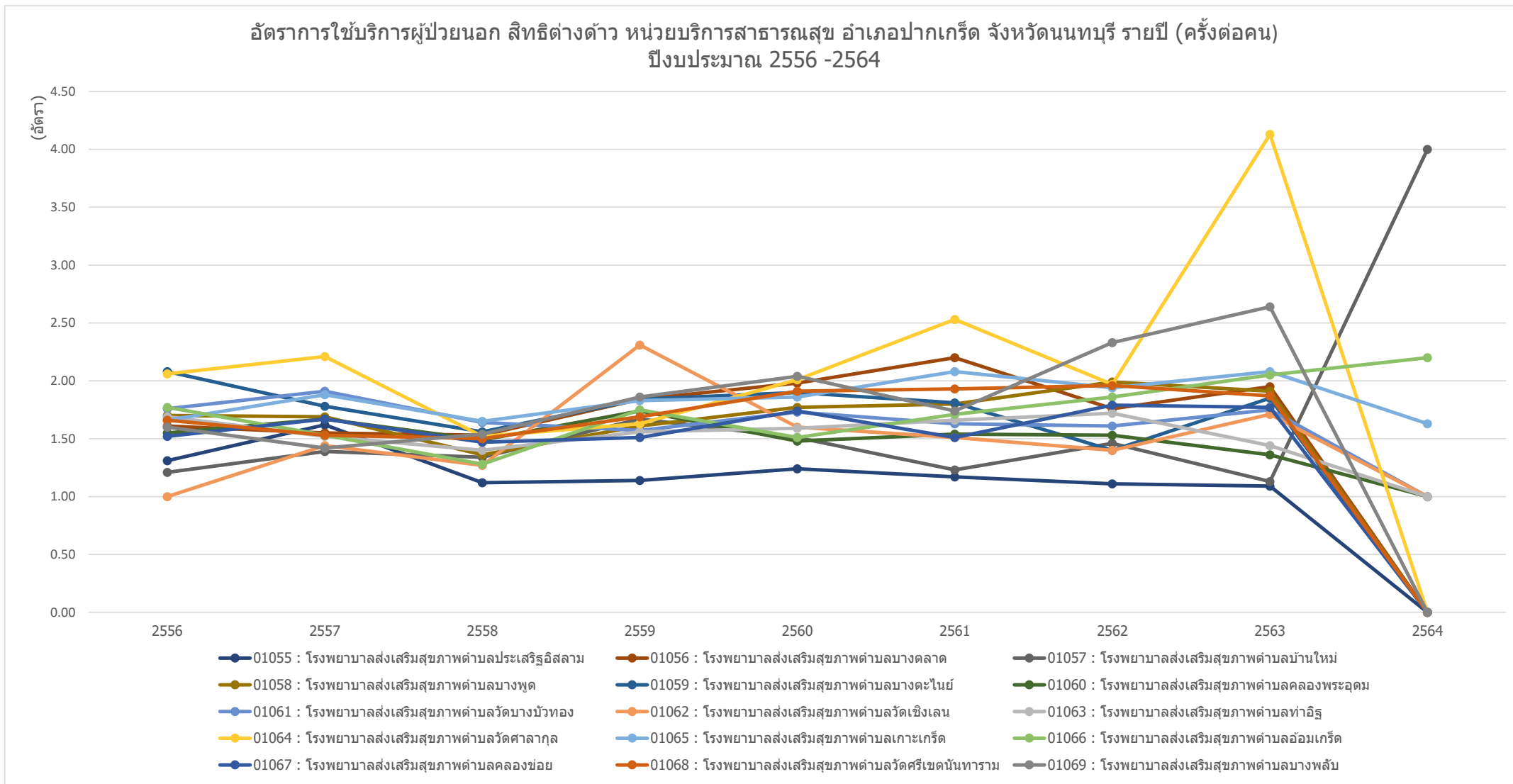
อัตราการให้บริการผู้ป่วยนอก สิทธิต่างดาว หน่วยบริการสาธารณสุข อำเภอไทรน้อย จังหวัดนนทบุรี รายปี (ครั้งต่อคน)
ปีงบประมาณ 2556 -2564



ข้อมูลจาก <https://nbi.hdc.moph.go.th/>

(กลุ่มรายงานมาตรฐาน >> การให้บริการสาธารณสุข >> 1. อัตราการให้บริการผู้ป่วยนอก จำแนกกลุ่มสิทธิ (ครั้งต่อคนต่อปี)) Download 17 มกราคม 2565

กราฟแสดงอัตราการให้บริการผู้ป่วยนอก (ครั้งต่อคน) สิทธิต่างตัว ของ หน่วยบริการสาธารณสุข อำเภอปากเกร็ด จังหวัดนนทบุรี รายปี ปีงบประมาณ 2556-2564

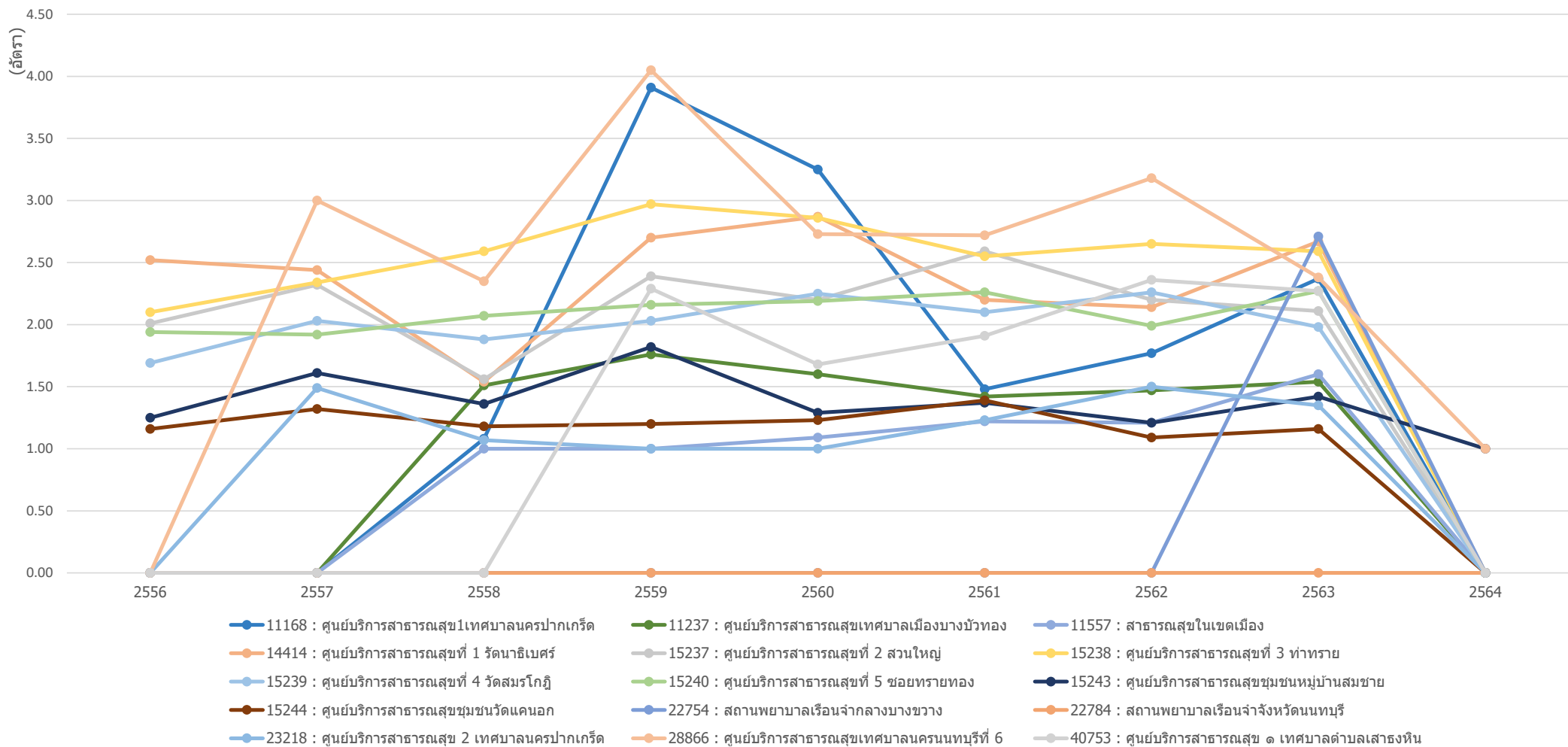


ข้อมูลจาก <https://nbi.hdc.moph.go.th/>

(กลุ่มรายงานมาตรฐาน >> การให้บริการสาธารณสุข >> 1. อัตราการให้บริการผู้ป่วยนอก จำแนกกลุ่มสิทธิ (ครั้งต่อคนต่อปี)) Download 17 มกราคม 2565

กราฟแสดงอัตราการให้บริการผู้ป่วยนอก (ครั้งต่อคน) สิทธิต่างตัว ของ ศูนย์บริการสาธารณสุข ในจังหวัดนนทบุรี รายปี ปีงบประมาณ 2556-2564

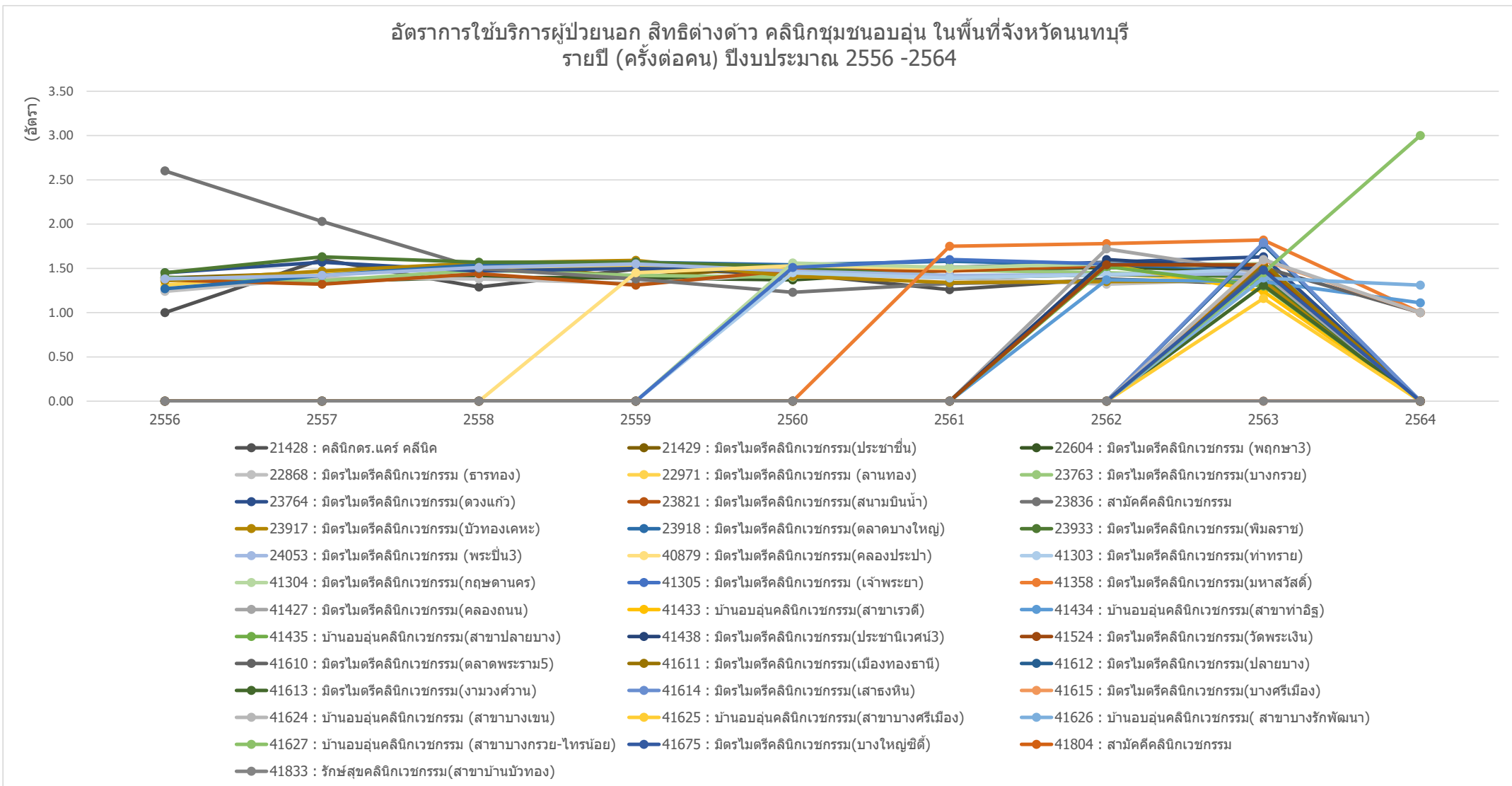
อัตราการให้บริการผู้ป่วยนอก สิทธิต่างตัว ศูนย์บริการสาธารณสุข ในพื้นที่จังหวัดนนทบุรี รายปี (ครั้งต่อคน) ปีงบประมาณ 2556 -2564



ข้อมูลจาก <https://nbi.hdc.moph.go.th/>

(กลุ่มรายงานมาตรฐาน >> การให้บริการสาธารณสุข >> 1. อัตราการให้บริการผู้ป่วยนอก จำแนกกลุ่มสิทธิ (ครั้งต่อคนต่อปี)) Download 17 มกราคม 2565

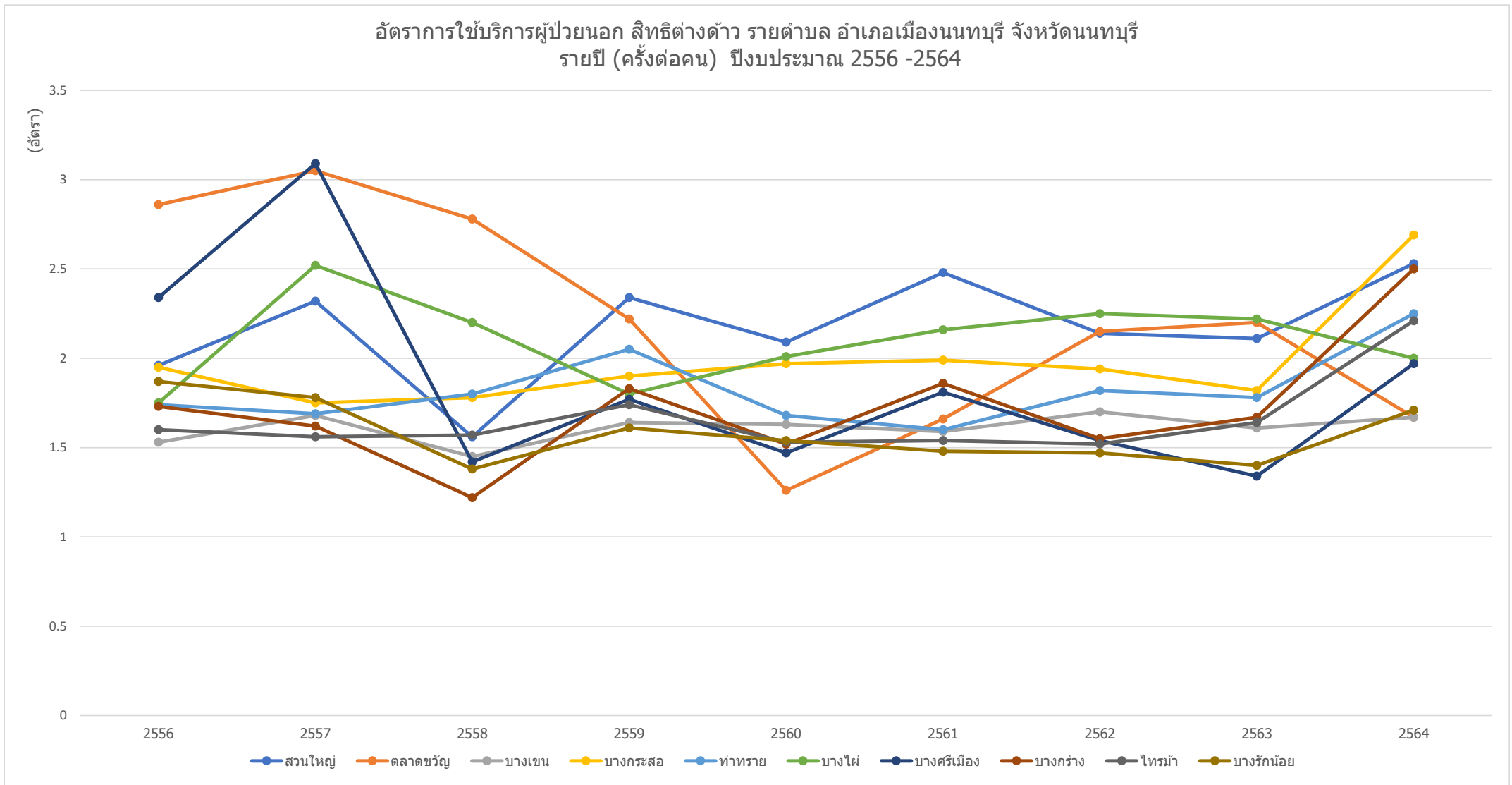
กราฟแสดงอัตราการให้บริการผู้ป่วยนอก (ครั้งต่อคน) สิทธิต่างตัว ของ คลินิกชุมชนอบอุ่น ในจังหวัดนนทบุรี รายปี ปีงบประมาณ 2556-2564



ข้อมูลจาก <https://nbi.hdc.moph.go.th/>

(กลุ่มรายงานมาตรฐาน >> การให้บริการสาธารณสุข >> 1. อัตราการให้บริการผู้ป่วยนอก จำแนกกลุ่มสิทธิ (ครั้งต่อคนต่อปี)) Download 17 มกราคม 2565

กราฟแสดงอัตราการให้บริการผู้ป่วยนอก (ครั้งต่อคน) สิทธิต่างดาว ของ หน่วยบริการสาธารณสุข รายตำบล อำเภอเมืองนนทบุรี จังหวัดนนทบุรี รายปี ปีงบประมาณ 2556-2564

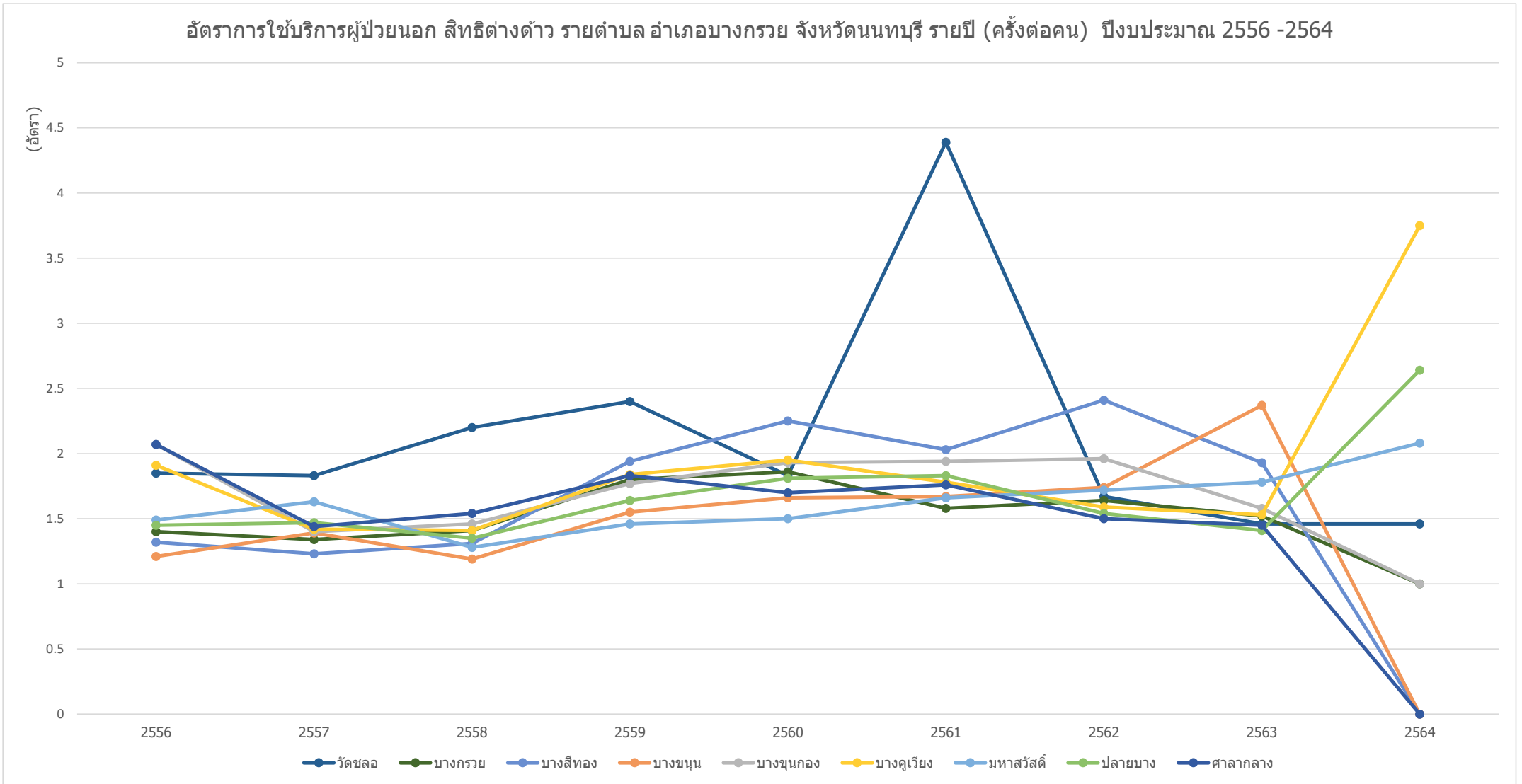


ข้อมูลจาก <https://nbi.hdc.moph.go.th/>

(กลุ่มรายงานมาตรฐาน >> การให้บริการสาธารณสุข >> 1. อัตราการให้บริการผู้ป่วยนอก จำแนกกลุ่มสิทธิ (ครั้งต่อคนต่อปี)) Download 17 มกราคม 2565

กราฟแสดงอัตราการให้บริการผู้ป่วยนอก (ครั้งต่อคน) สิทธิต่างดาว ของ หน่วยบริการสาธารณสุข รายตำบล อำเภอบางกรวย จังหวัดนนทบุรี รายปี ปีงบประมาณ 2556-2564

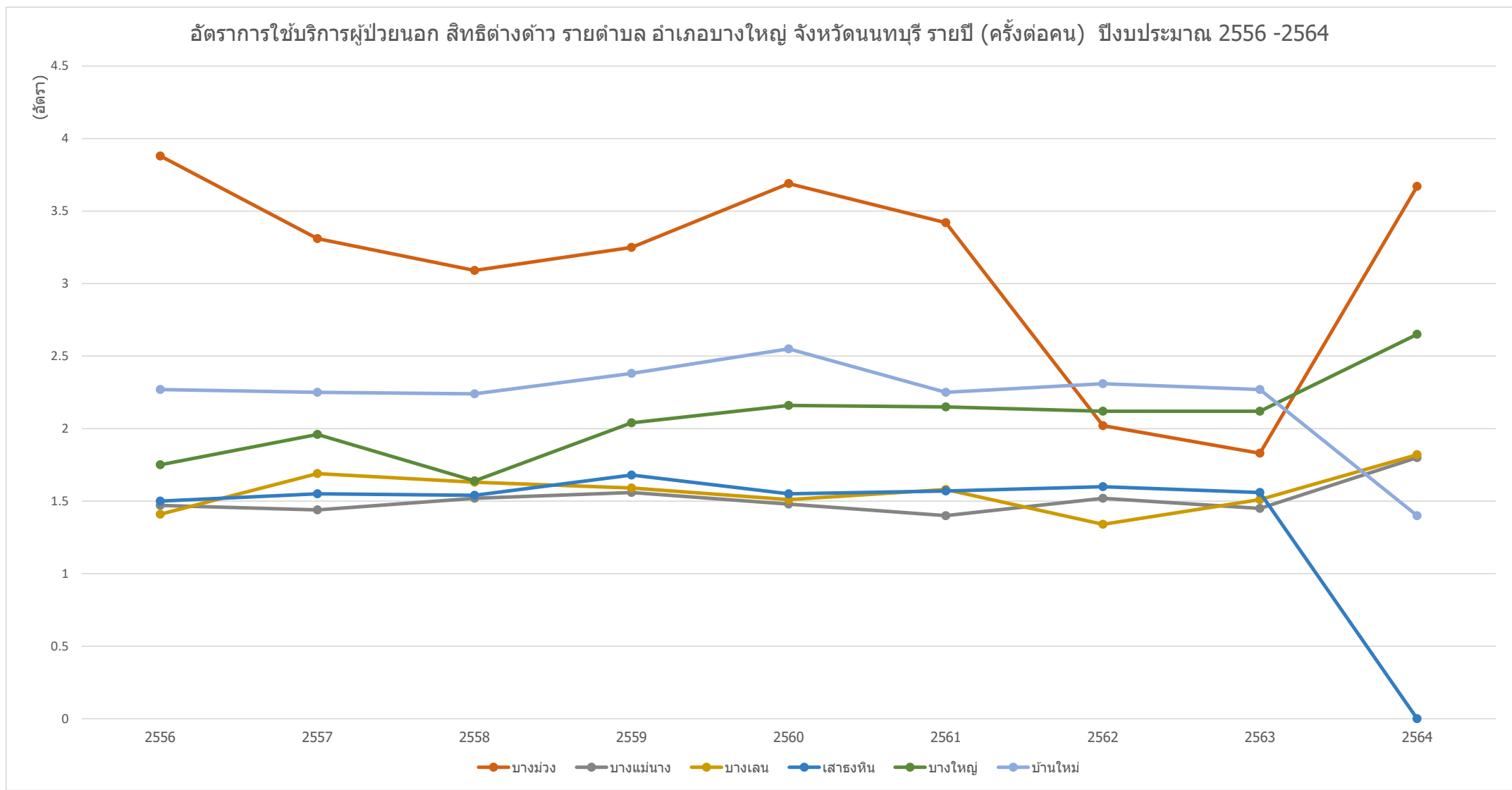
อัตราการให้บริการผู้ป่วยนอก สิทธิต่างดาว รายตำบล อำเภอบางกรวย จังหวัดนนทบุรี รายปี (ครั้งต่อคน) ปีงบประมาณ 2556 -2564



ข้อมูลจาก <https://nbi.hdc.moph.go.th/>

(กลุ่มรายงานมาตรฐาน >> การให้บริการสาธารณสุข >> 1. อัตราการให้บริการผู้ป่วยนอก จำแนกกลุ่มสิทธิ (ครั้งต่อคนต่อปี)) Download 17 มกราคม 2565

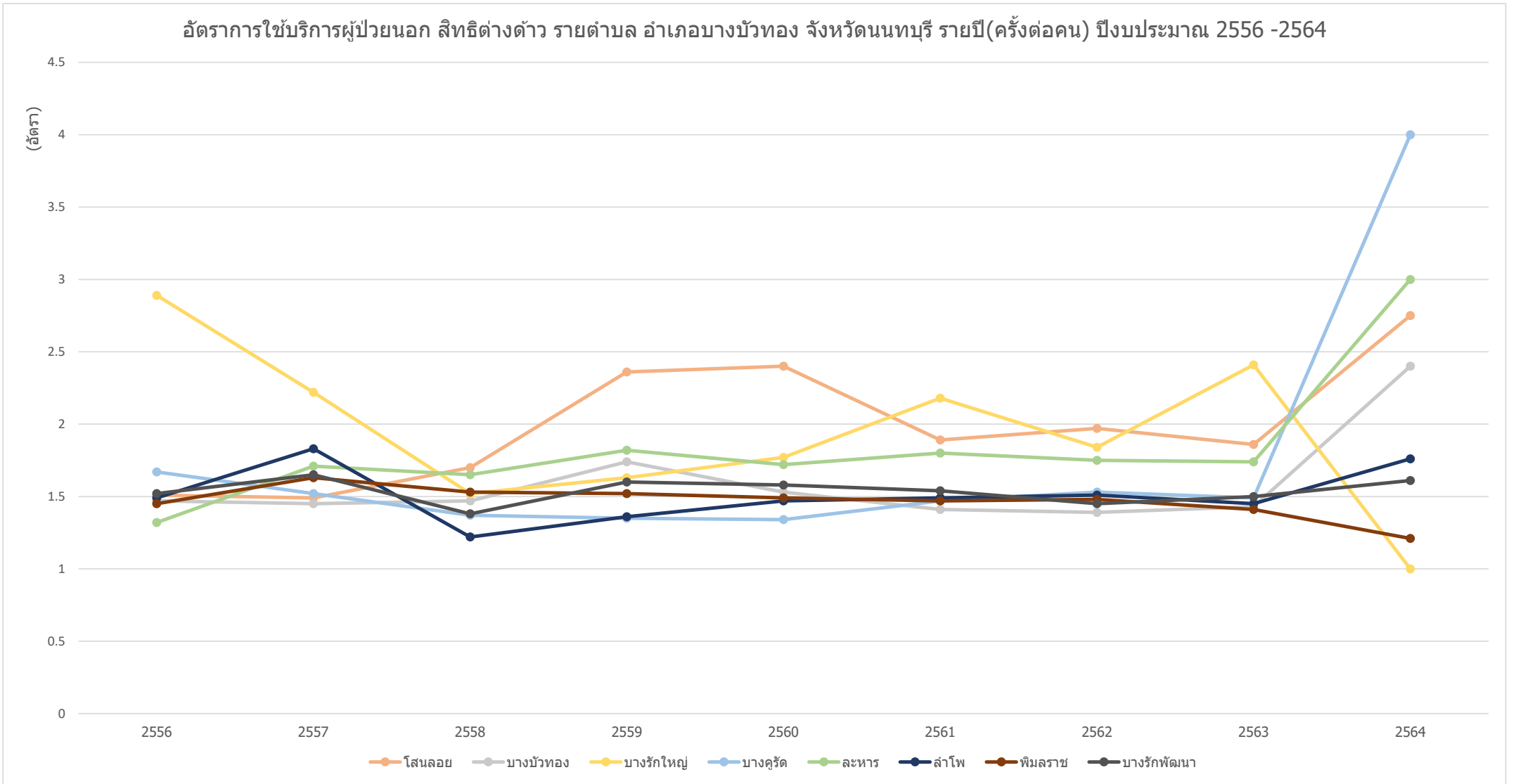
กราฟแสดงอัตราการให้บริการผู้ป่วยนอก (ครั้งต่อคน) สิทธิต่างดาว ของ หน่วยบริการสาธารณสุข รายตำบล อำเภอบางใหญ่ จังหวัดนนทบุรี รายปี ปีงบประมาณ 2556-2564



ข้อมูลจาก <https://nbi.hdc.moph.go.th/>
 (กลุ่มรายงานมาตรฐาน >> การให้บริการสาธารณสุข >> 1. อัตราการให้บริการผู้ป่วยนอก จำแนกกลุ่มสิทธิ (ครั้งต่อคนต่อปี)) Download 17 มกราคม 2565

กราฟแสดงอัตราการใช้บริการผู้ป่วยนอก (ครั้งต่อคน) สิทธิต่างดาว ของ หน่วยบริการสาธารณสุข รายตำบล อำเภอบางบัวทอง จังหวัดนนทบุรี รายปี ปีงบประมาณ 2556-2564

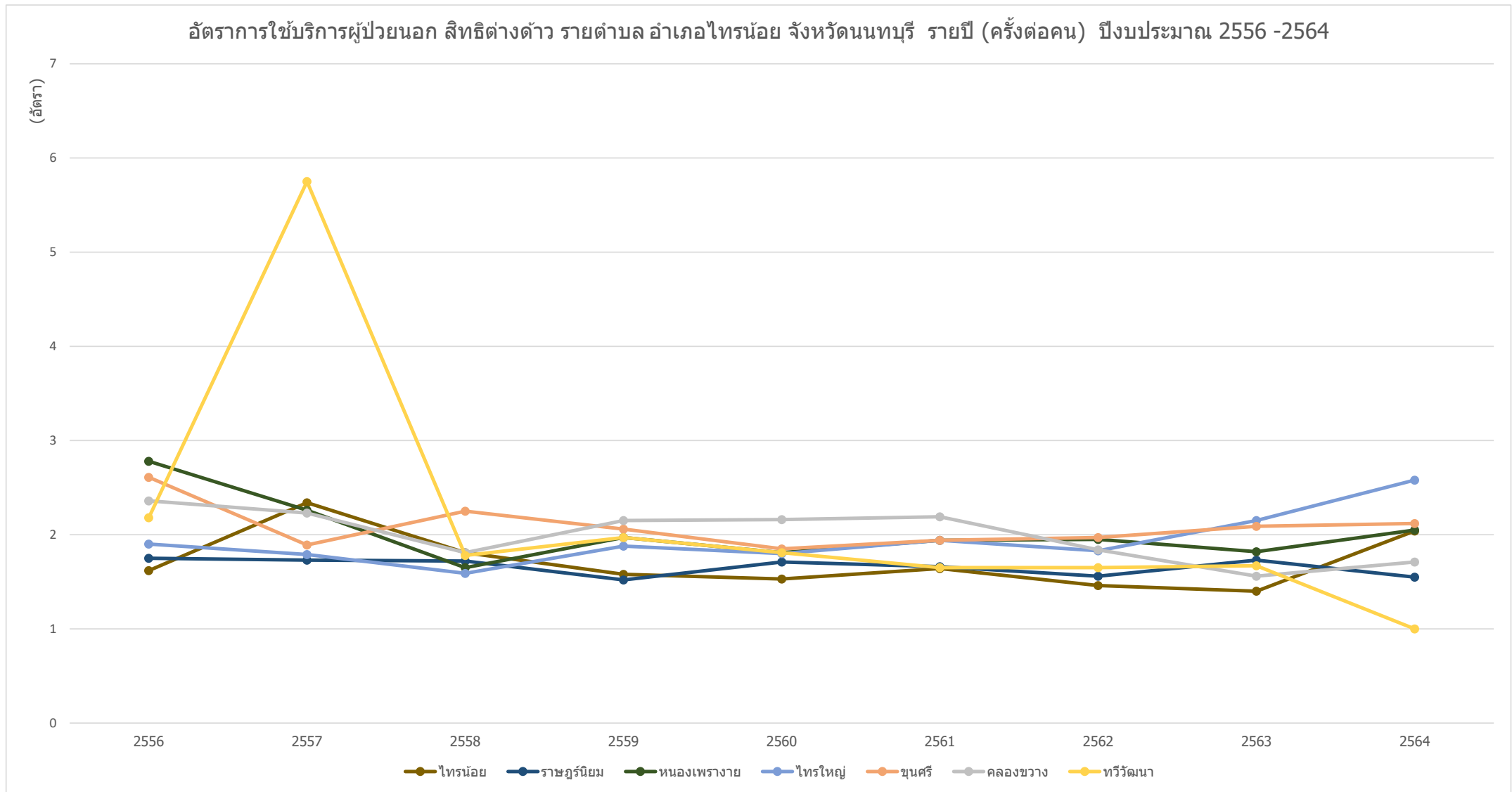
อัตราการใช้บริการผู้ป่วยนอก สิทธิต่างดาว รายตำบล อำเภอบางบัวทอง จังหวัดนนทบุรี รายปี(ครั้งต่อคน) ปีงบประมาณ 2556 -2564



ข้อมูลจาก <https://nbi.hdc.moph.go.th/>

(กลุ่มรายงานมาตรฐาน >> การใช้บริการสาธารณสุข >> 1. อัตราการใช้บริการผู้ป่วยนอก จำแนกกลุ่มสิทธิ (ครั้งต่อคนต่อปี)) Download 17 มกราคม 2565

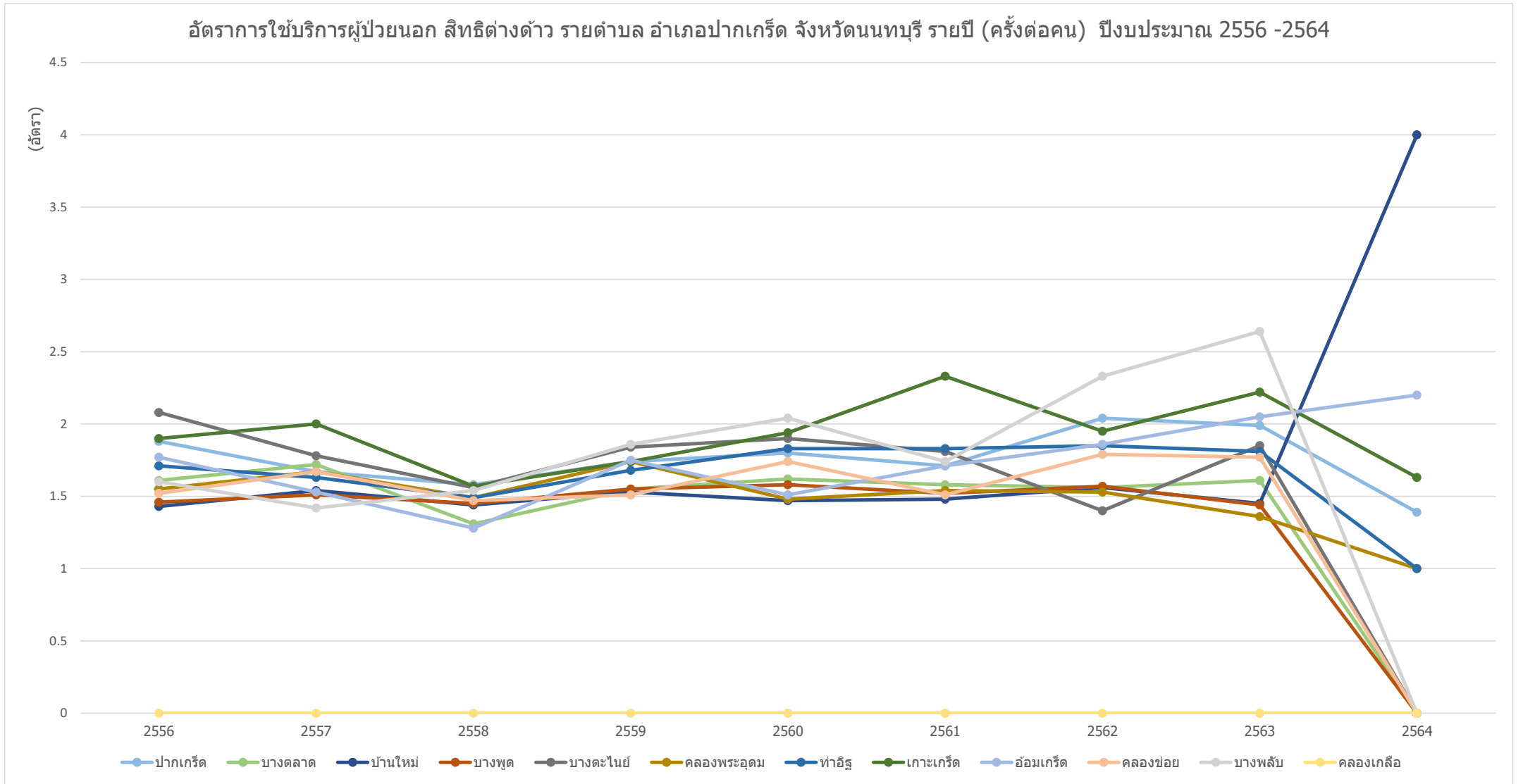
กราฟแสดงอัตราการให้บริการผู้ป่วยนอก (ครั้งต่อคน) สิทธิต่างดาว ของ หน่วยบริการสาธารณสุข รายตำบล อำเภอไทรน้อย จังหวัดนนทบุรี รายปี ปีงบประมาณ 2556-2564



ข้อมูลจาก <https://nbi.hdc.moph.go.th/>

(กลุ่มรายงานมาตรฐาน >> การให้บริการสาธารณสุข >> 1. อัตราการให้บริการผู้ป่วยนอก จำแนกกลุ่มสิทธิ (ครั้งต่อคนต่อปี)) Download 17 มกราคม 2565

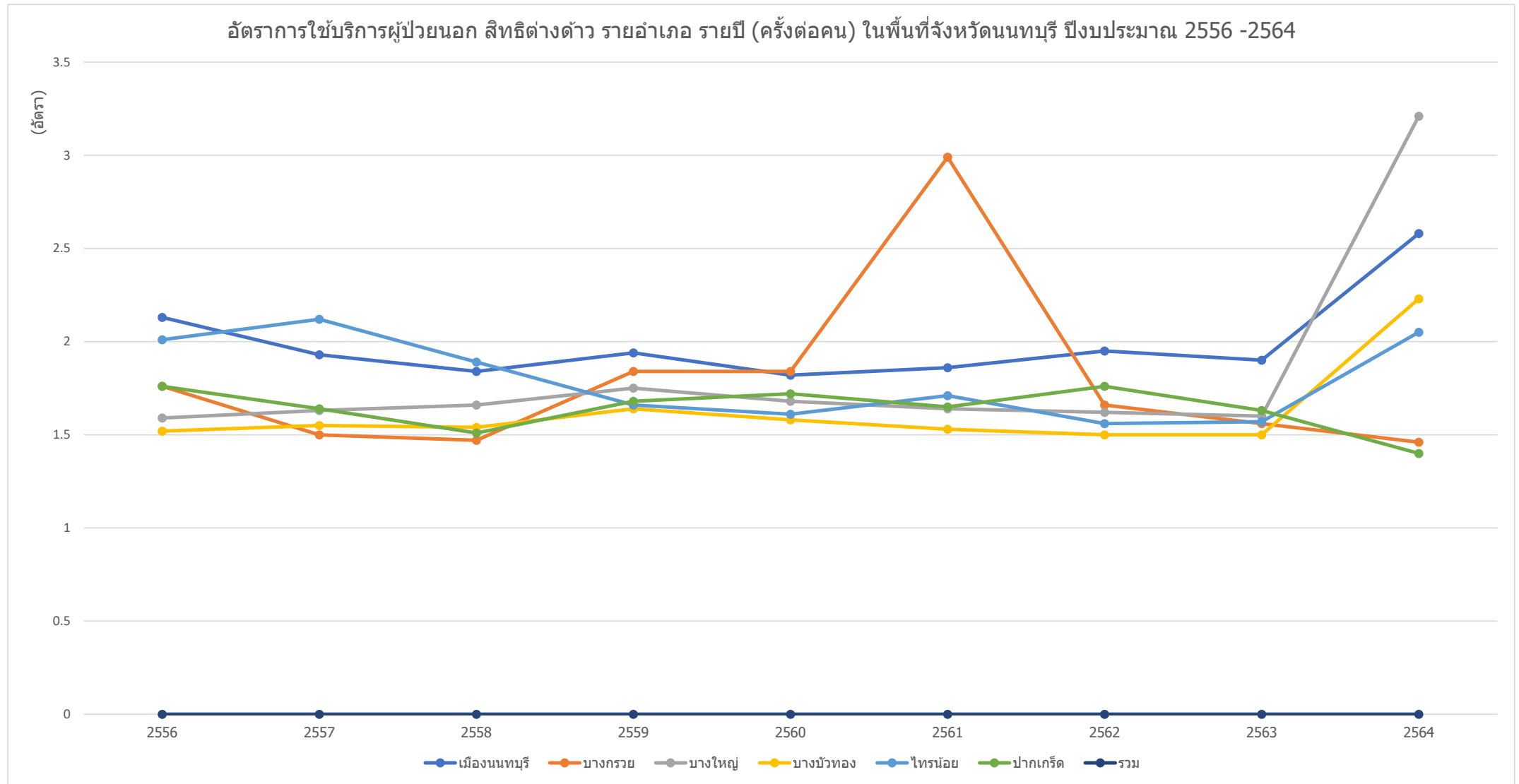
กราฟแสดงอัตราการให้บริการผู้ป่วยนอก (ครั้งต่อคน) สิทธิต่างดาว ของ หน่วยบริการสาธารณสุข รายตำบล อำเภอปากเกร็ด จังหวัดนนทบุรี รายปี ปีงบประมาณ 2556-2564



ข้อมูลจาก <https://nbi.hdc.moph.go.th/>

(กลุ่มรายงานมาตรฐาน >> การให้บริการสาธารณสุข >> 1. อัตราการใช้บริการผู้ป่วยนอก จำแนกกลุ่มสิทธิ (ครั้งต่อคนต่อปี)) Download 17 มกราคม 2565

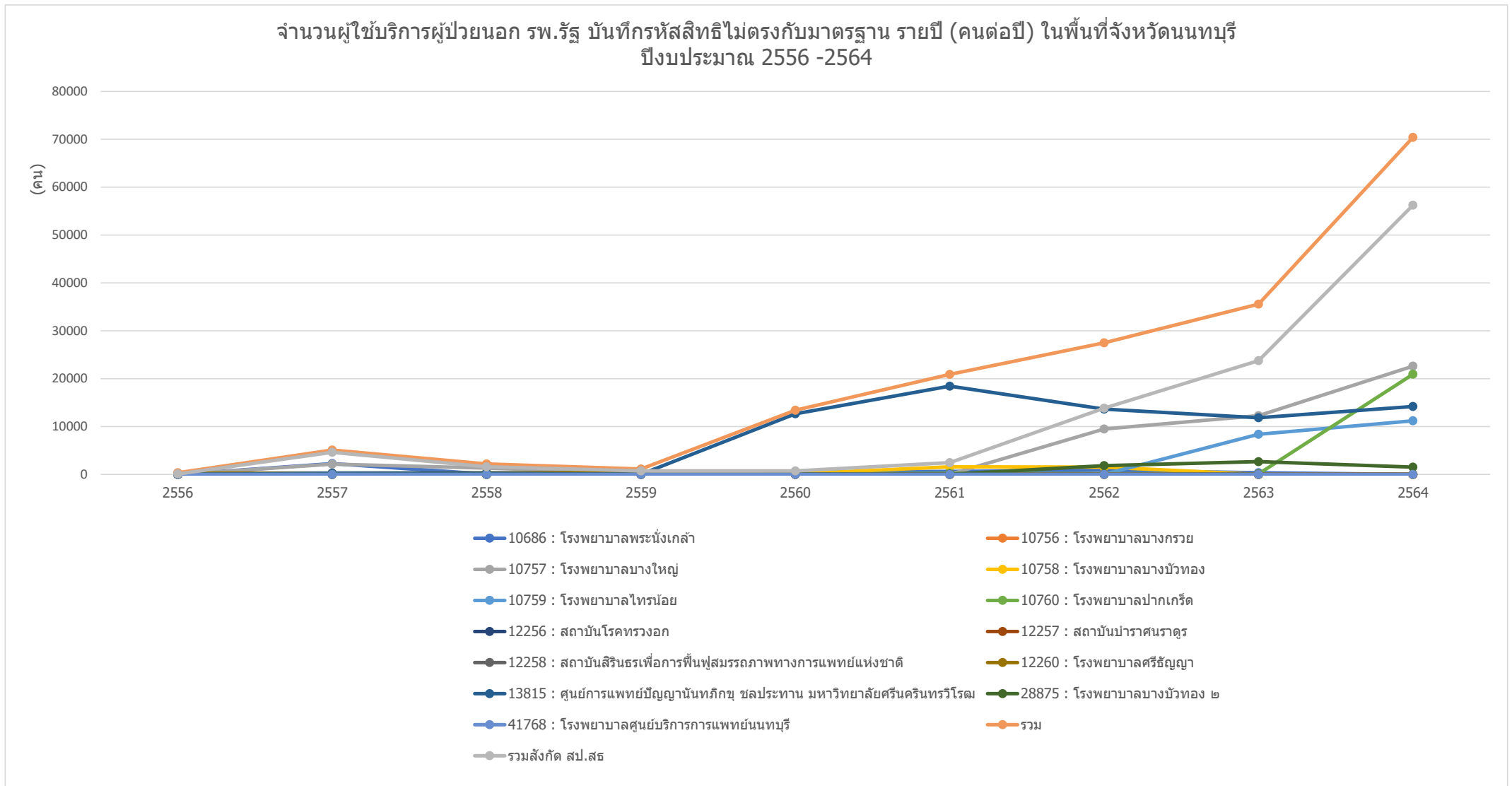
กราฟแสดงอัตราการให้บริการผู้ป่วยนอก (ครั้งต่อคน) สิทธิต่างตัว ของ หน่วยบริการสาธารณสุข รายอำเภอ ในจังหวัดนนทบุรี รายปี ปีงบประมาณ 2556-2564



ข้อมูลจาก <https://nbi.hdc.moph.go.th/>

(กลุ่มรายงานมาตรฐาน >> การให้บริการสาธารณสุข >> 1. อัตราการให้บริการผู้ป่วยนอก จำแนกกลุ่มสิทธิ (ครั้งต่อคนต่อปี)) Download 17 มกราคม 2565

กราฟแสดงจำนวนผู้ใช้บริการผู้ป่วยนอก (คนต่อปี) บันทึกรหัสสิทธิไม่ตรงกับมาตรฐาน ของ รพ.รัฐ ในจังหวัดนนทบุรี รายปี ปีงบประมาณ 2556-2564

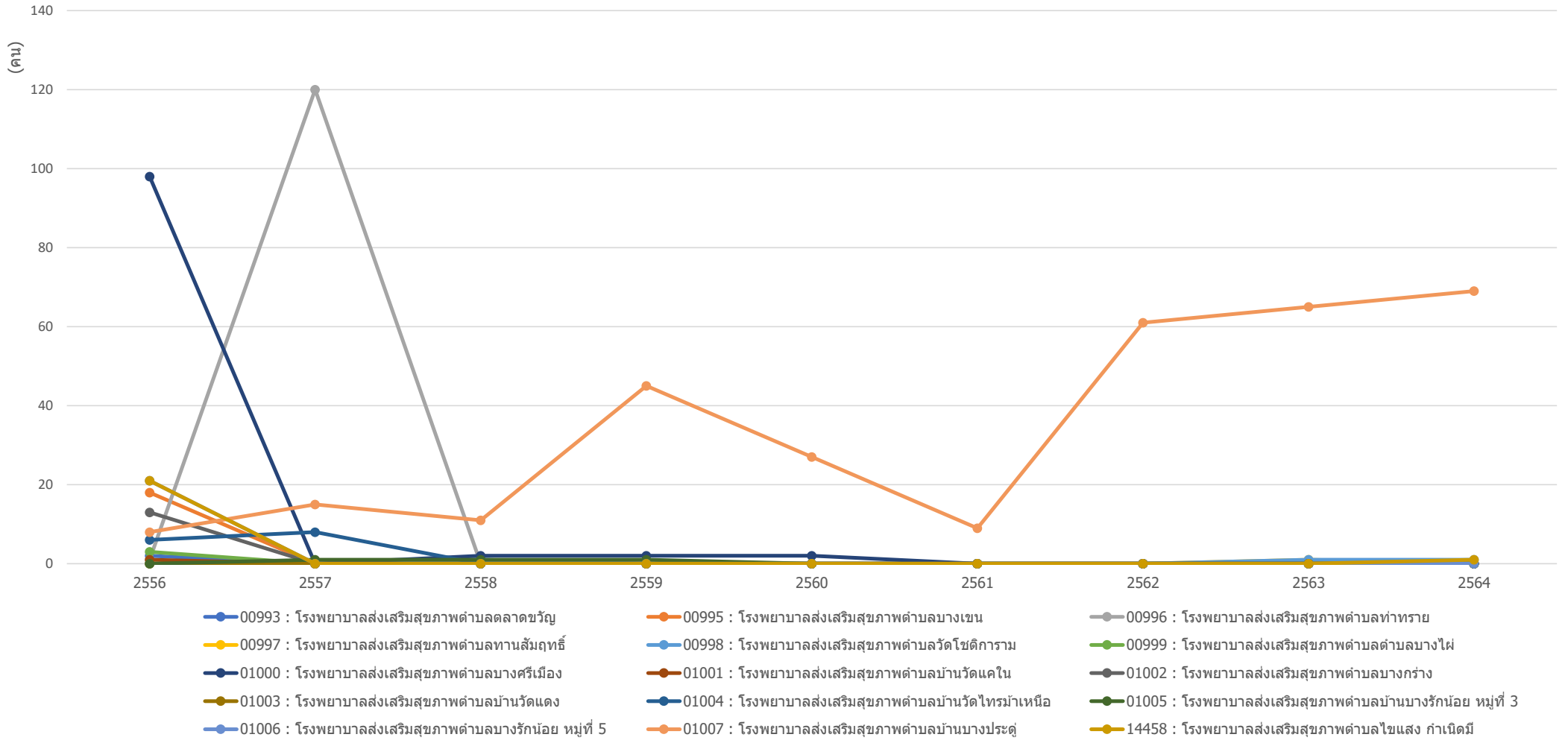


ข้อมูลจาก <https://nbi.hdc.moph.go.th/>

(กลุ่มรายงานมาตรฐาน >> การใช้บริการสาธารณสุข >> 1. อัตราการใช้บริการผู้ป่วยนอก จำแนกกลุ่มสิทธิ (ครั้งต่อคนต่อปี)) Download 17 มกราคม 2565

กราฟแสดงจำนวนผู้ใช้บริการผู้ป่วยนอก (คนต่อปี) บันทึกรหัสสถิติไม่ตรงกับมาตรฐาน ของ หน่วยบริการสาธารณสุข อำเภอเมืองนนทบุรี จังหวัดนนทบุรี รายปี ปีงบประมาณ 2556-2564

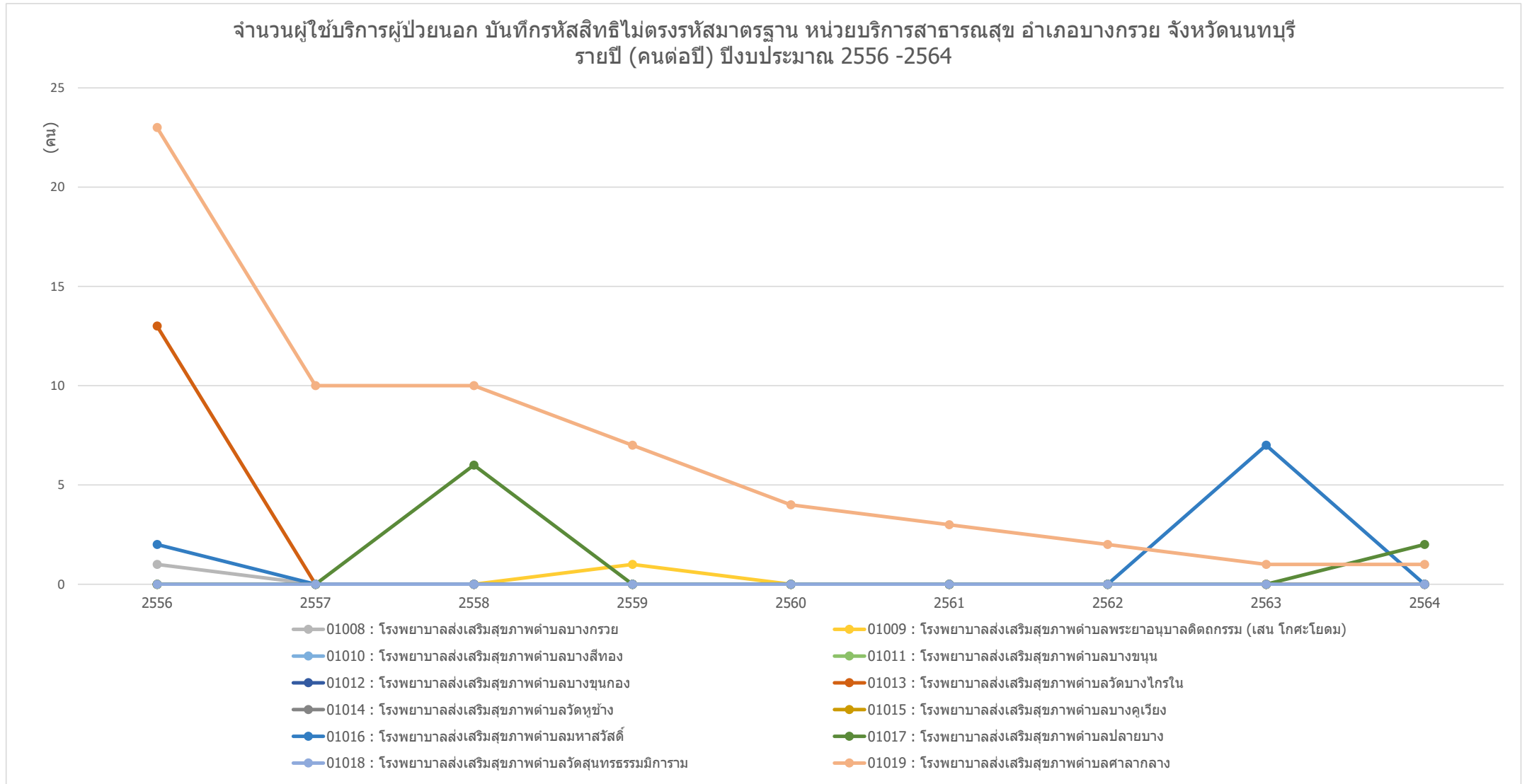
จำนวนผู้ใช้บริการผู้ป่วยนอก บันทึกรหัสสถิติไม่ตรงกับมาตรฐาน หน่วยบริการสาธารณสุข อำเภอเมืองนนทบุรี จังหวัดนนทบุรี รายปี (คนต่อปี) ปีงบประมาณ 2556 -2564



ข้อมูลจาก <https://nbi.hdc.moph.go.th/>

(กลุ่มรายงานมาตรฐาน >> การใช้บริการสาธารณสุข >> 1. อัตราการใช้บริการผู้ป่วยนอก จำแนกกลุ่มสถิติ (ครั้งต่อคนต่อปี)) Download 17 มกราคม 2565

กราฟแสดงจำนวนผู้ใช้บริการผู้ป่วยนอก (คนต่อปี) บันทึกรหัสสถิติไม่ตรงกับมาตรฐาน ของ หน่วยบริการสาธารณสุข อำเภอบางกรวย จังหวัดนนทบุรี รายปี ปีงบประมาณ 2556-2564

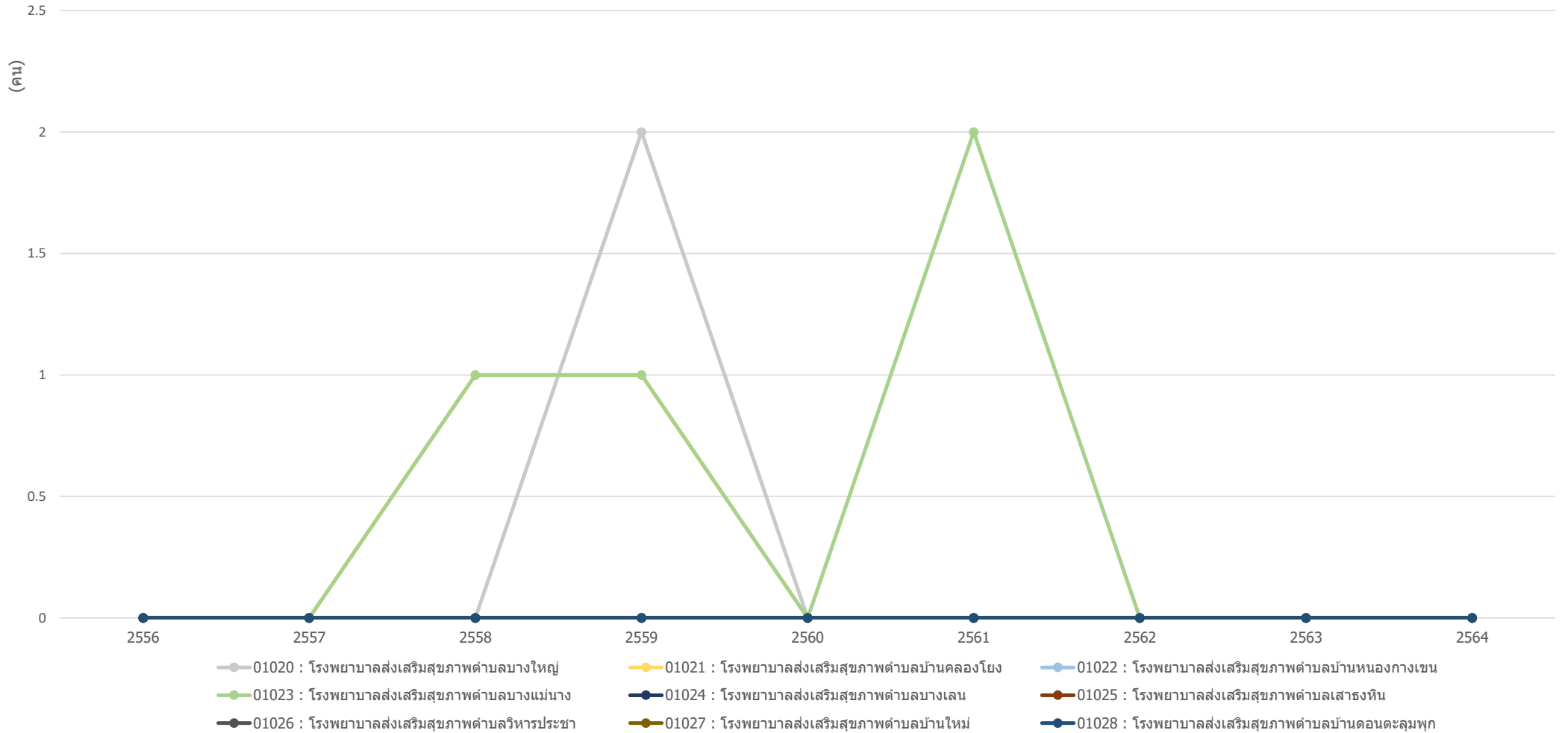


ข้อมูลจาก <https://nbi.hdc.moph.go.th/>

(กลุ่มรายงานมาตรฐาน >> การใช้บริการสาธารณสุข >> 1. อัตราการใช้บริการผู้ป่วยนอก จำนวนกลุ่มสถิติ (ครั้งต่อคนต่อปี)) Download 17 มกราคม 2565

กราฟแสดงจำนวนผู้ใช้บริการผู้ป่วยนอก (คนต่อปี) บันทึกรหัสสถิติไม่ตรงกับมาตรฐาน ของ หน่วยบริการสาธารณสุข อำเภอบางใหญ่ จังหวัดนนทบุรี รายปี ปีงบประมาณ 2556-2564

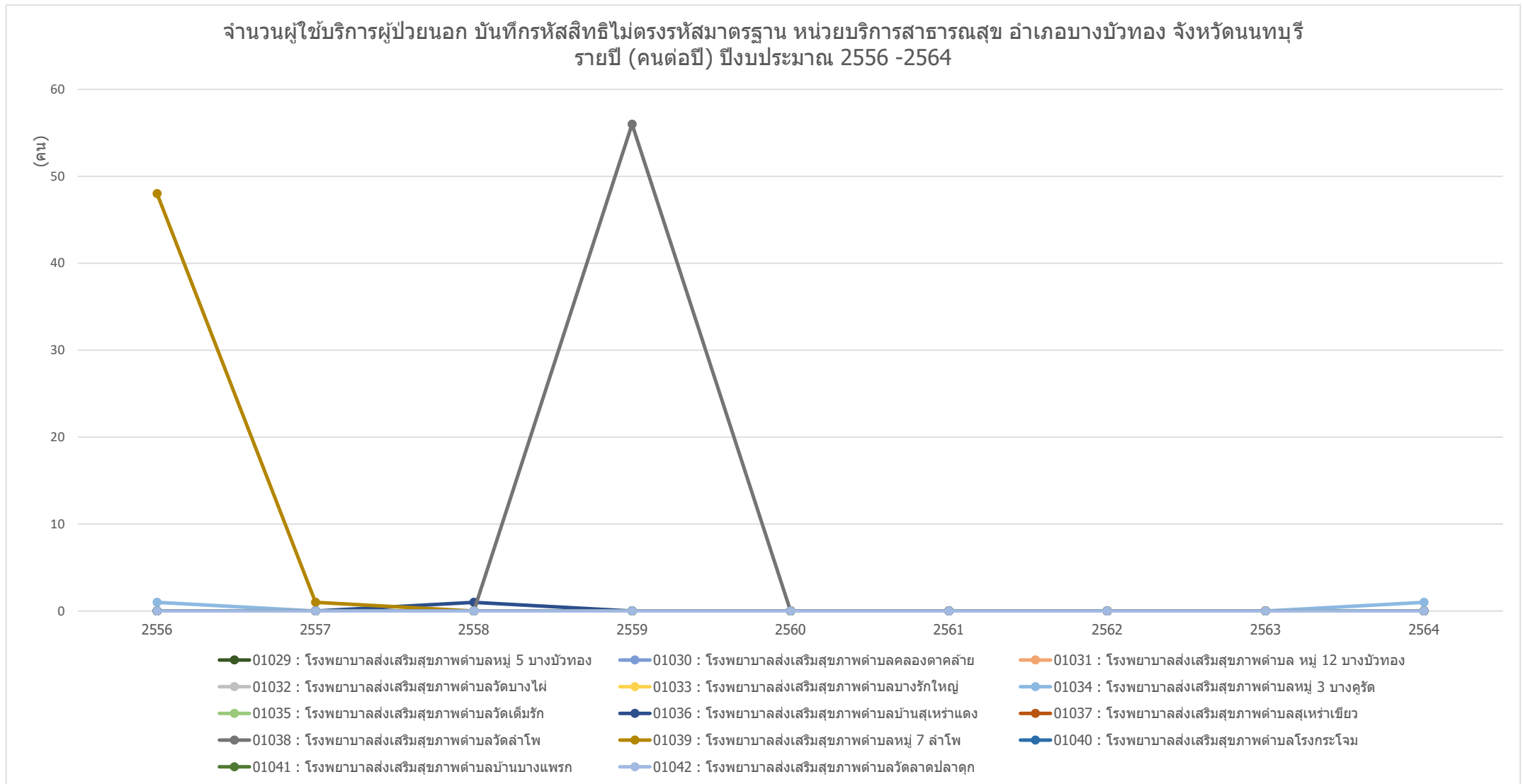
จำนวนผู้ใช้บริการผู้ป่วยนอก บันทึกรหัสสถิติไม่ตรงกับมาตรฐาน หน่วยบริการสาธารณสุข อำเภอบางใหญ่ จังหวัดนนทบุรี
รายปี (คนต่อปี) ปีงบประมาณ 2556 -2564



ข้อมูลจาก <https://nbi.hdc.moph.go.th/>

(กลุ่มรายงานมาตรฐาน >> การใช้บริการสาธารณสุข >> 1. อัตราการใช้บริการผู้ป่วยนอก จำแนกกลุ่มสถิติ (ครั้งต่อคนต่อปี)) Download 17 มกราคม 2565

กราฟแสดงจำนวนผู้ใช้บริการผู้ป่วยนอก (คนต่อปี) บันทึกรหัสสิทธิไม่ตรงกับมาตรฐาน ของ หน่วยบริการสาธารณสุข อำเภอบางบัวทอง จังหวัดนนทบุรี รายปี ปีงบประมาณ 2556-2564

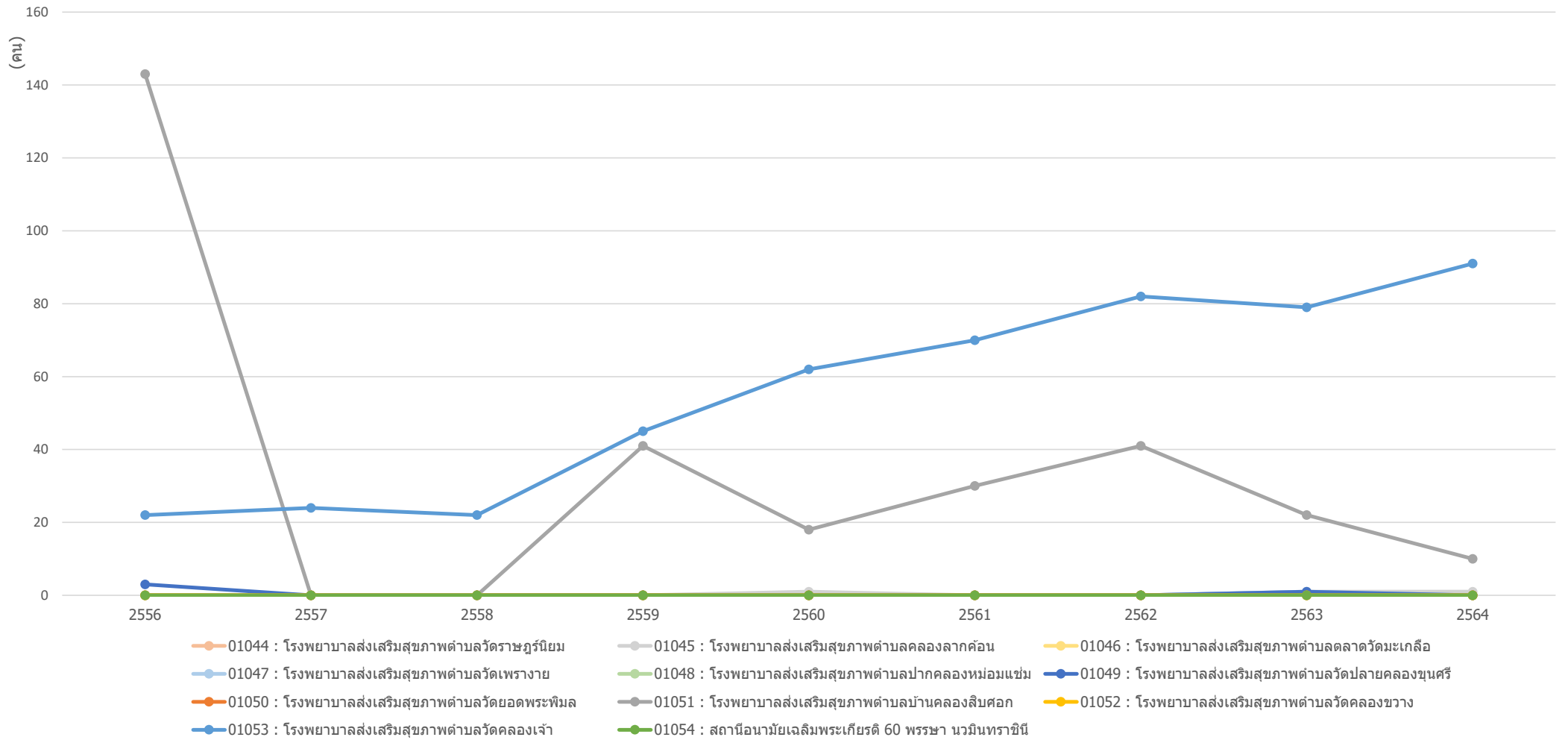


ข้อมูลจาก <https://nbi.hdc.moph.go.th/>

(กลุ่มรายงานมาตรฐาน >> การใช้บริการสาธารณสุข >> 1. อัตราการใช้บริการผู้ป่วยนอก จำแนกกลุ่มสิทธิ (ครั้งต่อคนต่อปี)) Download 17 มกราคม 2565

กราฟแสดงจำนวนผู้ใช้บริการผู้ป่วยนอก (คนต่อปี) บันทึกรหัสสิทธิไม่ตรงกับมาตรฐาน ของ หน่วยบริการสาธารณสุข อำเภอไทรน้อย จังหวัดนนทบุรี รายปี ปีงบประมาณ 2556-2564

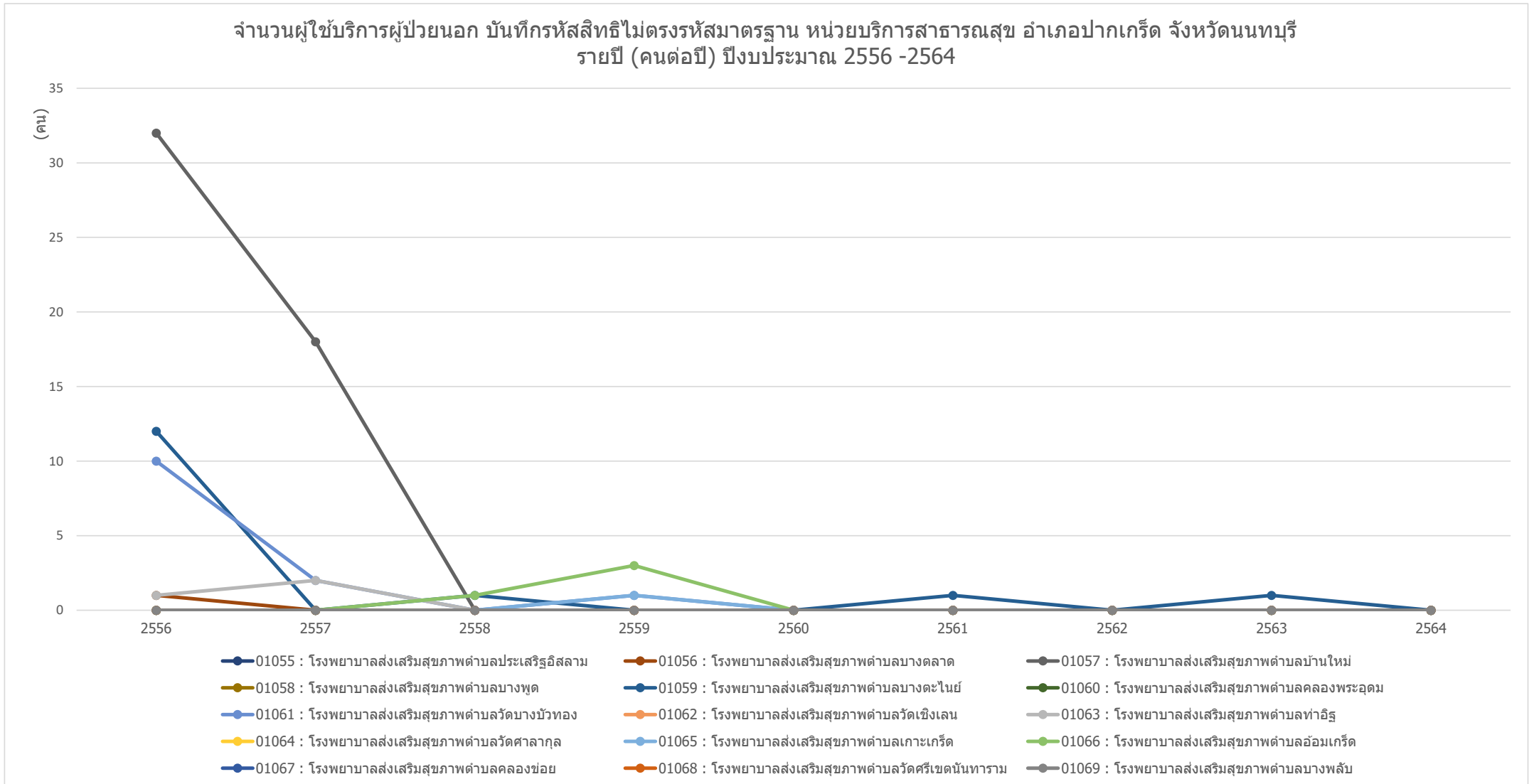
จำนวนผู้ใช้บริการผู้ป่วยนอก บันทึกรหัสสิทธิไม่ตรงกับมาตรฐาน หน่วยบริการสาธารณสุข อำเภอไทรน้อย จังหวัดนนทบุรี รายปี (คนต่อปี) ปีงบประมาณ 2556 -2564



ข้อมูลจาก <https://nbi.hdc.moph.go.th/>

(กลุ่มรายงานมาตรฐาน >> การใช้บริการสาธารณสุข >> 1. อัตราการใช้บริการผู้ป่วยนอก จำแนกกลุ่มสิทธิ (ครั้งต่อคนต่อปี)) Download 17 มกราคม 2565

กราฟแสดงจำนวนผู้ใช้บริการผู้ป่วยนอก (คนต่อปี) บันทึกรหัสสถิติไม่ตรงกับมาตรฐาน ของ หน่วยบริการสาธารณสุข อำเภอปากเกร็ด จังหวัดนนทบุรี รายปี ปีงบประมาณ 2556-2564

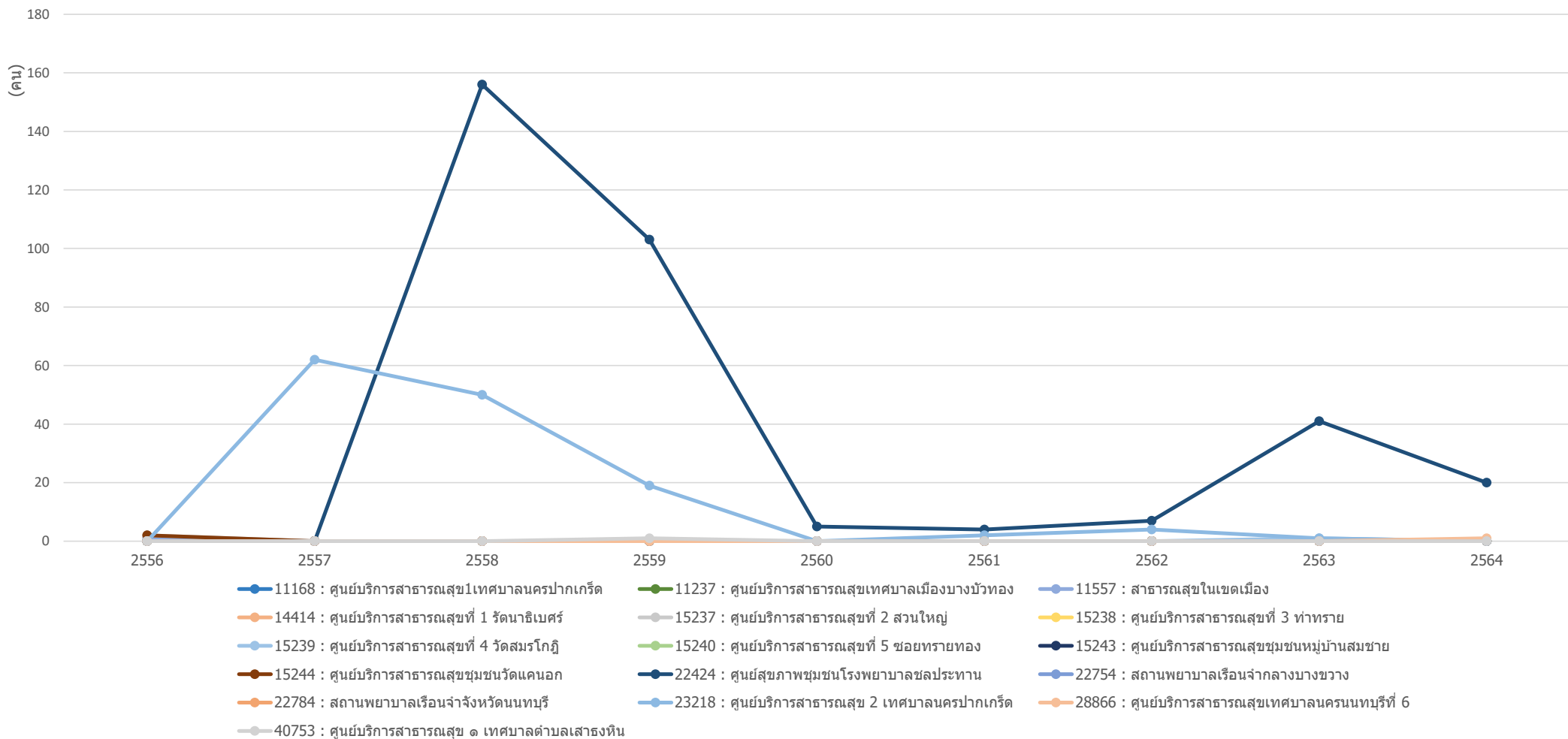


ข้อมูลจาก <https://nbi.hdc.moph.go.th/>

(กลุ่มรายงานมาตรฐาน >> การใช้บริการสาธารณสุข >> 1. อัตราการใช้บริการผู้ป่วยนอก จำแนกกลุ่มสถิติ (ครั้งต่อคนต่อปี)) Download 17 มกราคม 2565

กราฟแสดงจำนวนผู้ใช้บริการผู้ป่วยนอก (คนต่อปี) บันทึกรหัสสถิติไม่ตรงกับมาตรฐาน ของ ศูนย์บริการสาธารณสุข ในจังหวัดนนทบุรี รายปี ปีงบประมาณ 2556-2564

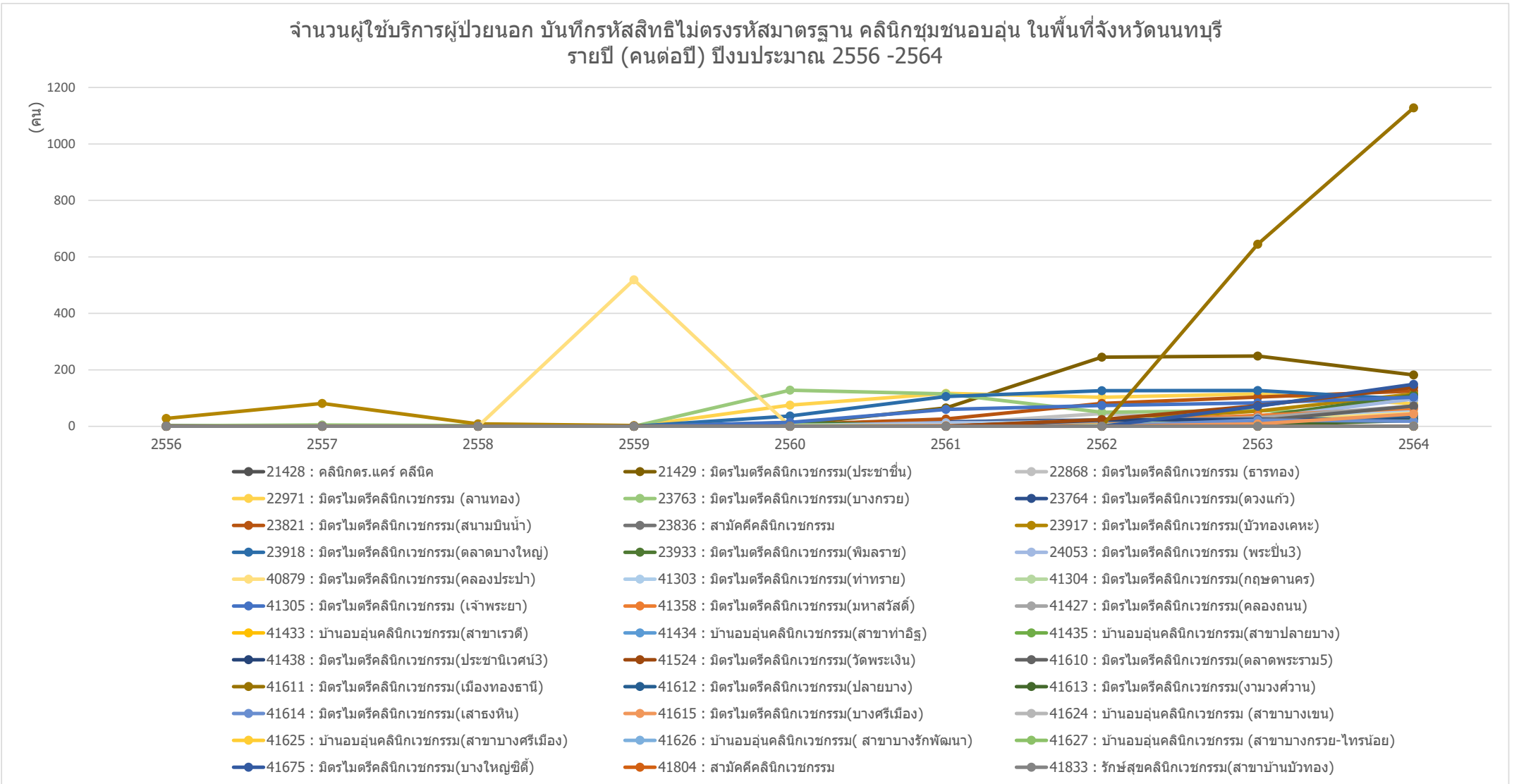
จำนวนผู้ใช้บริการผู้ป่วยนอก บันทึกรหัสสถิติไม่ตรงกับมาตรฐาน ศูนย์บริการสาธารณสุข ในพื้นที่จังหวัดนนทบุรี รายปี (คนต่อปี) ปีงบประมาณ 2556 -2564



ข้อมูลจาก <https://nbi.hdc.moph.go.th/>

(กลุ่มรายงานมาตรฐาน >> การใช้บริการสาธารณสุข >> 1. อัตราการใช้บริการผู้ป่วยนอก จำแนกกลุ่มสถิติ (ครั้งต่อคนต่อปี)) Download 17 มกราคม 2565

กราฟแสดงจำนวนผู้ใช้บริการผู้ป่วยนอก (คนต่อปี) บันทึกรหัสสิทธิไม่ตรงกับมาตรฐาน ของ คลินิกชุมชนอบอุ่น ในจังหวัดนนทบุรี รายปี ปีงบประมาณ 2556-2564

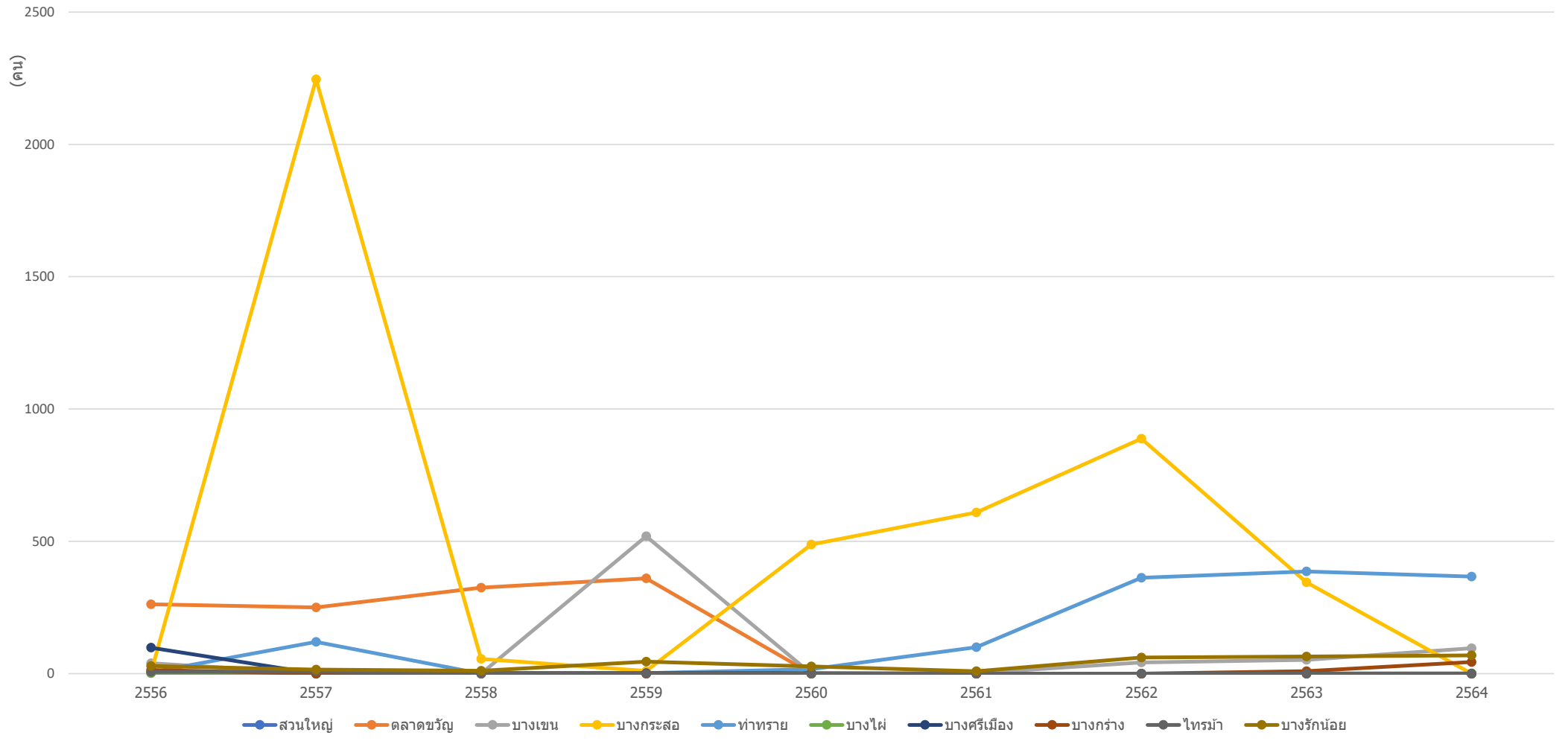


ข้อมูลจาก <https://nbi.hdc.moph.go.th/>

(กลุ่มรายงานมาตรฐาน >> การใช้บริการสาธารณสุข >> 1. อัตราการใช้บริการผู้ป่วยนอก จำแนกกลุ่มสิทธิ (ครั้งต่อคนต่อปี)) Download 17 มกราคม 2565

กราฟแสดงจำนวนผู้ใช้บริการผู้ป่วยนอก (คนต่อปี) บันทึกหัตถ์สัทธิไม่ตรงกับมาตรฐาน ของ หน่วยบริการสาธารณสุข รายตำบล อำเภอเมืองนนทบุรี จังหวัดนนทบุรี รายปี ปีงบประมาณ 2556-2564

จำนวนผู้ใช้บริการผู้ป่วยนอก บันทึกหัตถ์สัทธิไม่ตรงกับมาตรฐาน รายตำบล อำเภอเมืองนนทบุรี จังหวัดนนทบุรี รายปี (คนต่อปี)
ปีงบประมาณ 2556 -2564

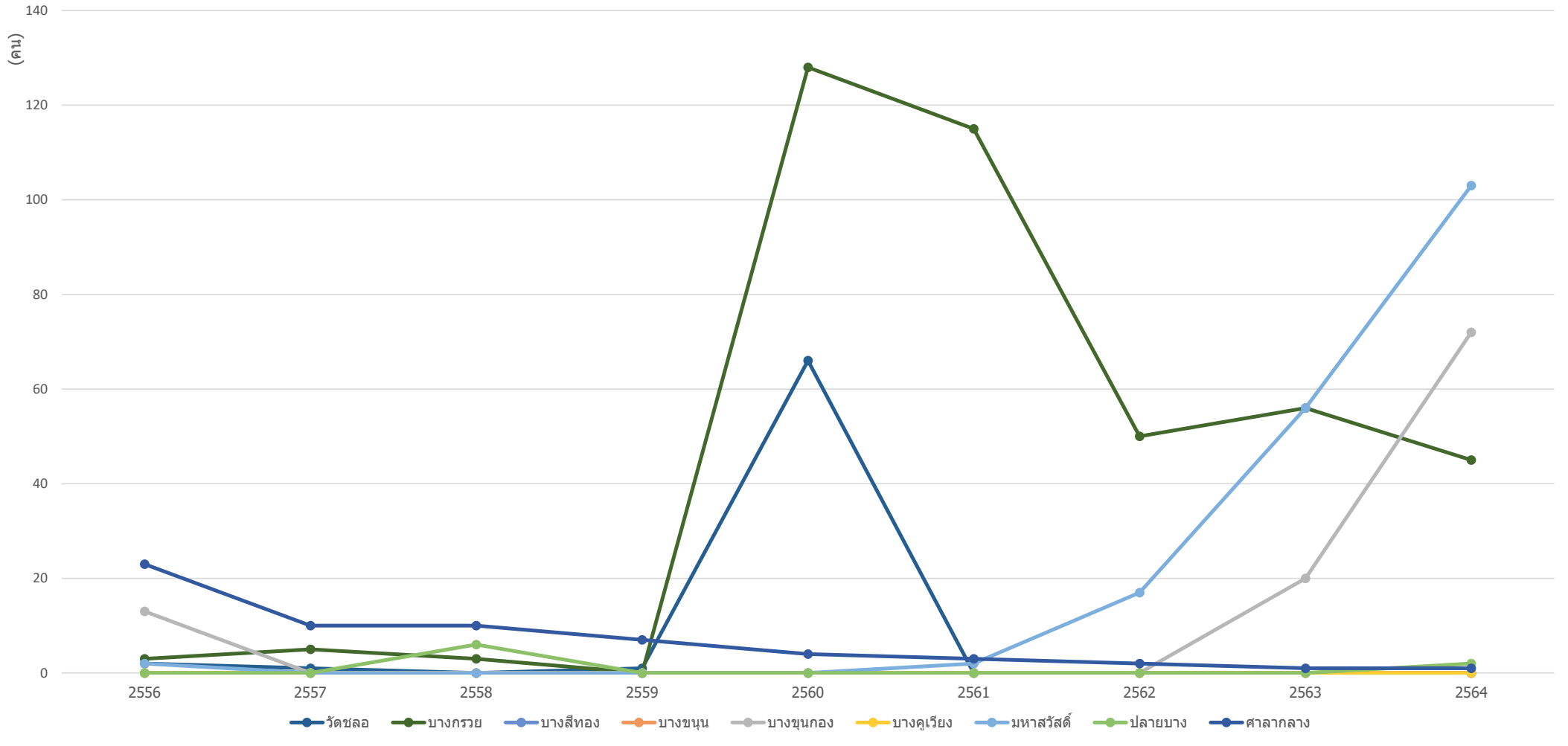


ข้อมูลจาก <https://nbi.hdc.moph.go.th/>

(กลุ่มรายงานมาตรฐาน >> การใช้บริการสาธารณสุข >> 1. อัตราการใช้บริการผู้ป่วยนอก จำแนกกลุ่มสิทธิ (ครั้งต่อคนต่อปี)) Download 17 มกราคม 2565

กราฟแสดงจำนวนผู้ใช้บริการผู้ป่วยนอก (คนต่อปี) บันทึกรหัสสถิติไม่ตรงกับมาตรฐาน ของ หน่วยบริการสาธารณสุข รายตำบล อำเภอเมืองบางกรวย จังหวัดนนทบุรี รายปี ปีงบประมาณ 2556-2564

จำนวนผู้ใช้บริการผู้ป่วยนอก บันทึกรหัสสถิติไม่ตรงกับมาตรฐาน รายตำบล อำเภอเมืองบางกรวย จังหวัดนนทบุรี รายปี (คนต่อปี) ปีงบประมาณ 2556 -2564

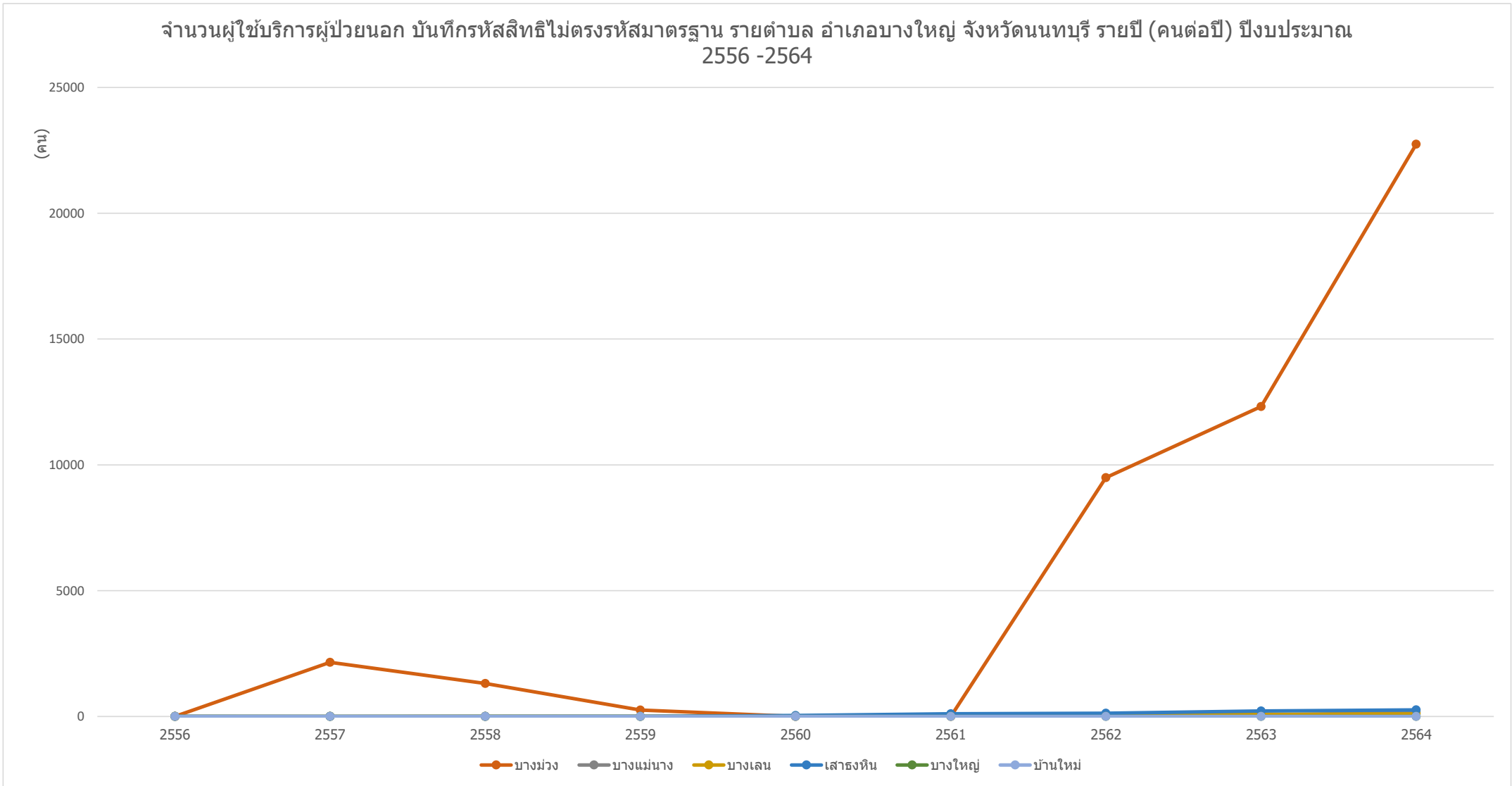


ข้อมูลจาก <https://nbi.hdc.moph.go.th/>

(กลุ่มรายงานมาตรฐาน >> การใช้บริการสาธารณสุข >> 1. อัตราการใช้บริการผู้ป่วยนอก จำนวนกลุ่มสถิติ (ครั้งต่อคนต่อปี)) Download 17 มกราคม 2565

กราฟแสดงจำนวนผู้ใช้บริการผู้ป่วยนอก (คนต่อปี) บันทึกรหัสสถิติไม่ตรงกับมาตรฐาน ของ หน่วยบริการสาธารณสุข รายตำบล อำเภอบางใหญ่ จังหวัดนนทบุรี รายปี ปีงบประมาณ 2556-2564

จำนวนผู้ใช้บริการผู้ป่วยนอก บันทึกรหัสสถิติไม่ตรงกับมาตรฐาน รายตำบล อำเภอบางใหญ่ จังหวัดนนทบุรี รายปี (คนต่อปี) ปีงบประมาณ 2556 -2564

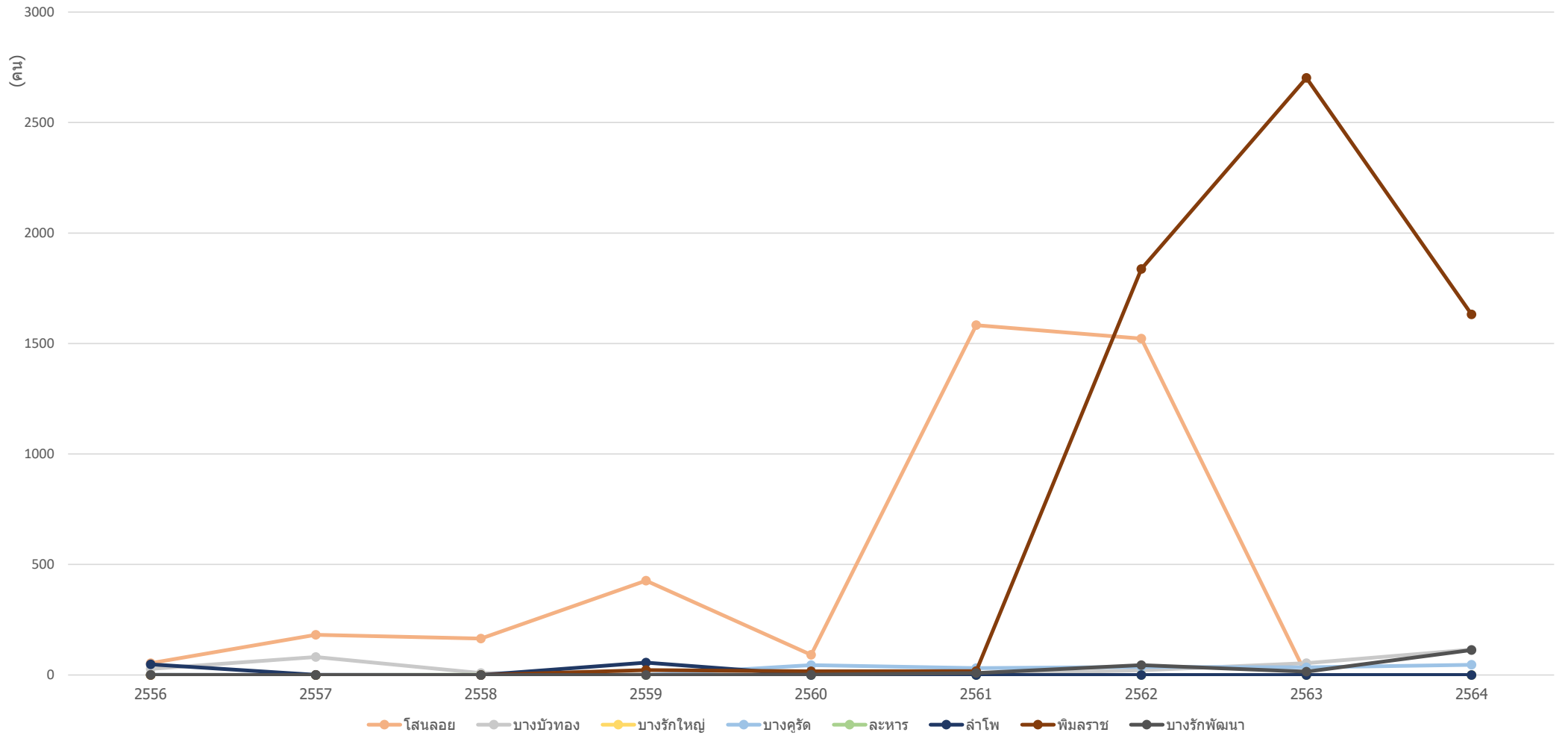


ข้อมูลจาก <https://nbi.hdc.moph.go.th/>

(กลุ่มรายงานมาตรฐาน >> การใช้บริการสาธารณสุข >> 1. อัตราการใช้บริการผู้ป่วยนอก จำแนกกลุ่มสถิติ (ครั้งต่อคนต่อปี)) Download 17 มกราคม 2565

กราฟแสดงจำนวนผู้ใช้บริการผู้ป่วยนอก (คนต่อปี) บัณฑิตกรหีสสิทธิไม่ตรงกับมาตรฐาน ของ หน่วยบริการสาธารณสุข รายตำบล อำเภอบางบัวทอง จังหวัดนนทบุรี รายปี ปีงบประมาณ 2556-2564

จำนวนผู้ใช้บริการผู้ป่วยนอก บัณฑิตกรหีสสิทธิไม่ตรงกับมาตรฐาน รายตำบล อำเภอบางบัวทอง จังหวัดนนทบุรี รายปี (คนต่อปี)
ปีงบประมาณ 2556 -2564

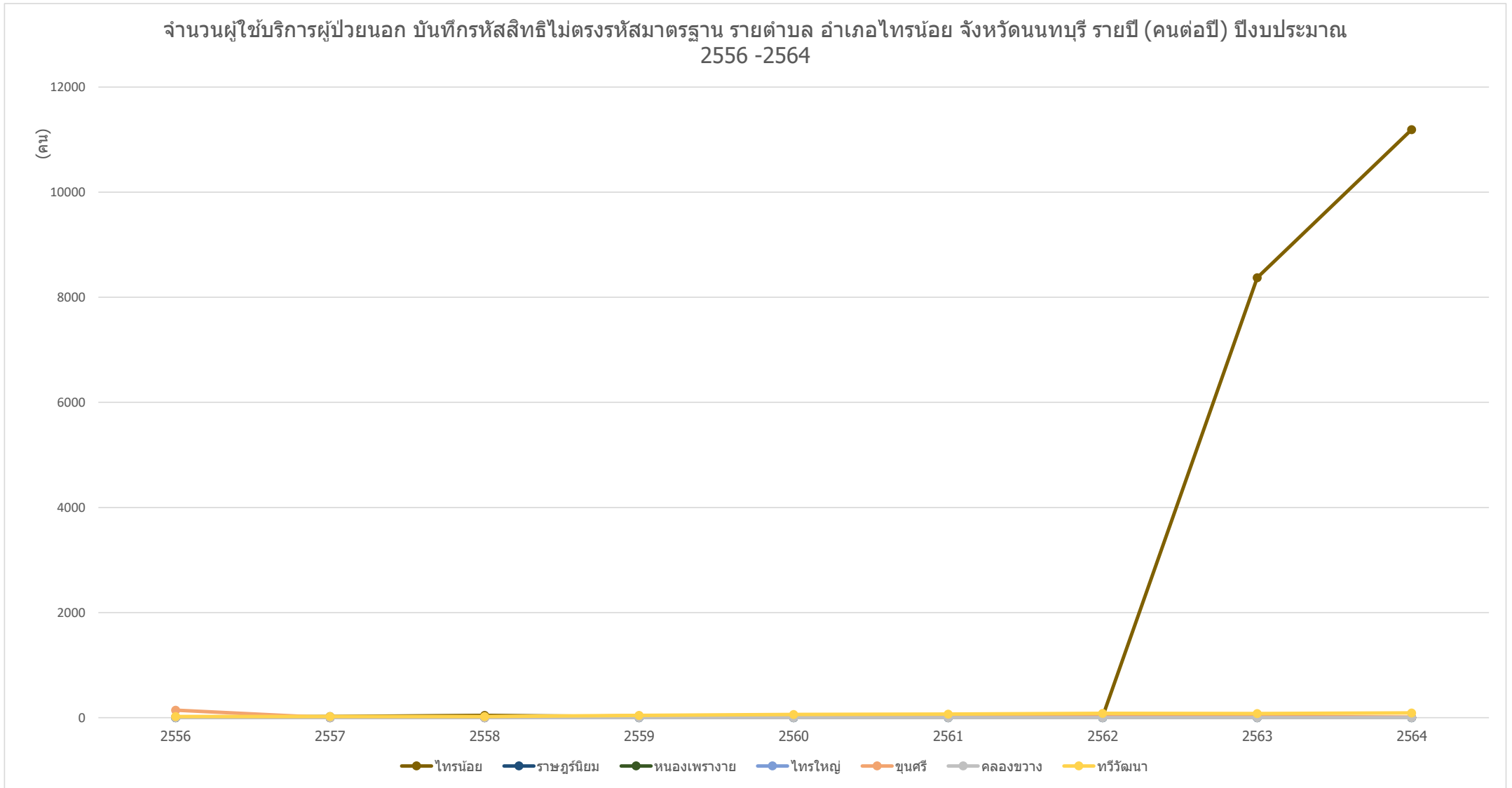


ข้อมูลจาก <https://nbi.hdc.moph.go.th/>

(กลุ่มรายงานมาตรฐาน >> การใช้บริการสาธารณสุข >> 1. อัตราการใช้บริการผู้ป่วยนอก จำนวนกลุ่มสิทธิ (ครั้งต่อคนต่อปี)) Download 17 มกราคม 2565

กราฟแสดงจำนวนผู้ใช้บริการผู้ป่วยนอก (คนต่อปี) บันทึกรหัสสถิติไม่ตรงกับมาตรฐาน ของ หน่วยบริการสาธารณสุข รายตำบล อำเภอไทรน้อย จังหวัดนนทบุรี รายปี ปีงบประมาณ 2556-2564

จำนวนผู้ใช้บริการผู้ป่วยนอก บันทึกรหัสสถิติไม่ตรงกับมาตรฐาน รายตำบล อำเภอไทรน้อย จังหวัดนนทบุรี รายปี (คนต่อปี) ปีงบประมาณ 2556 -2564

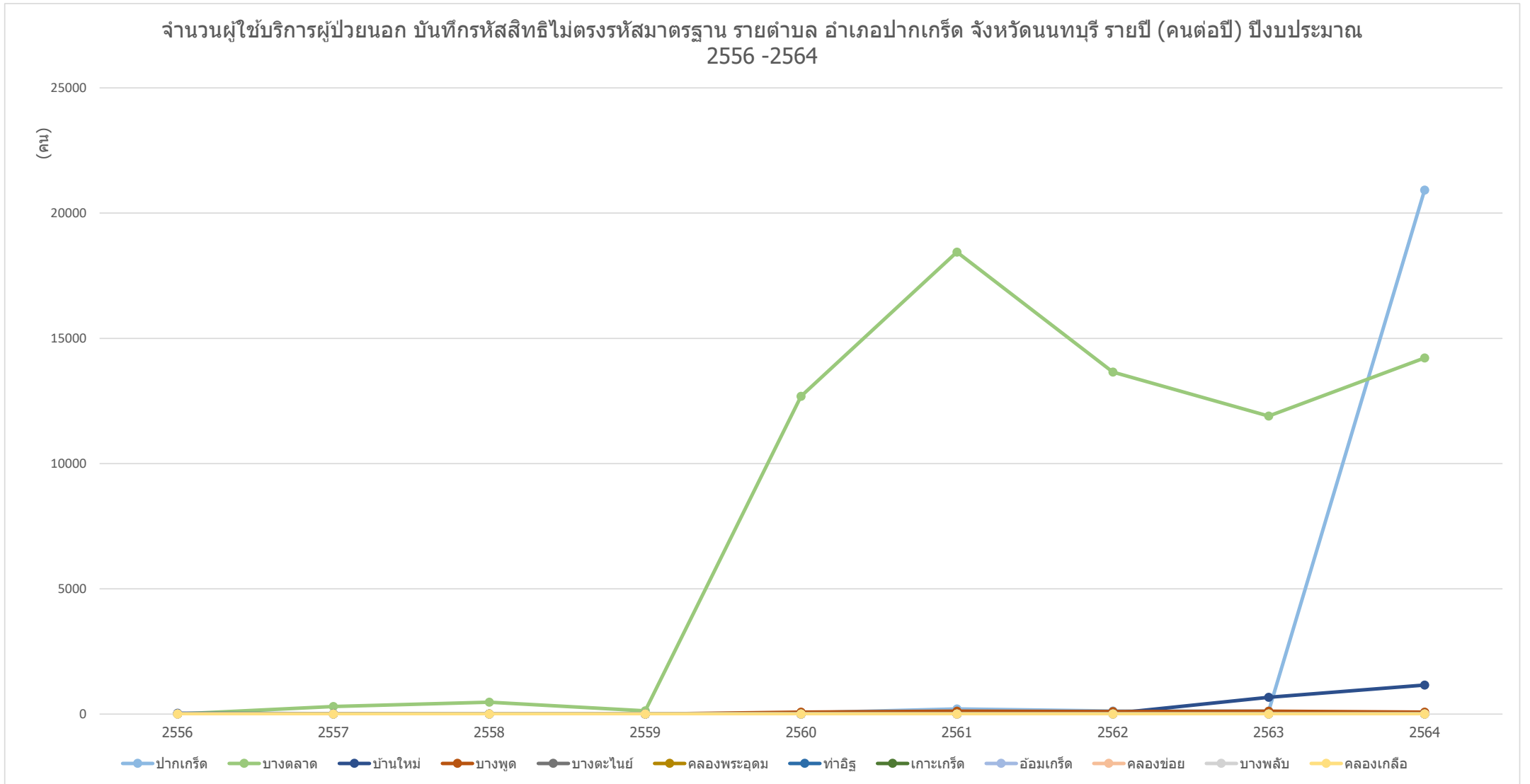


ข้อมูลจาก <https://nbi.hdc.moph.go.th/>

(กลุ่มรายงานมาตรฐาน >> การใช้บริการสาธารณสุข >> 1. อัตราการใช้บริการผู้ป่วยนอก จำแนกกลุ่มสถิติ (ครั้งต่อคนต่อปี)) Download 17 มกราคม 2565

กราฟแสดงจำนวนผู้ใช้บริการผู้ป่วยนอก (คนต่อปี) บันทึกรหัสสิทธิไม่ตรงกับมาตรฐาน ของ หน่วยบริการสาธารณสุข รายตำบล อำเภอปากเกร็ด จังหวัดนนทบุรี รายปี ปีงบประมาณ 2556-2564

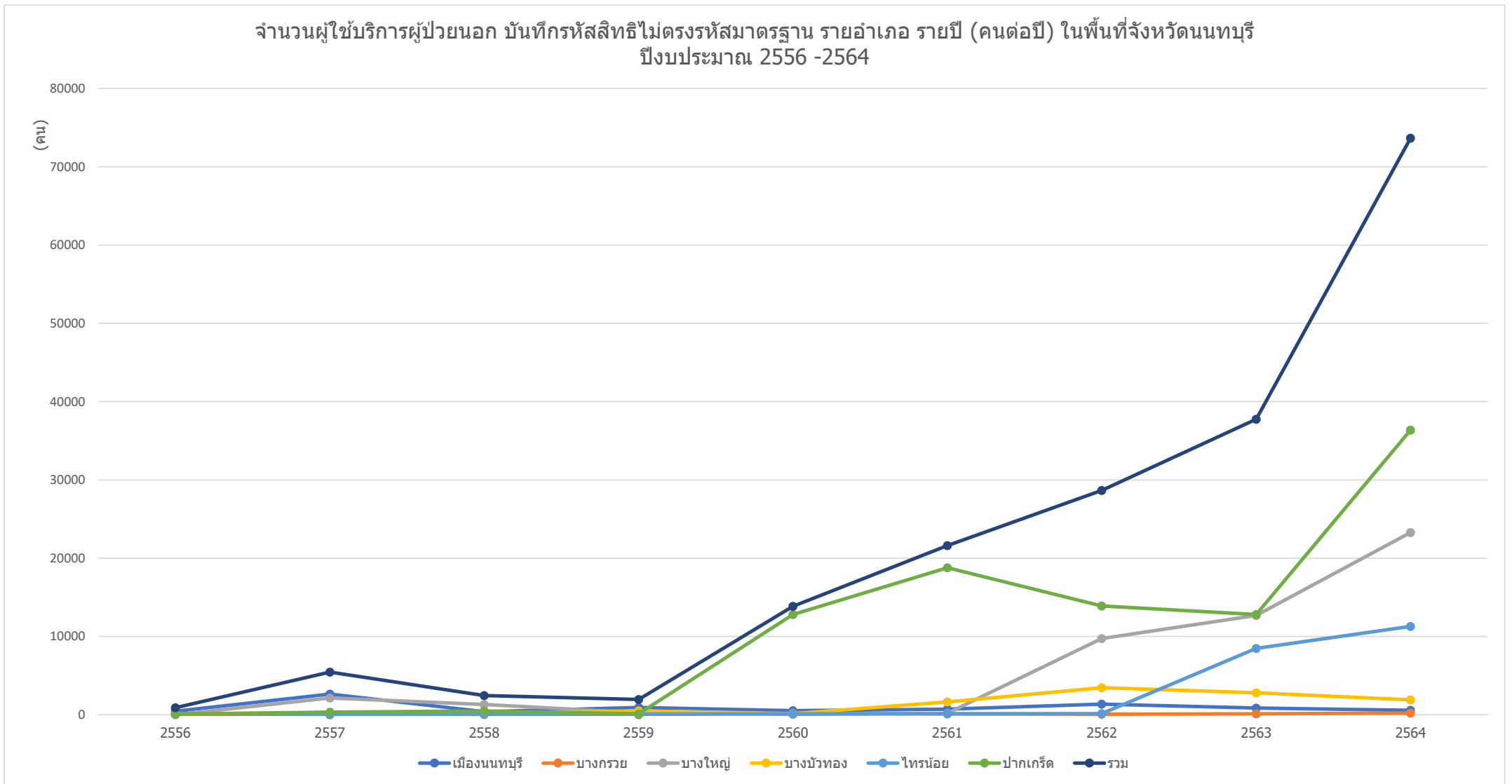
จำนวนผู้ใช้บริการผู้ป่วยนอก บันทึกรหัสสิทธิไม่ตรงกับมาตรฐาน รายตำบล อำเภอปากเกร็ด จังหวัดนนทบุรี รายปี (คนต่อปี) ปีงบประมาณ 2556 -2564



ข้อมูลจาก <https://nbi.hdc.moph.go.th/>

(กลุ่มรายงานมาตรฐาน >> การใช้บริการสาธารณสุข >> 1. อัตราการใช้บริการผู้ป่วยนอก จำแนกกลุ่มสิทธิ (ครั้งต่อคนต่อปี)) Download 17 มกราคม 2565

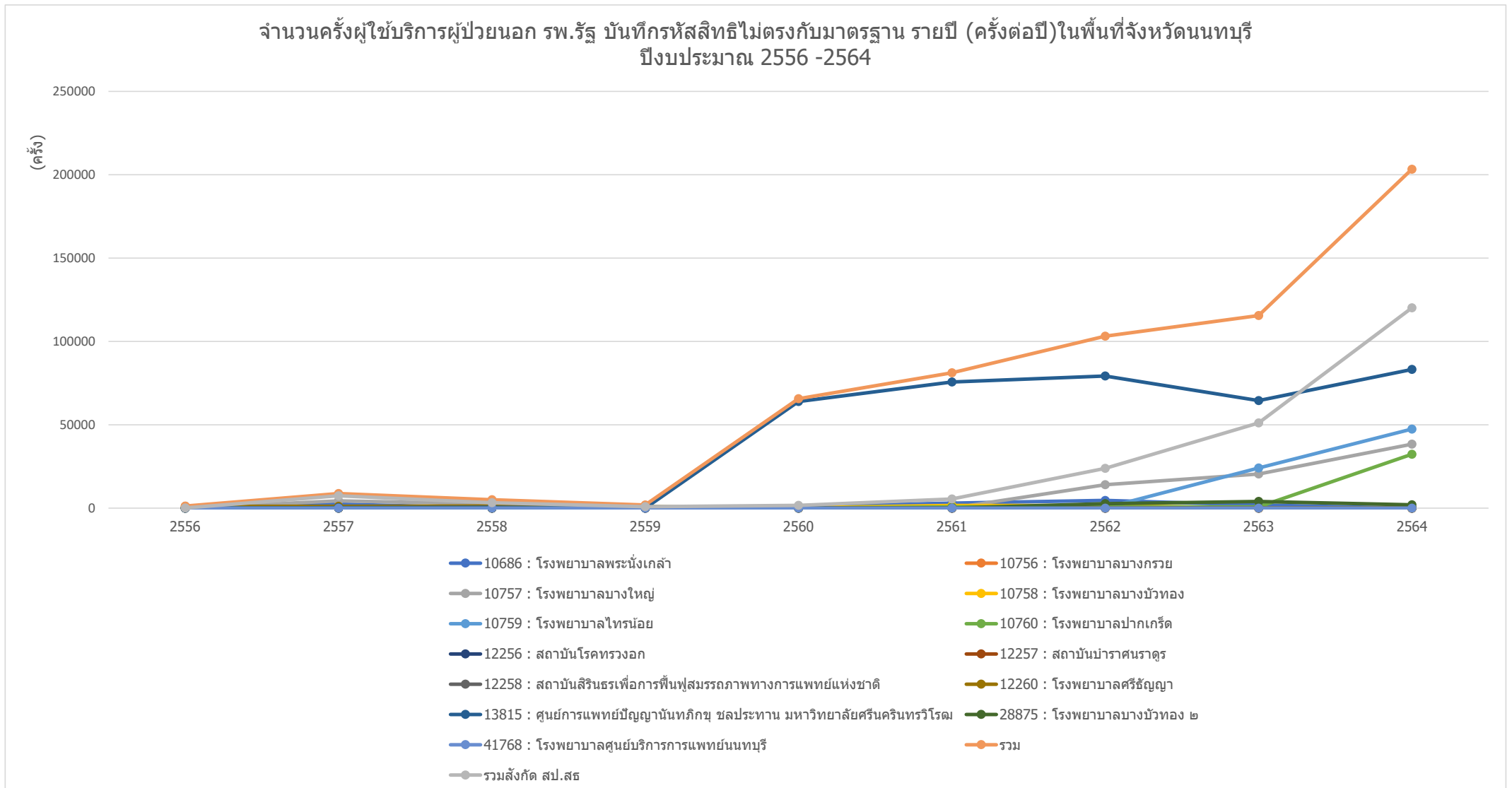
กราฟแสดงจำนวนผู้ใช้บริการผู้ป่วยนอก (คนต่อปี) บันทึกรหัสสถิติไม่ตรงกับมาตรฐาน ของ หน่วยบริการสาธารณสุข รายอำเภอ ในจังหวัดนนทบุรี รายปี ปีงบประมาณ 2556-2564



ข้อมูลจาก <https://nbi.hdc.moph.go.th/>

(กลุ่มรายงานมาตรฐาน >> การใช้บริการสาธารณสุข >> 1. อัตราการใช้บริการผู้ป่วยนอก จำนวนกลุ่มสถิติ (ครั้งต่อคนต่อปี)) Download 17 มกราคม 2565

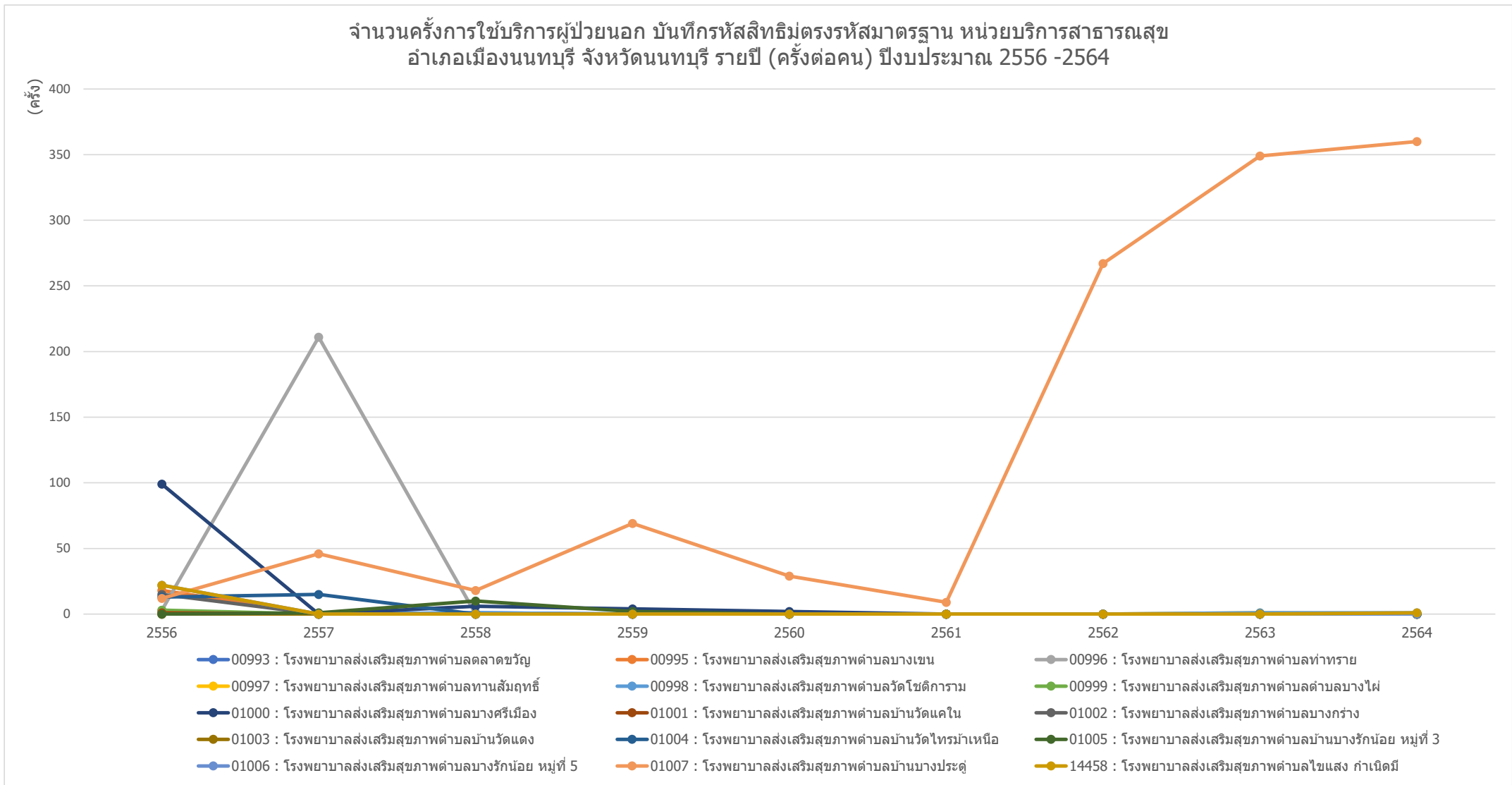
กราฟแสดงจำนวนครั้งผู้ใช้บริการผู้ป่วยนอก (ครั้งต่อปี) บันทึกรหัสสิทธิไม่ตรงกับมาตรฐาน ของ รพ.รัฐ ในจังหวัดนนทบุรี รายปี ปีงบประมาณ 2556-2564



ข้อมูลจาก <https://nbi.hdc.moph.go.th/>

(กลุ่มรายงานมาตรฐาน >> การใช้บริการสาธารณสุข >> 1. อัตราการใช้บริการผู้ป่วยนอก จำแนกกลุ่มสิทธิ (ครั้งต่อคนต่อปี)) Download 17 มกราคม 2565

กราฟแสดงจำนวนครั้งผู้ให้บริการผู้ป่วยนอก (ครั้งต่อปี) บันทึกรหัสสถิติไม่ตรงกับมาตรฐาน ของ หน่วยบริการสาธารณสุข อำเภอเมืองนนทบุรี จังหวัดนนทบุรี รายปี ปีงบประมาณ 2556-2564

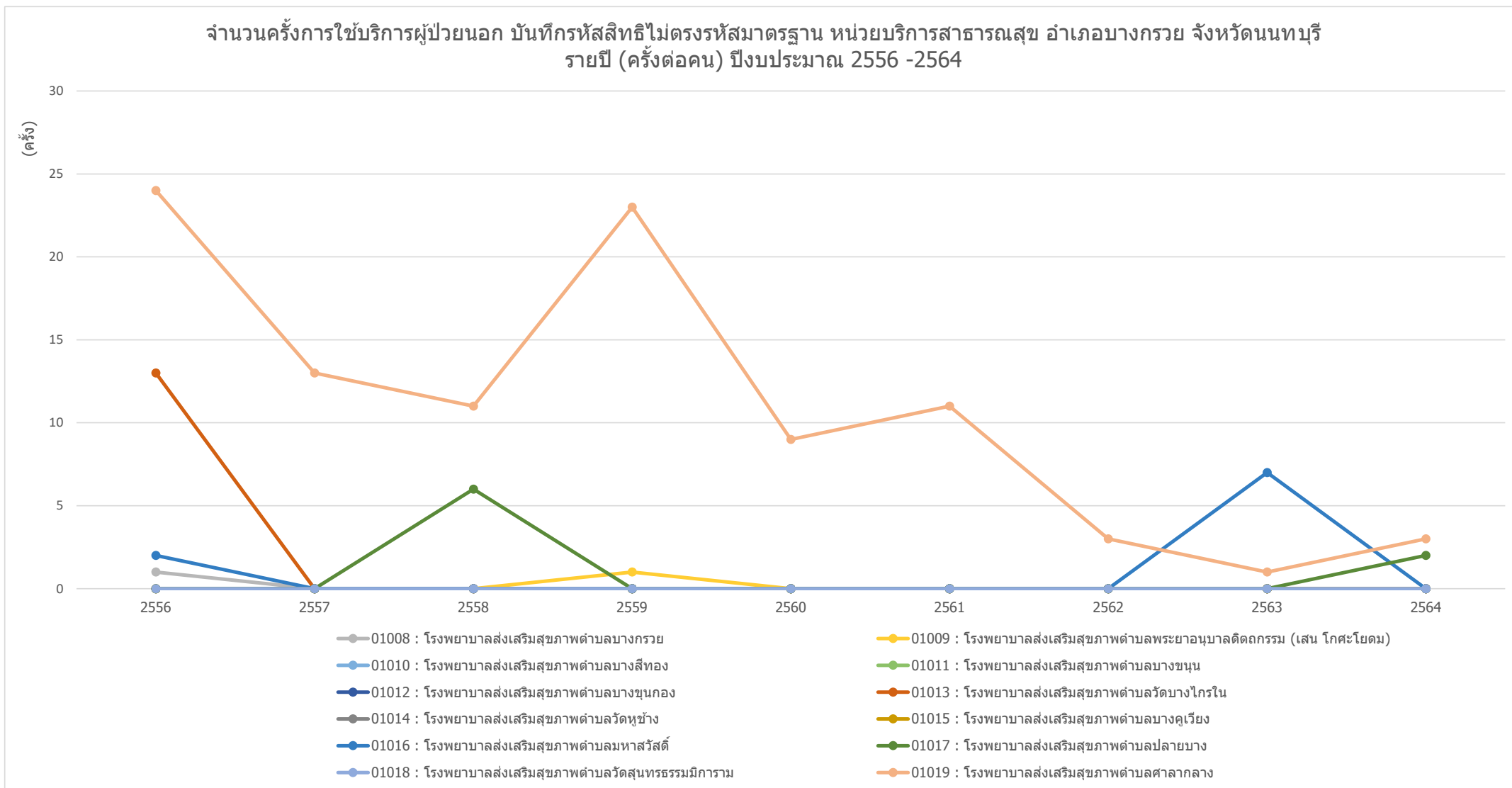


ข้อมูลจาก <https://nbi.hdc.moph.go.th/>

(กลุ่มรายงานมาตรฐาน >> การใช้บริการสาธารณสุข >> 1. อัตราการใช้บริการผู้ป่วยนอก จำแนกกลุ่มสถิติ (ครั้งต่อคนต่อปี)) Download 17 มกราคม 2565

กราฟแสดงจำนวนครั้งผู้ให้บริการผู้ป่วยนอก (ครั้งต่อปี) บันทึกรหัสสิทธิไม่ตรงกับมาตรฐาน ของ หน่วยบริการสาธารณสุข อำเภอบางกรวย จังหวัดนนทบุรี รายปี ปีงบประมาณ 2556-2564

จำนวนครั้งการใช้บริการผู้ป่วยนอก บันทึกรหัสสิทธิไม่ตรงกับมาตรฐาน หน่วยบริการสาธารณสุข อำเภอบางกรวย จังหวัดนนทบุรี รายปี (ครั้งต่อคน) ปีงบประมาณ 2556-2564

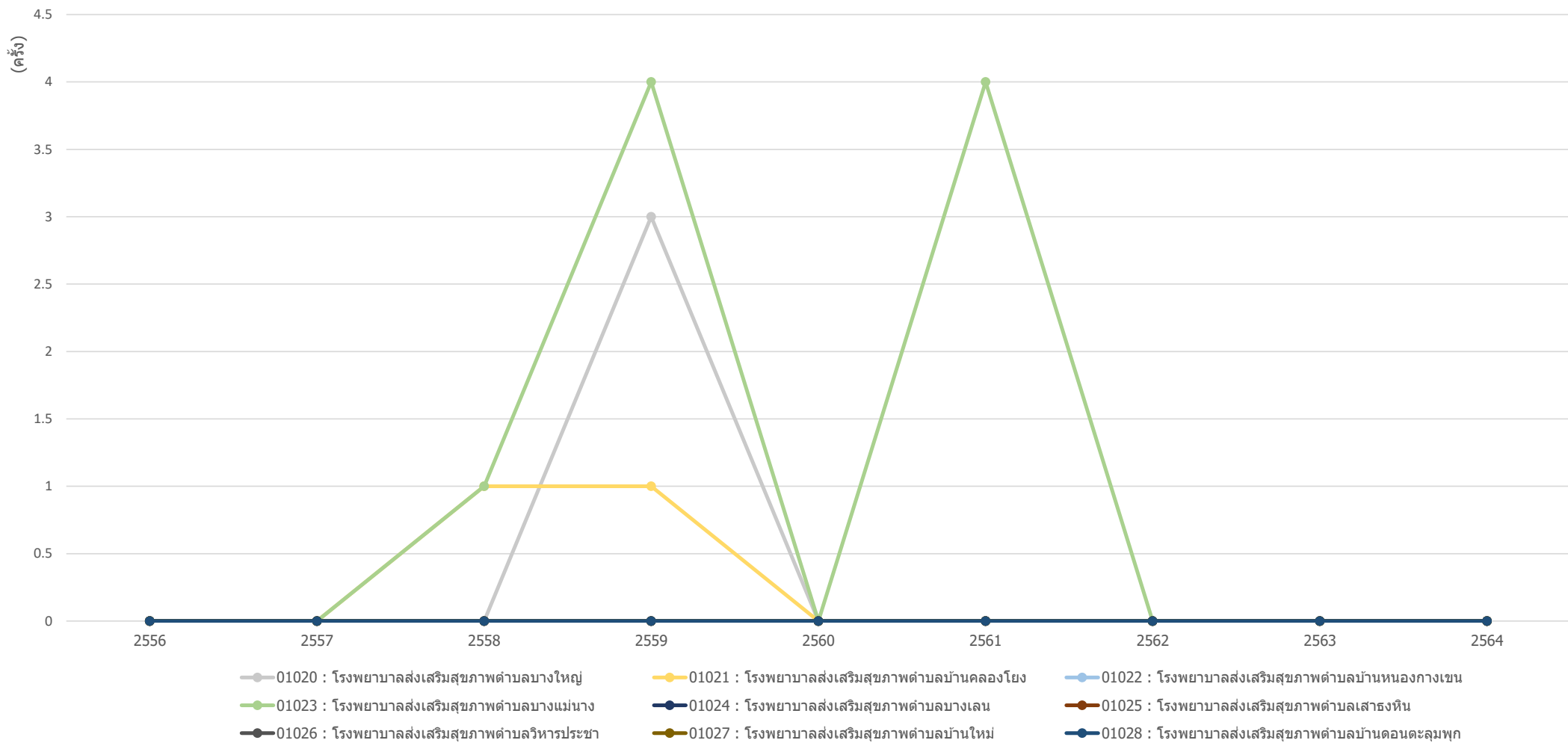


ข้อมูลจาก <https://nbi.hdc.moph.go.th/>

(กลุ่มรายงานมาตรฐาน >> การใช้บริการสาธารณสุข >> 1. อัตราการใช้บริการผู้ป่วยนอก จำแนกกลุ่มสิทธิ (ครั้งต่อคนต่อปี)) Download 17 มกราคม 2565

กราฟแสดงจำนวนครั้งผู้ให้บริการผู้ป่วยนอก (ครั้งต่อปี) บันทึกรหัสสถิติไม่ตรงกับมาตรฐาน ของ หน่วยบริการสาธารณสุข อำเภอบางใหญ่ จังหวัดนนทบุรี รายปี ปีงบประมาณ 2556-2564

จำนวนครั้งการใช้บริการผู้ป่วยนอก บันทึกรหัสสถิติไม่ตรงกับมาตรฐาน หน่วยบริการสาธารณสุข อำเภอบางใหญ่ จังหวัดนนทบุรี รายปี (ครั้งต่อคน) ปีงบประมาณ 2556 -2564

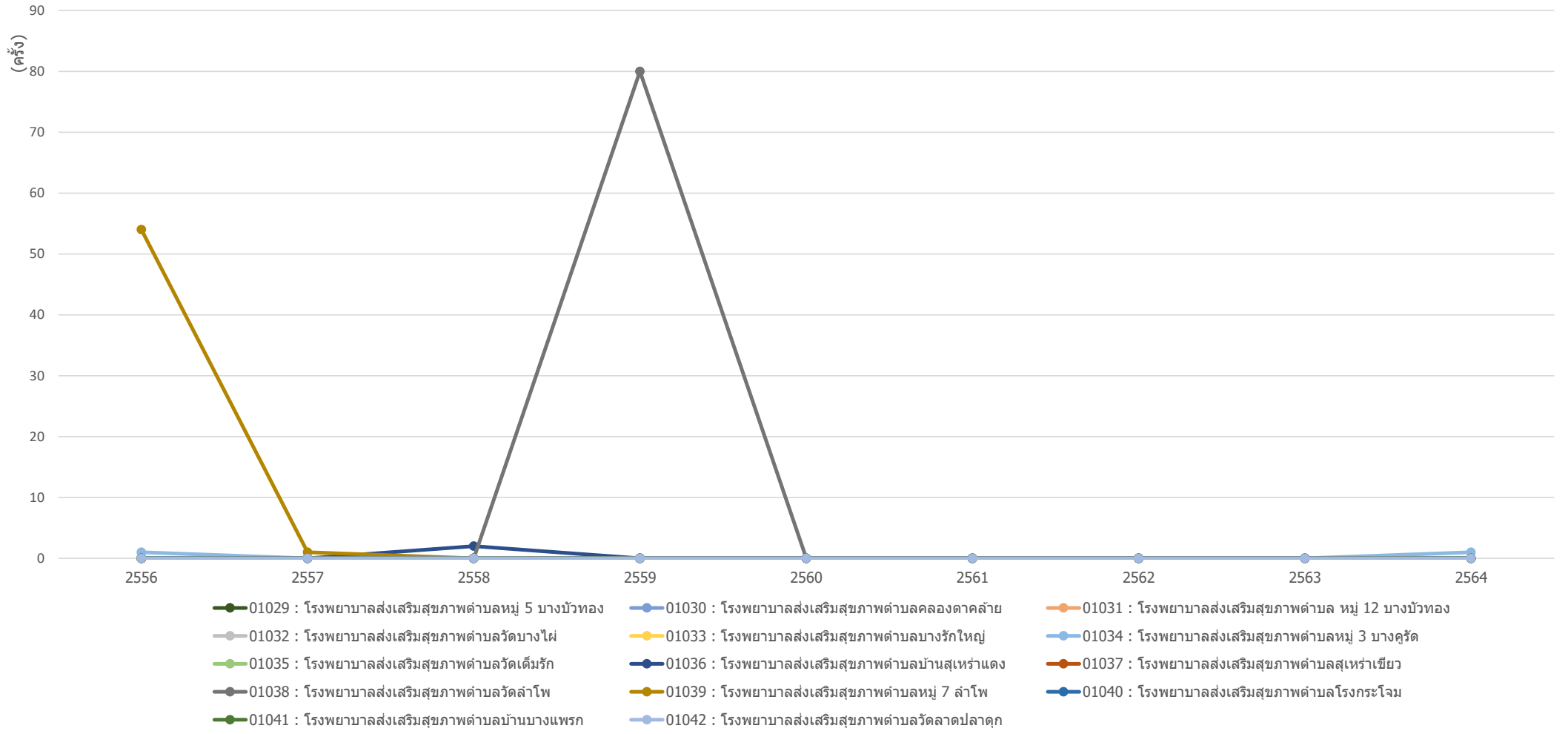


ข้อมูลจาก <https://nbi.hdc.moph.go.th/>

(กลุ่มรายงานมาตรฐาน >> การใช้บริการสาธารณสุข >> 1. อัตราการใช้บริการผู้ป่วยนอก จำแนกกลุ่มสถิติ (ครั้งต่อคนต่อปี)) Download 17 มกราคม 2565

กราฟแสดงจำนวนครั้งผู้ให้บริการผู้ป่วยนอก (ครั้งต่อปี) บันทึกรหัสสถิติไม่ตรงกับมาตรฐาน ของ หน่วยบริการสาธารณสุข อำเภอบางบัวทอง จังหวัดนนทบุรี รายปี ปีงบประมาณ 2556-2564

จำนวนครั้งการใช้บริการผู้ป่วยนอก บันทึกรหัสสถิติไม่ตรงกับมาตรฐาน หน่วยบริการสาธารณสุข อำเภอบางบัวทอง จังหวัดนนทบุรี รายปี (ครั้งต่อคน) ปีงบประมาณ 2556 -2564

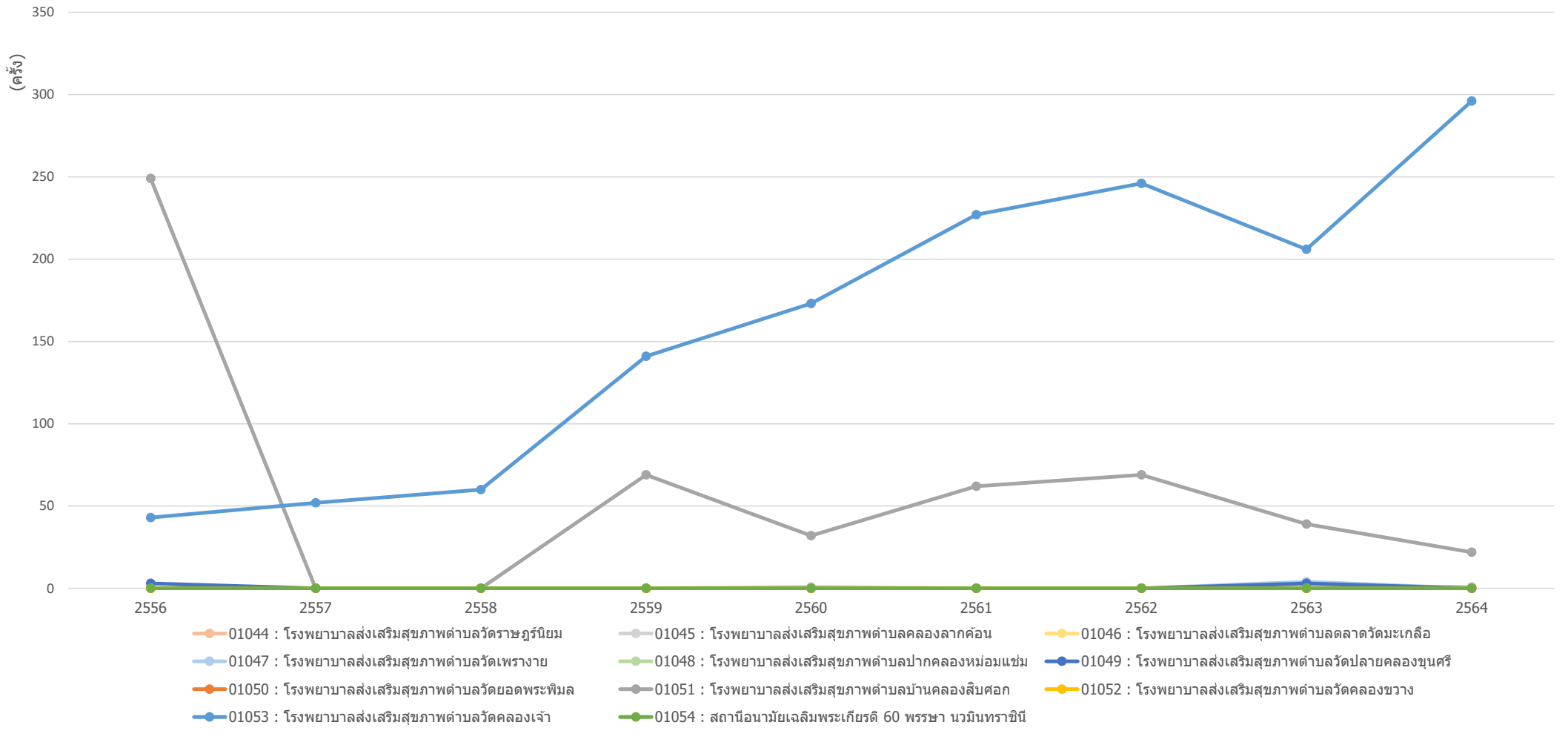


ข้อมูลจาก <https://nbi.hdc.moph.go.th/>

(กลุ่มรายงานมาตรฐาน >> การใช้บริการสาธารณสุข >> 1. อัตราการใช้บริการผู้ป่วยนอก จำแนกกลุ่มสถิติ (ครั้งต่อคนต่อปี)) Download 17 มกราคม 2565

กราฟแสดงจำนวนครั้งใช้บริการผู้ป่วยนอก (ครั้งต่อปี) บันทึกรหัสสถิติไม่ตรงกับมาตรฐาน ของ หน่วยบริการสาธารณสุข อำเภอไทรน้อย จังหวัดนนทบุรี รายปี ปีงบประมาณ 2556-2564

จำนวนครั้งการใช้บริการผู้ป่วยนอก บันทึกรหัสสถิติไม่ตรงกับมาตรฐาน หน่วยบริการสาธารณสุข อำเภอไทรน้อย จังหวัดนนทบุรี
รายปี (ครั้งต่อคน) ปีงบประมาณ 2556 -2564

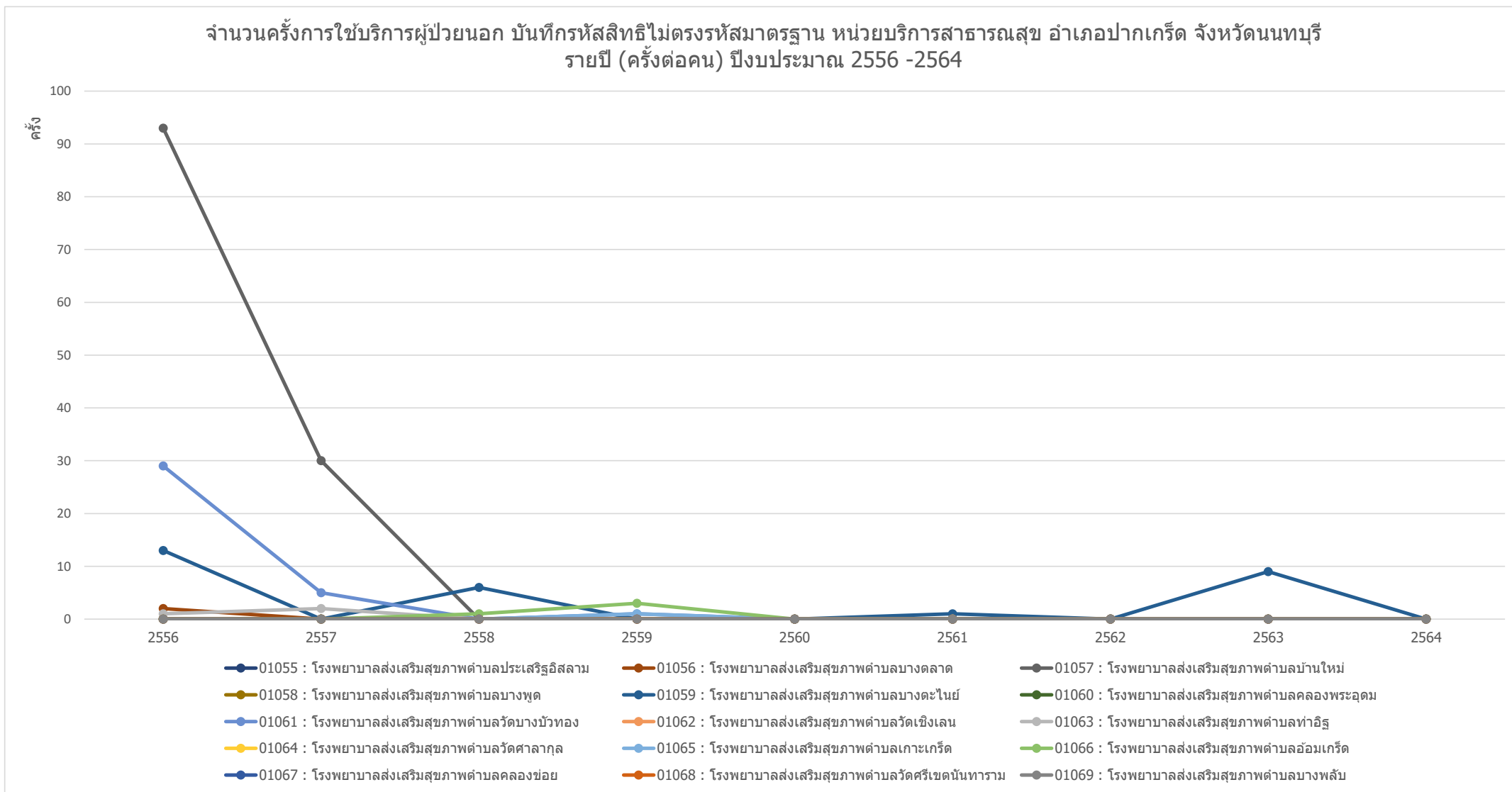


ข้อมูลจาก <https://nbi.hdc.moph.go.th/>

(กลุ่มรายงานมาตรฐาน >> การใช้บริการสาธารณสุข >> 1. อัตราการใช้บริการผู้ป่วยนอก จำแนกกลุ่มสถิติ (ครั้งต่อคนต่อปี)) Download 17 มกราคม 2565

กราฟแสดงจำนวนครั้งผู้ให้บริการผู้ป่วยนอก (ครั้งต่อปี) บันทึกรหัสสิทธิไม่ตรงกับมาตรฐาน ของ หน่วยบริการสาธารณสุข อำเภอปากเกร็ด จังหวัดนนทบุรี รายปี ปีงบประมาณ 2556-2564

จำนวนครั้งการใช้บริการผู้ป่วยนอก บันทึกรหัสสิทธิไม่ตรงกับมาตรฐาน หน่วยบริการสาธารณสุข อำเภอปากเกร็ด จังหวัดนนทบุรี รายปี (ครั้งต่อคน) ปีงบประมาณ 2556 -2564

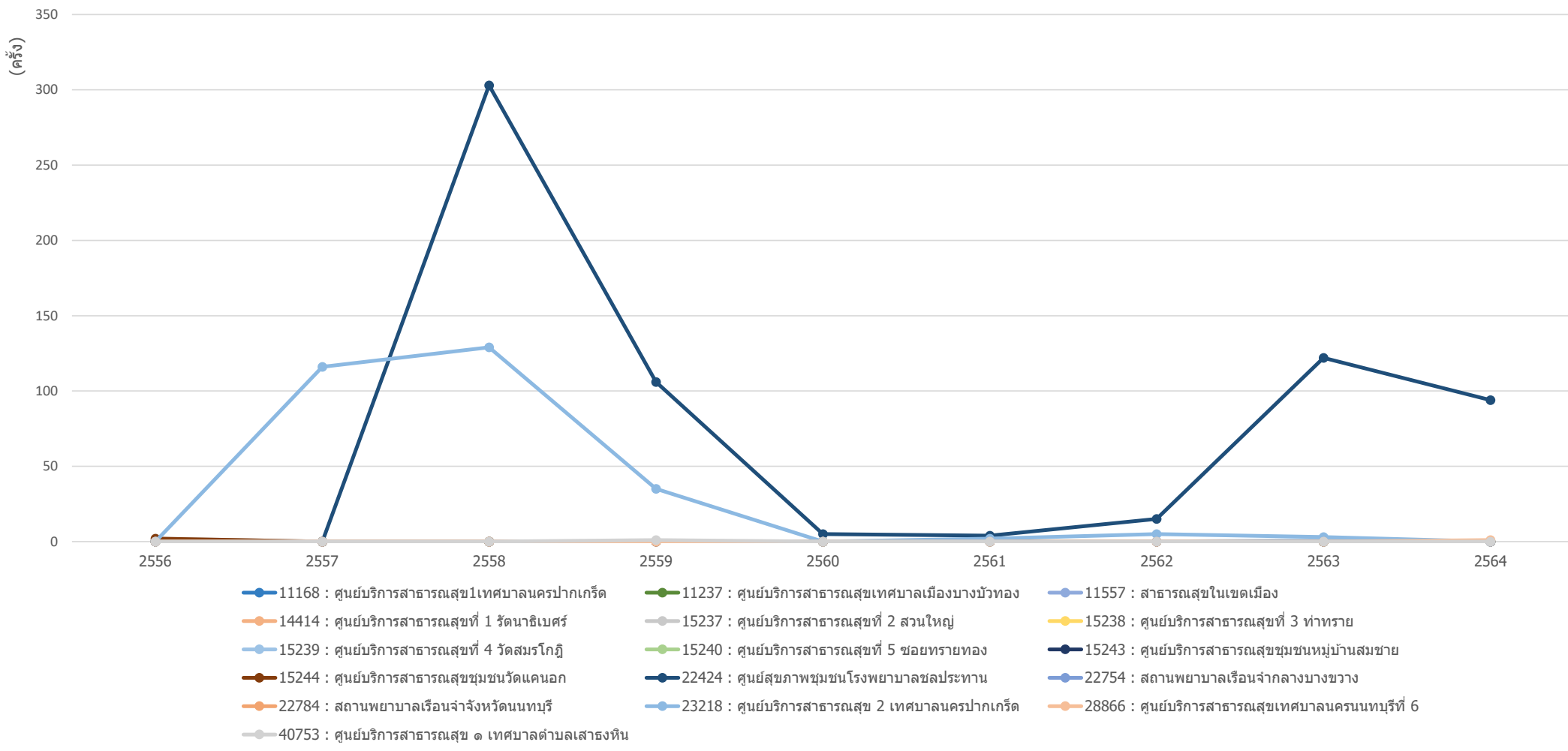


ข้อมูลจาก <https://nbi.hdc.moph.go.th/>

(กลุ่มรายงานมาตรฐาน >> การใช้บริการสาธารณสุข >> 1. อัตราการใช้บริการผู้ป่วยนอก จำแนกกลุ่มสิทธิ (ครั้งต่อคนต่อปี)) Download 17 มกราคม 2565

กราฟแสดงจำนวนครั้งผู้ให้บริการผู้ป่วยนอก (ครั้งต่อปี) บันทึกรหัสสิทธิไม่ตรงกับมาตรฐาน ของ ศูนย์บริการสาธารณสุข ในจังหวัดนนทบุรี รายปี ปีงบประมาณ 2556-2564

จำนวนครั้งการใช้บริการผู้ป่วยนอก บันทึกรหัสสิทธิไม่ตรงกับมาตรฐาน ศูนย์บริการสาธารณสุข ในพื้นที่จังหวัดนนทบุรี รายปี (ครั้งต่อคน) ปีงบประมาณ 2556 -2564

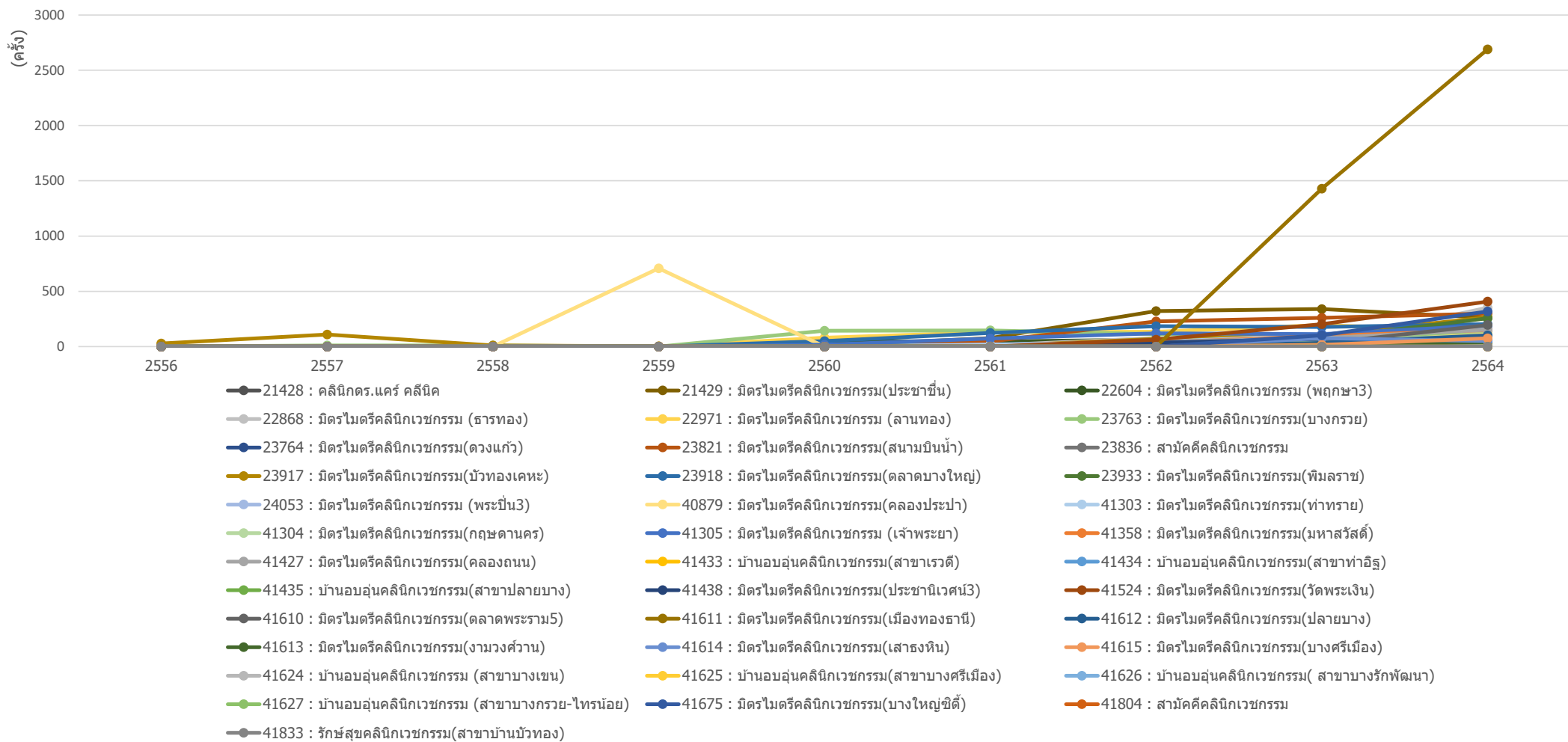


ข้อมูลจาก <https://nbi.hdc.moph.go.th/>

(กลุ่มรายงานมาตรฐาน >> การใช้บริการสาธารณสุข >> 1. อัตราการใช้บริการผู้ป่วยนอก จำแนกกลุ่มสิทธิ (ครั้งต่อคนต่อปี)) Download 17 มกราคม 2565

กราฟแสดงจำนวนครั้งผู้ให้บริการผู้ป่วยนอก (ครั้งต่อปี) บันทึกรหัสสิทธิไม่ตรงกับมาตรฐาน ของ คลินิกชุมชนอบอุ่น ในจังหวัดนนทบุรี รายปี ปีงบประมาณ 2556-2564

จำนวนครั้งการใช้บริการผู้ป่วยนอก บันทึกรหัสสิทธิไม่ตรงกับมาตรฐาน คลินิกชุมชนอบอุ่น ในพื้นที่จังหวัดนนทบุรี รายปี (ครั้งต่อคน)
ปีงบประมาณ 2556 -2564

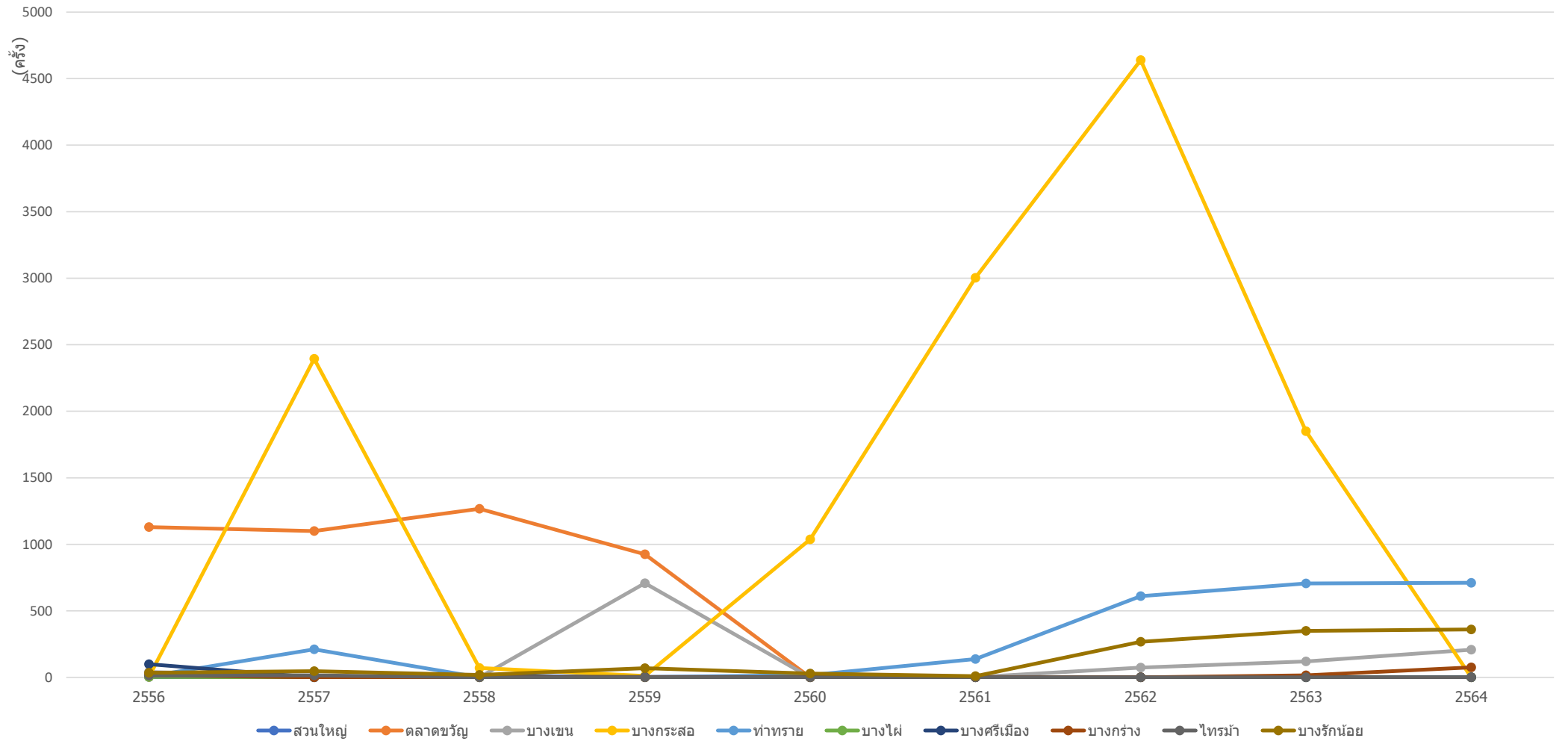


ข้อมูลจาก <https://nbi.hdc.moph.go.th/>

(กลุ่มรายงานมาตรฐาน >> การใช้บริการสาธารณสุข >> 1. อัตราการใช้บริการผู้ป่วยนอก จำแนกกลุ่มสิทธิ (ครั้งต่อคนต่อปี)) Download 17 มกราคม 2565

กราฟแสดงจำนวนครั้งผู้ใช้บริการผู้ป่วยนอก (ครั้งต่อปี) บันทึกรหัสสถิติไม่ตรงกับมาตรฐาน ของ หน่วยบริการสาธารณสุข รายตำบล อำเภอเมืองนนทบุรี จังหวัดนนทบุรี รายปี ปีงบประมาณ 2556-2564

จำนวนครั้งผู้ใช้บริการผู้ป่วยนอก บันทึกรหัสสถิติไม่ตรงกับมาตรฐาน รายตำบล อำเภอเมืองนนทบุรี รายปี (ครั้งต่อปี) จังหวัดนนทบุรี ปีงบประมาณ 2556 -2564

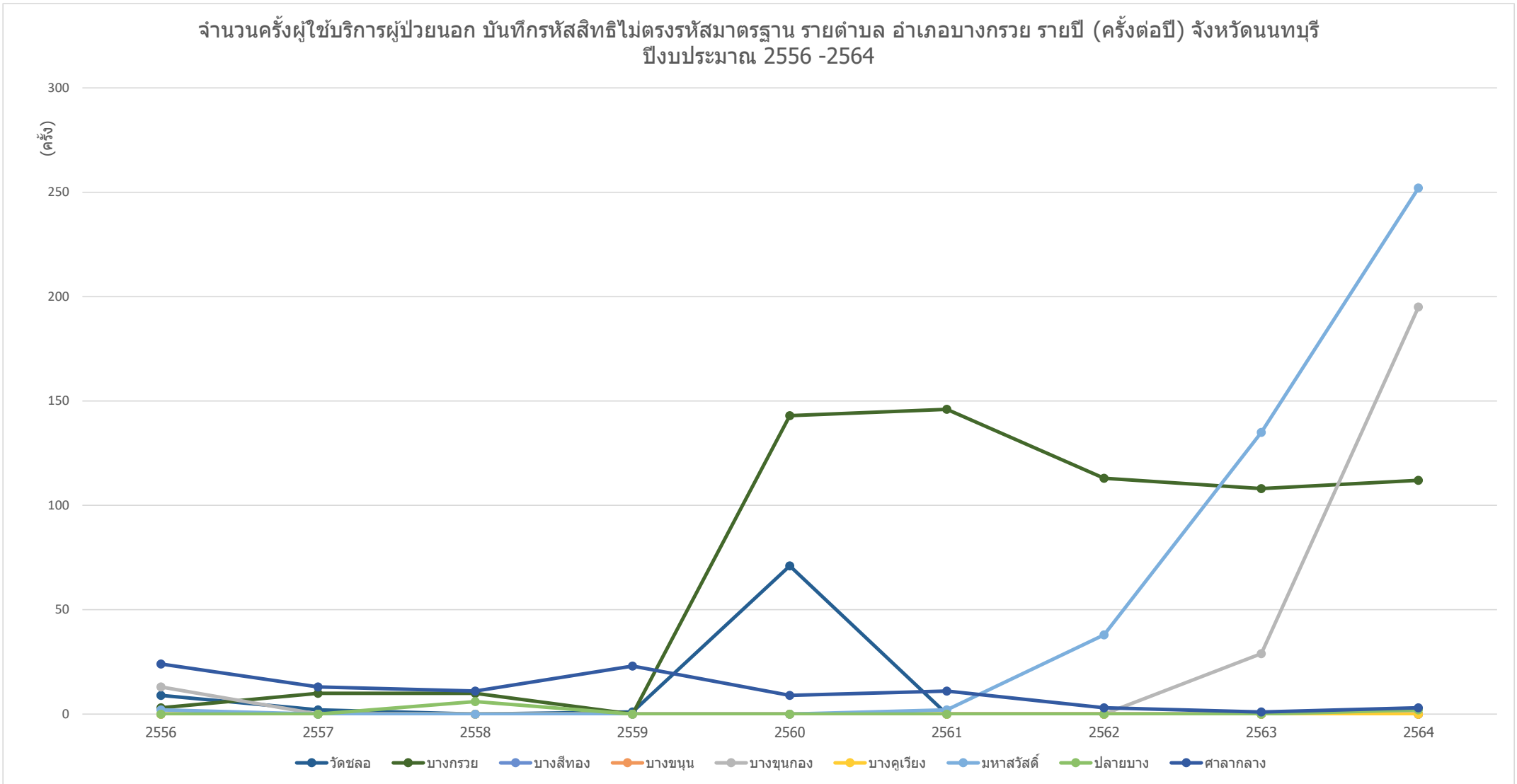


ข้อมูลจาก <https://nbi.hdc.moph.go.th/>

(กลุ่มรายงานมาตรฐาน >> การใช้บริการสาธารณสุข >> 1. อัตราการใช้บริการผู้ป่วยนอก จำนวนกลุ่มสถิติ (ครั้งต่อคนต่อปี)) Download 17 มกราคม 2565

กราฟแสดงจำนวนครั้งผู้ใช้บริการผู้ป่วยนอก (ครั้งต่อปี) บันทึกรหัสสถิติไม่ตรงกับมาตรฐาน ของ หน่วยบริการสาธารณสุข รายตำบล อำเภอบางกรวย จังหวัดนนทบุรี รายปี ปีงบประมาณ 2556-2564

จำนวนครั้งผู้ใช้บริการผู้ป่วยนอก บันทึกรหัสสถิติไม่ตรงกับมาตรฐาน รายตำบล อำเภอบางกรวย รายปี (ครั้งต่อปี) จังหวัดนนทบุรี ปีงบประมาณ 2556 -2564

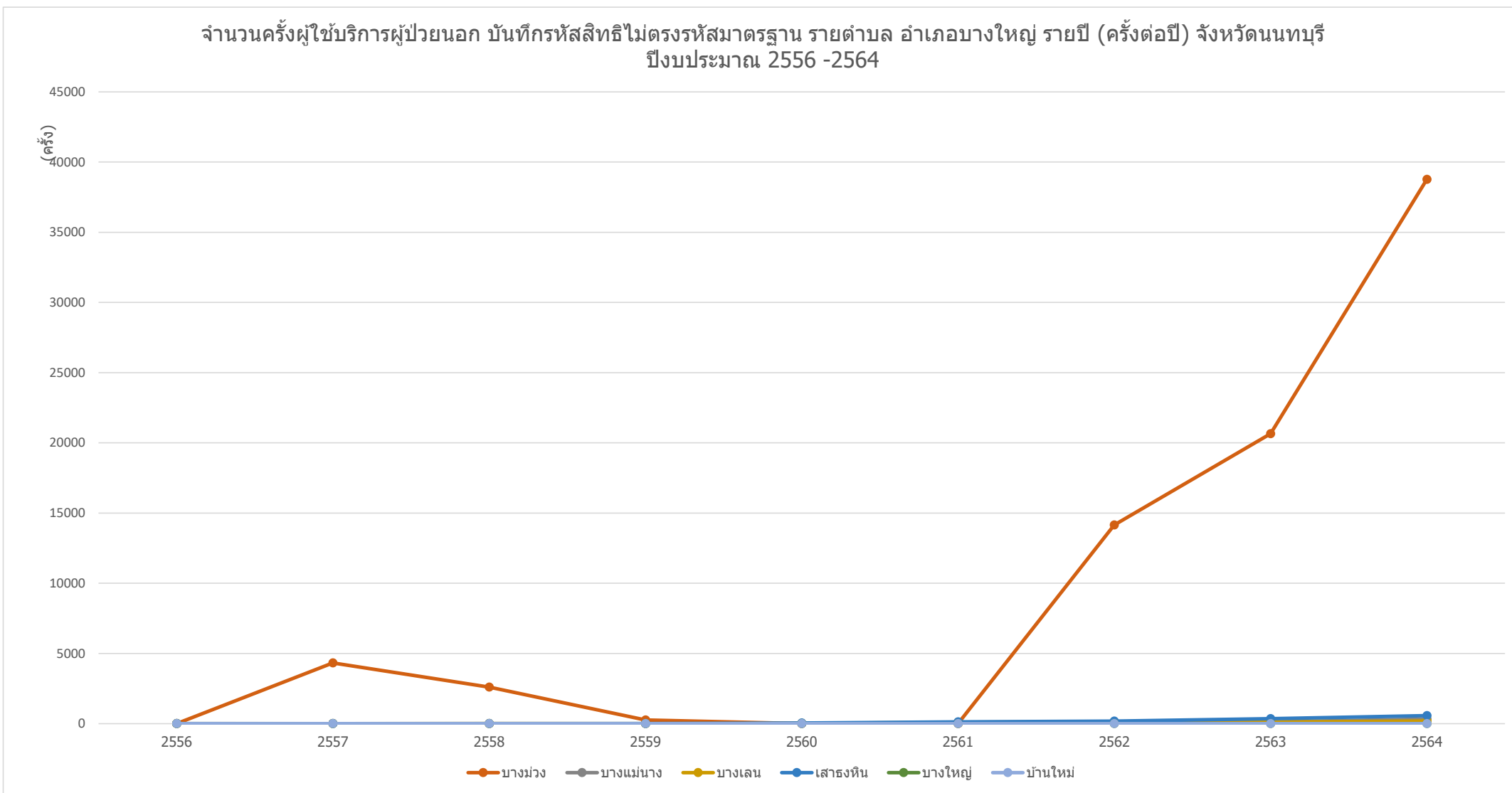


ข้อมูลจาก <https://nbi.hdc.moph.go.th/>

(กลุ่มรายงานมาตรฐาน >> การใช้บริการสาธารณสุข >> 1. อัตราการใช้บริการผู้ป่วยนอก จำนวนกลุ่มสถิติ (ครั้งต่อคนต่อปี)) Download 17 มกราคม 2565

กราฟแสดงจำนวนครั้งผู้ใช้บริการผู้ป่วยนอก (ครั้งต่อปี) บันทึกรหัสสถิติไม่ตรงกับมาตรฐาน ของ หน่วยบริการสาธารณสุข รายตำบล อำเภอบางใหญ่ จังหวัดนนทบุรี รายปี ปีงบประมาณ 2556-2564

จำนวนครั้งผู้ใช้บริการผู้ป่วยนอก บันทึกรหัสสถิติไม่ตรงกับมาตรฐาน รายตำบล อำเภอบางใหญ่ รายปี (ครั้งต่อปี) จังหวัดนนทบุรี ปีงบประมาณ 2556 -2564

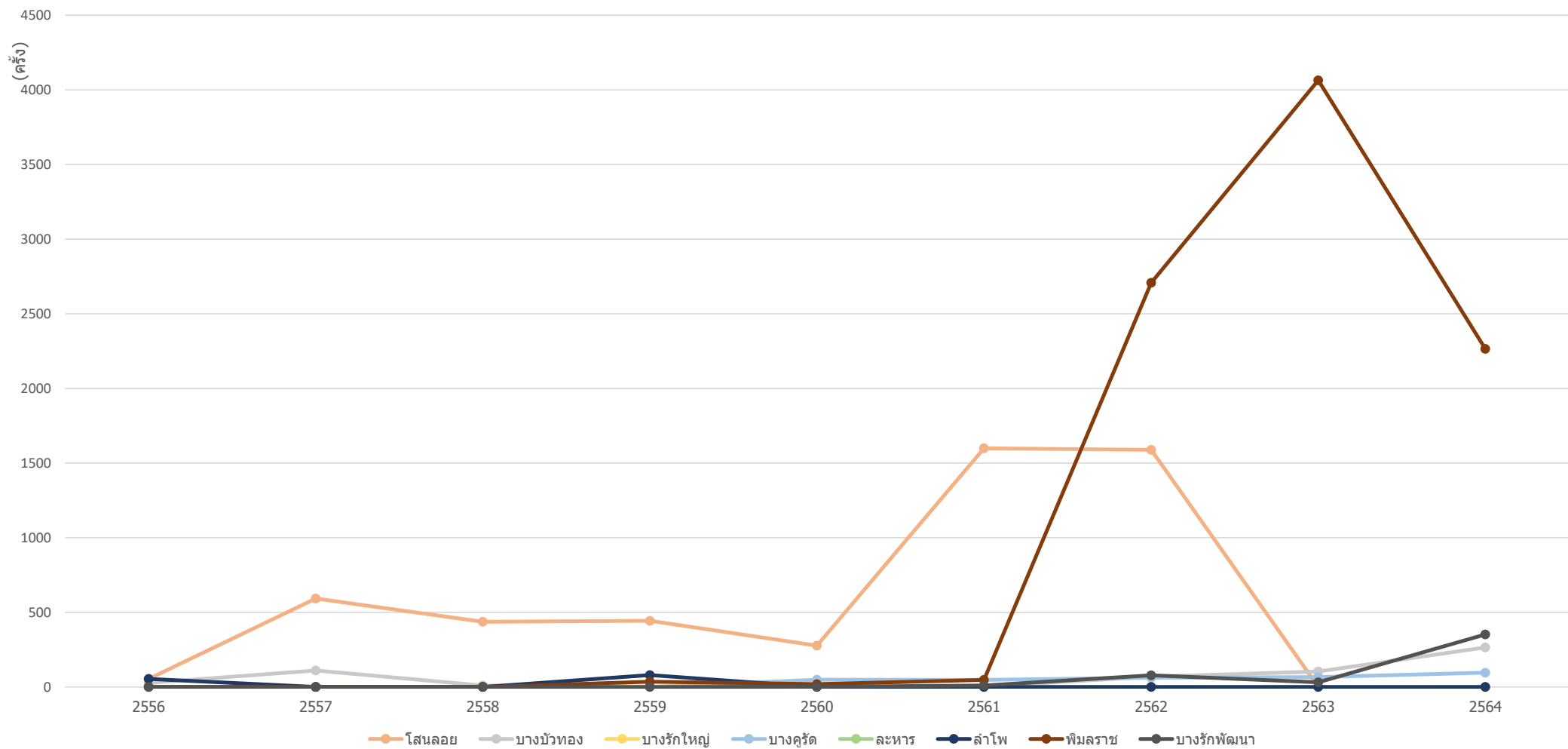


ข้อมูลจาก <https://nbi.hdc.moph.go.th/>

(กลุ่มรายงานมาตรฐาน >> การใช้บริการสาธารณสุข >> 1. อัตราการใช้บริการผู้ป่วยนอก จำนวนกลุ่มสถิติ (ครั้งต่อคนต่อปี)) Download 17 มกราคม 2565

กราฟแสดงจำนวนครั้งผู้ให้บริการผู้ป่วยนอก (ครั้งต่อปี) บันทึกรหัสสิทธิไม่ตรงกับมาตรฐาน ของ หน่วยบริการสาธารณสุข รายตำบล อำเภอบางบัวทอง จังหวัดนนทบุรี รายปี ปีงบประมาณ 2556-2564

จำนวนครั้งผู้ให้บริการผู้ป่วยนอก บันทึกรหัสสิทธิไม่ตรงกับมาตรฐาน รายตำบล อำเภอบางบัวทอง รายปี (ครั้งต่อปี) จังหวัดนนทบุรี ปีงบประมาณ 2556 -2564

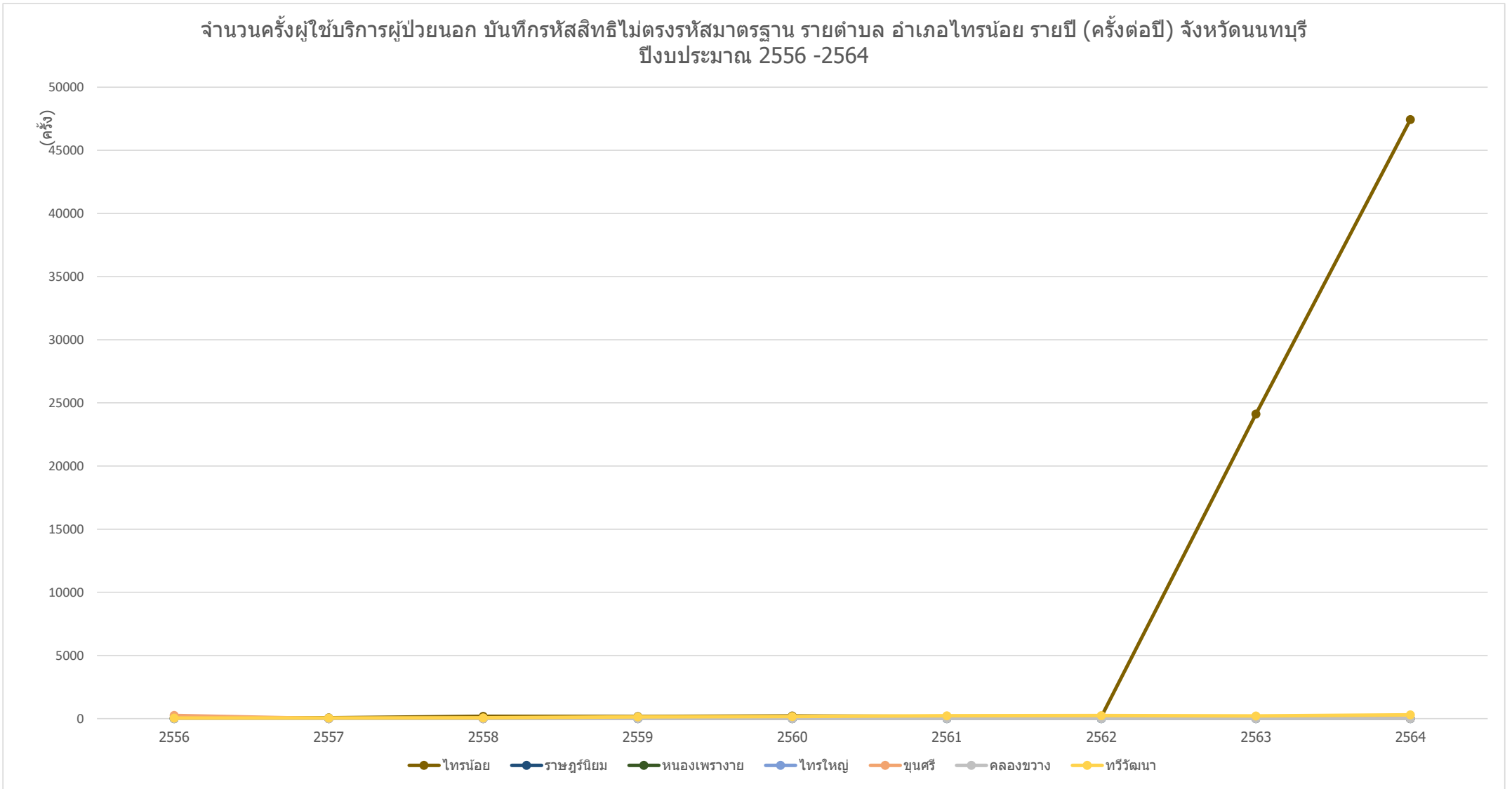


ข้อมูลจาก <https://nbi.hdc.moph.go.th/>

(กลุ่มรายงานมาตรฐาน >> การใช้บริการสาธารณสุข >> 1. อัตราการใช้บริการผู้ป่วยนอก จำแนกกลุ่มสิทธิ (ครั้งต่อคนต่อปี)) Download 17 มกราคม 2565

กราฟแสดงจำนวนครั้งผู้ใช้บริการผู้ป่วยนอก (ครั้งต่อปี) บันทึกรหัสสิทธิไม่ตรงกับมาตรฐาน ของ หน่วยบริการสาธารณสุข รายตำบล อำเภอไทรน้อย จังหวัดนนทบุรี รายปี ปีงบประมาณ 2556-2564

จำนวนครั้งผู้ใช้บริการผู้ป่วยนอก บันทึกรหัสสิทธิไม่ตรงกับมาตรฐาน รายตำบล อำเภอไทรน้อย รายปี (ครั้งต่อปี) จังหวัดนนทบุรี ปีงบประมาณ 2556 -2564

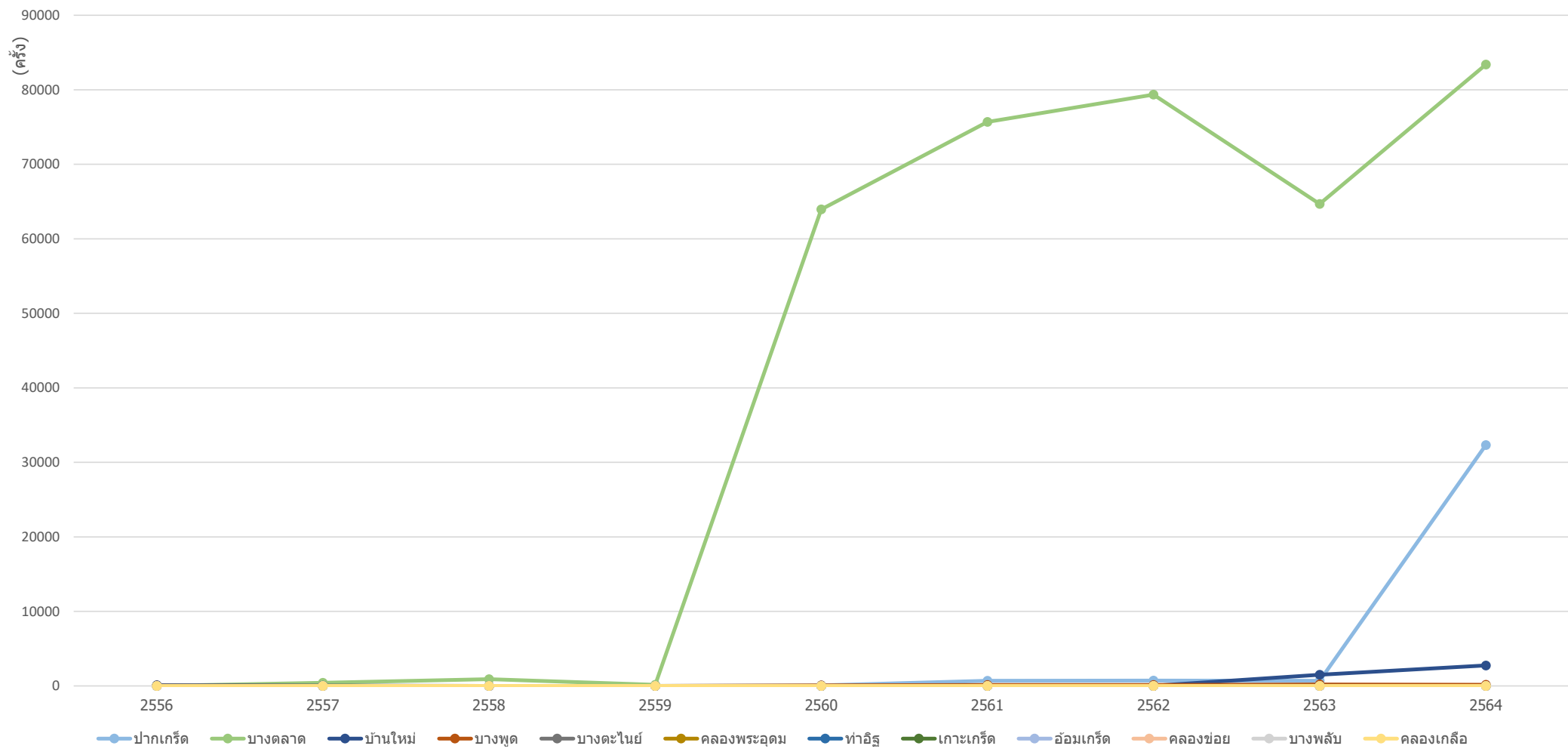


ข้อมูลจาก <https://nbi.hdc.moph.go.th/>

(กลุ่มรายงานมาตรฐาน >> การใช้บริการสาธารณสุข >>1. อัตราการใช้บริการผู้ป่วยนอก จำแนกกลุ่มสิทธิ (ครั้งต่อคนต่อปี)) Download 17 มกราคม 2565

กราฟแสดงจำนวนครั้งผู้ใช้บริการผู้ป่วยนอก (ครั้งต่อปี) บันทึกรหัสสถิติไม่ตรงกับมาตรฐาน ของ หน่วยบริการสาธารณสุข รายตำบล อำเภอปากเกร็ด จังหวัดนนทบุรี รายปี ปีงบประมาณ 2556-2564

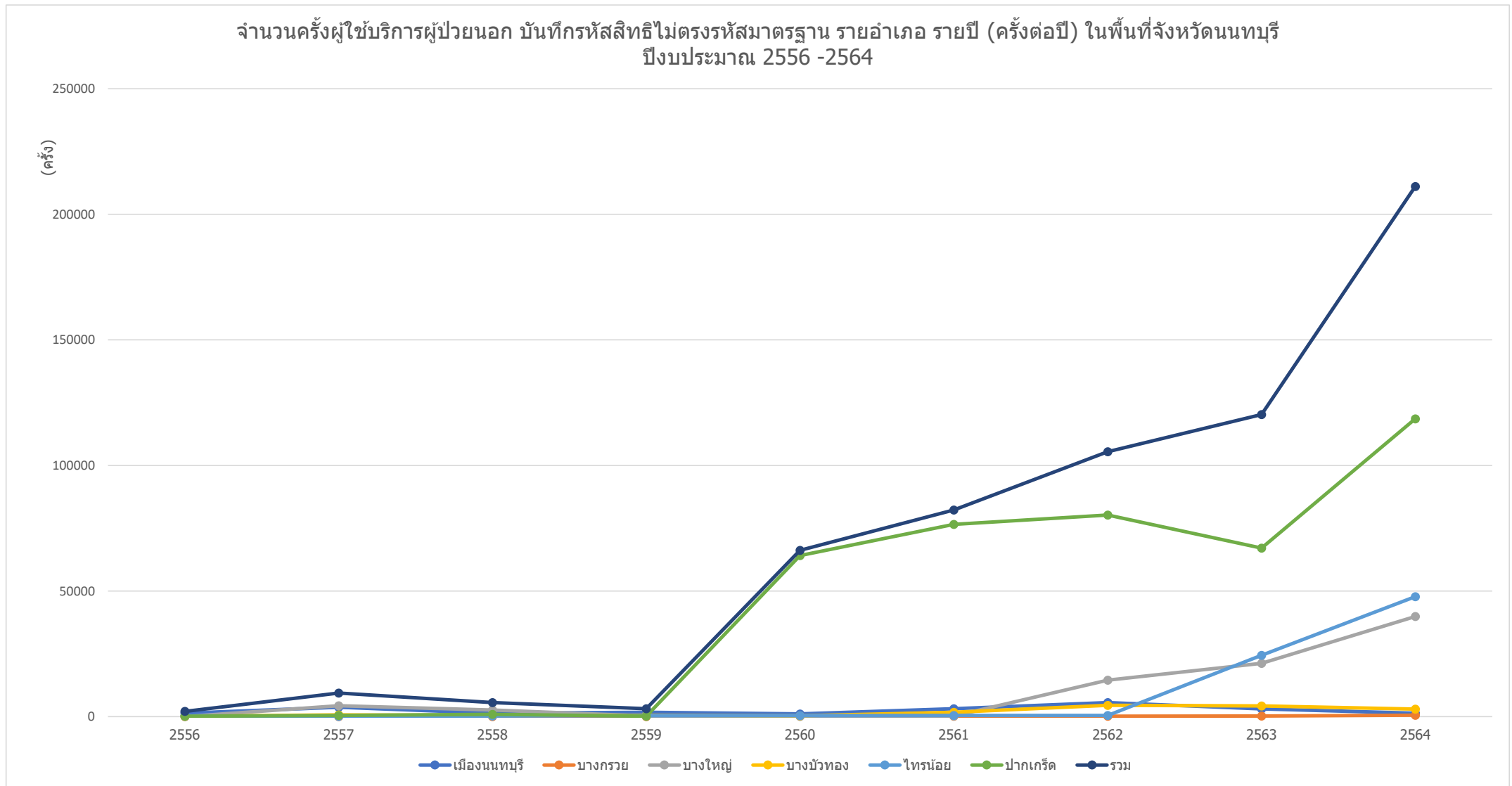
จำนวนครั้งผู้ใช้บริการผู้ป่วยนอก บันทึกรหัสสถิติไม่ตรงกับมาตรฐาน รายตำบล อำเภอปากเกร็ด รายปี (ครั้งต่อปี) จังหวัดนนทบุรี ปีงบประมาณ 2556 -2564



ข้อมูลจาก <https://nbi.hdc.moph.go.th/>

(กลุ่มรายงานมาตรฐาน >> การใช้บริการสาธารณสุข >> 1. อัตราการใช้บริการผู้ป่วยนอก จำแนกกลุ่มสถิติ (ครั้งต่อคนต่อปี)) Download 17 มกราคม 2565

กราฟแสดงจำนวนครั้งผู้ให้บริการผู้ป่วยนอก (ครั้งต่อปี) บันทึกรหัสสถิติไม่ตรงกับมาตรฐาน ของ หน่วยบริการสาธารณสุข รายอำเภอ ในจังหวัดนนทบุรี รายปี ปีงบประมาณ 2556-2564

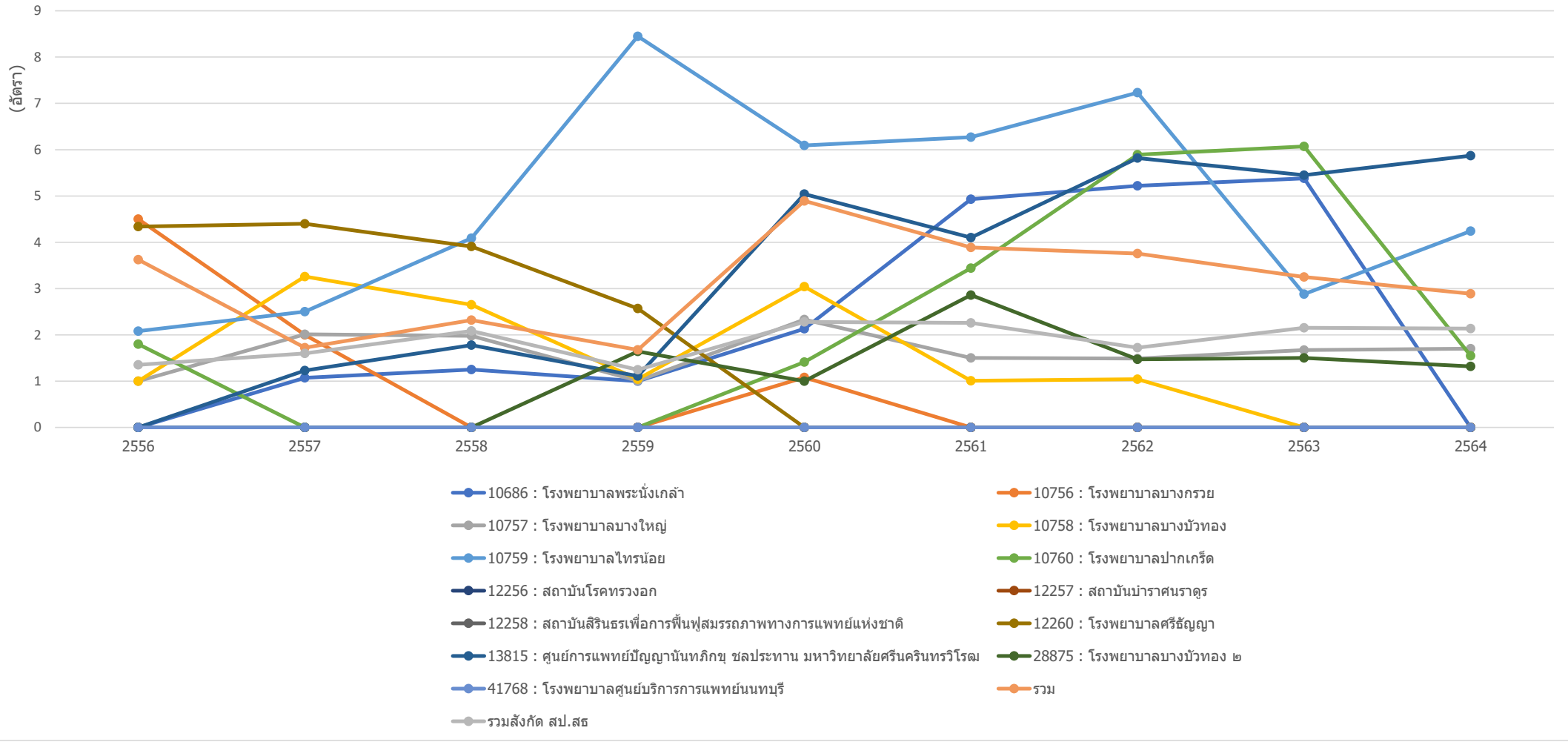


ข้อมูลจาก <https://nbi.hdc.moph.go.th/>

(กลุ่มรายงานมาตรฐาน >> การใช้บริการสาธารณสุข >> 1. อัตราการใช้บริการผู้ป่วยนอก จำแนกกลุ่มสถิติ (ครั้งต่อคนต่อปี)) Download 17 มกราคม 2565

กราฟแสดงอัตราการใช้บริการผู้ป่วยนอก (ครั้งต่อคน) บันทึกรหัสสถิติไม่ตรงกับมาตรฐาน ของ รพ.รัฐ ในจังหวัดนนทบุรี รายปี ปีงบประมาณ 2556-2564

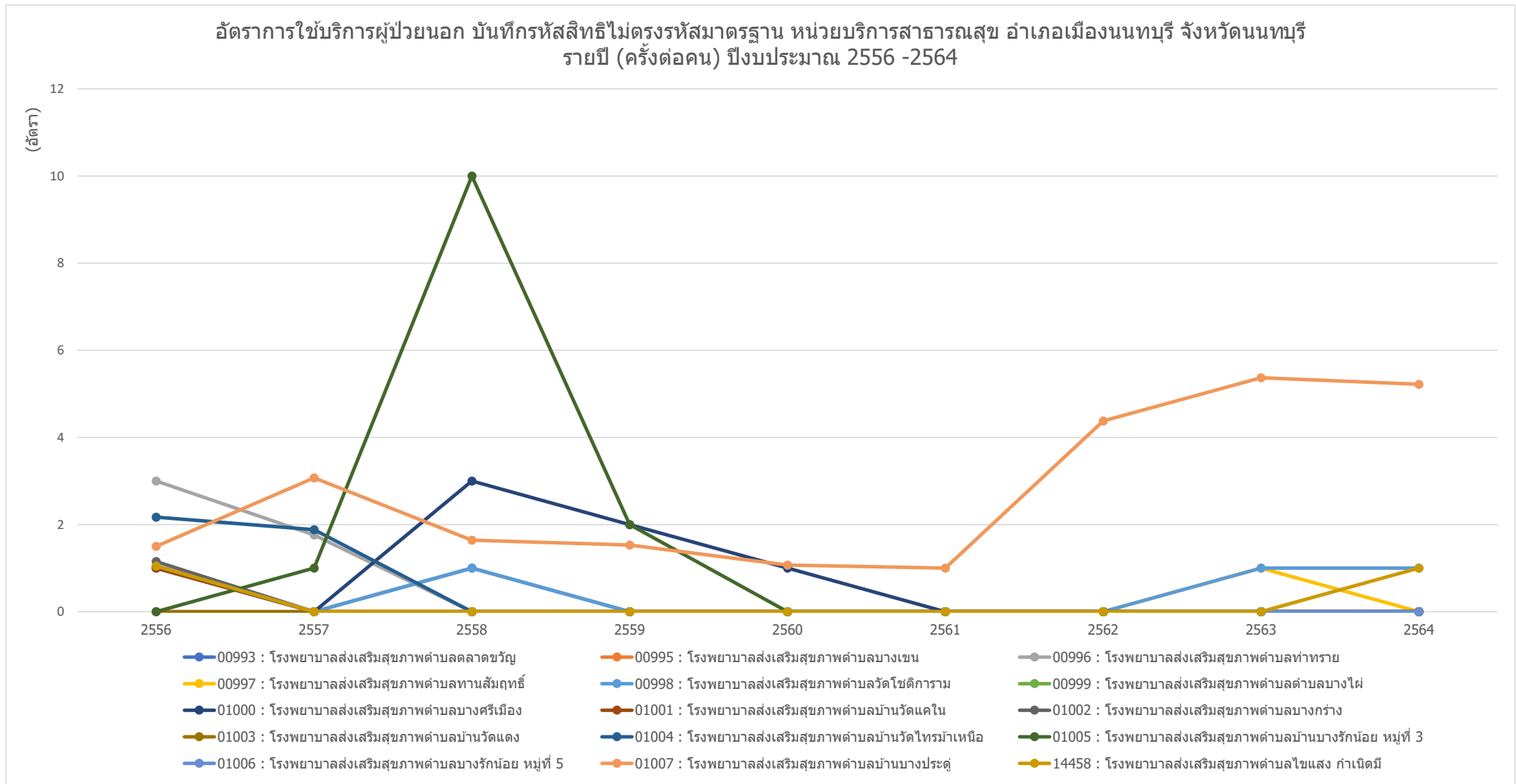
อัตราการใช้บริการผู้ป่วยนอก บันทึกรหัสสถิติไม่ตรงกับมาตรฐาน รพ.รัฐ รายปี (ครั้งต่อคน) ในพื้นที่จังหวัดนนทบุรี ปีงบประมาณ 2556 -2564



ข้อมูลจาก <https://nbi.hdc.moph.go.th/>

(กลุ่มรายงานมาตรฐาน >> การใช้บริการสาธารณสุข >> 1. อัตราการใช้บริการผู้ป่วยนอก จำแนกกลุ่มสถิติ (ครั้งต่อคนต่อปี)) Download 17 มกราคม 2565

กราฟแสดงอัตราการให้บริการผู้ป่วยนอก (ครั้งต่อคน) บันทึกรหัสสถิติไม่ตรงกับมาตรฐาน ของ หน่วยบริการสาธารณสุข อำเภอเมืองนนทบุรี จังหวัดนนทบุรี รายปี ปีงบประมาณ 2556-2564

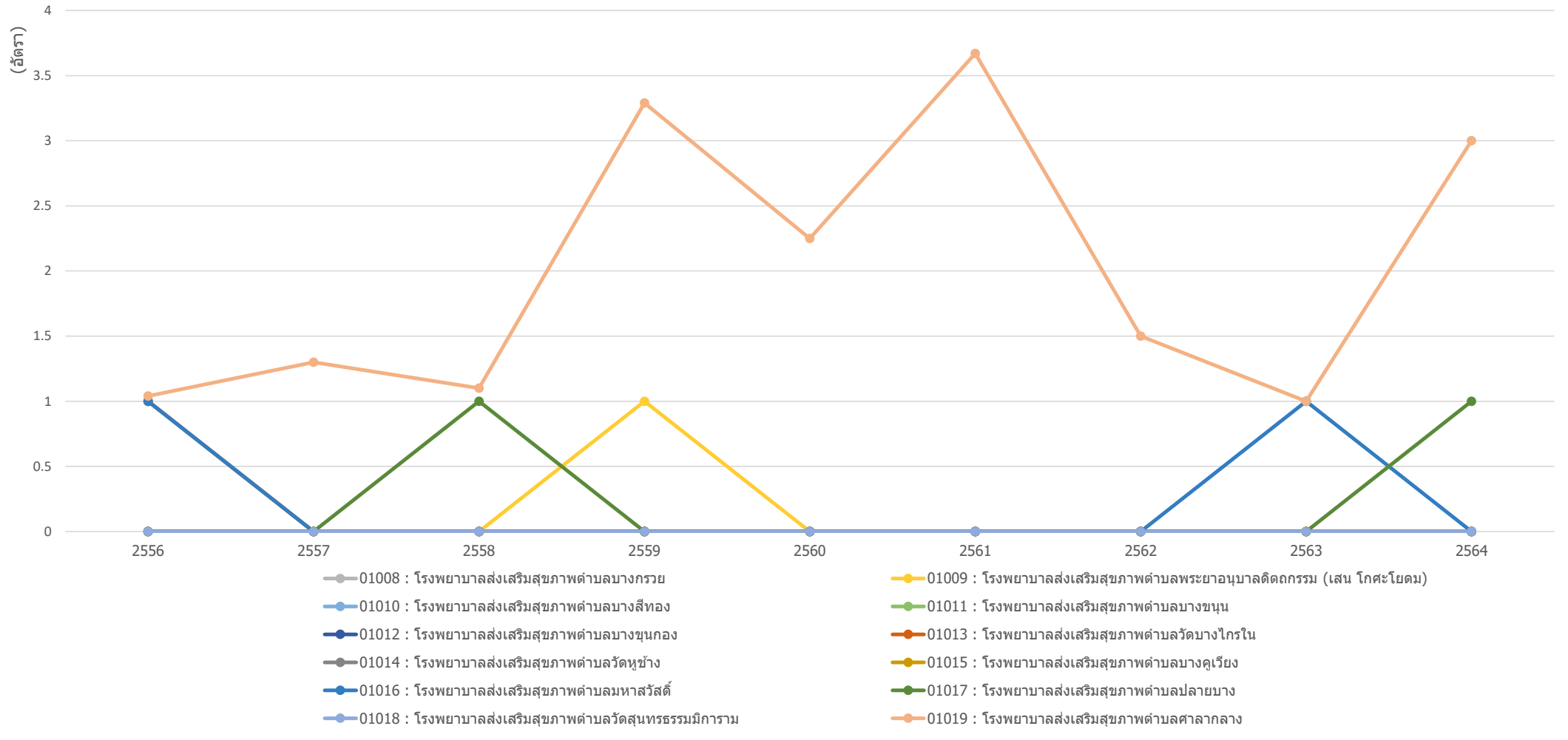


ข้อมูลจาก <https://nbi.hdc.moph.go.th/>

(กลุ่มรายงานมาตรฐาน >> การให้บริการสาธารณสุข >> 1. อัตราการให้บริการผู้ป่วยนอก จำแนกกลุ่มสถิติ (ครั้งต่อคนต่อปี)) Download 17 มกราคม 2565

กราฟแสดงอัตราการให้บริการผู้ป่วยนอก (ครั้งต่อคน) บันทึกหัตถ์สถิติไม่ตรงกับมาตรฐาน ของ หน่วยบริการสาธารณสุข อำเภอบางกรวย จังหวัดนนทบุรี รายปี ปีงบประมาณ 2556-2564

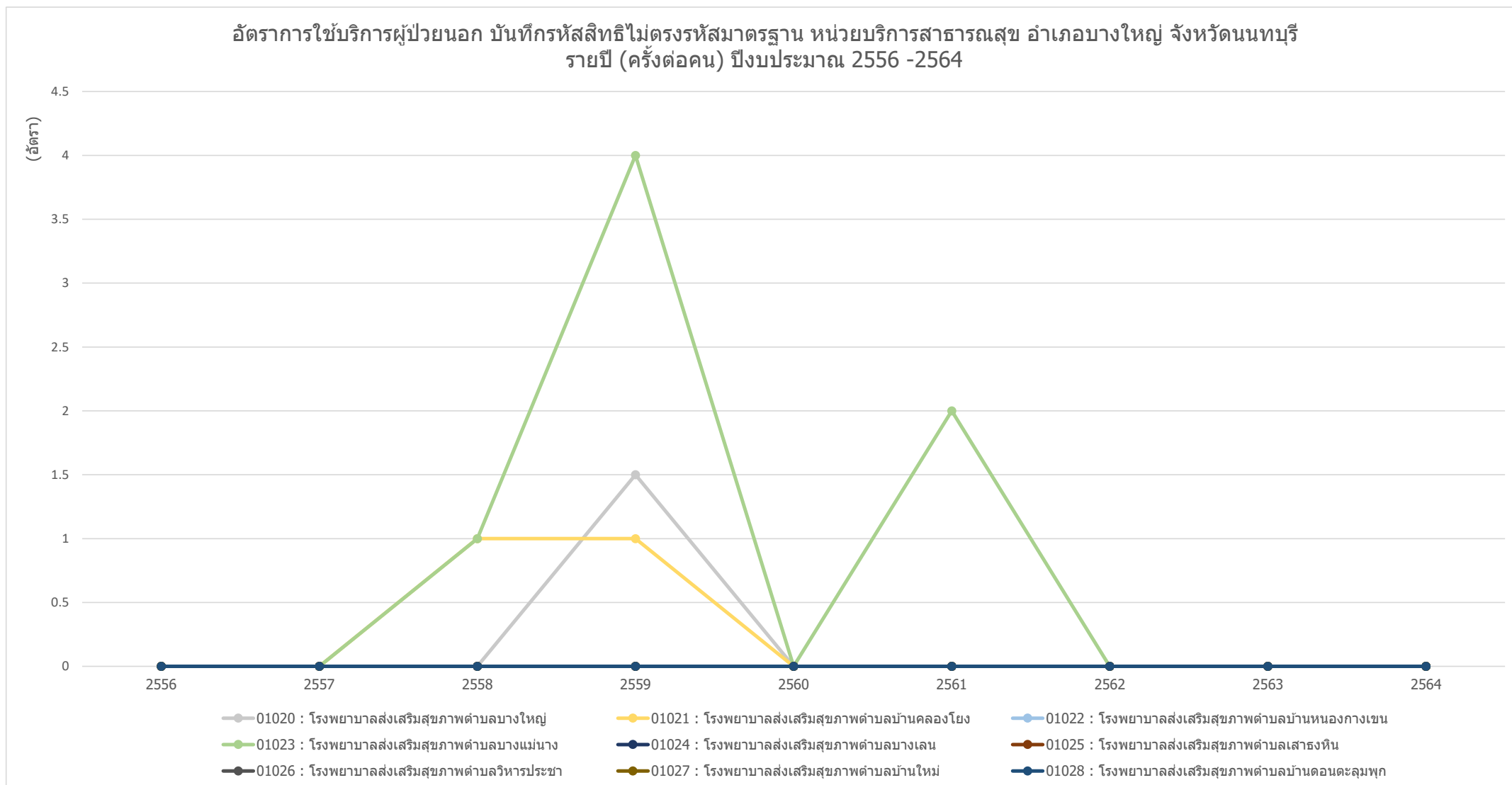
อัตราการให้บริการผู้ป่วยนอก บันทึกหัตถ์สถิติไม่ตรงกับมาตรฐาน หน่วยบริการสาธารณสุข อำเภอบางกรวย จังหวัดนนทบุรี
รายปี (ครั้งต่อคน) ปีงบประมาณ 2556 -2564



ข้อมูลจาก <https://nbi.hdc.moph.go.th/>

(กลุ่มรายงานมาตรฐาน >> การให้บริการสาธารณสุข >> 1. อัตราการให้บริการผู้ป่วยนอก จำแนกกลุ่มสถิติ (ครั้งต่อคนต่อปี)) Download 17 มกราคม 2565

กราฟแสดงอัตราการให้บริการผู้ป่วยนอก (ครั้งต่อคน) บันทึกรหัสสถิติไม่ตรงกับมาตรฐาน ของ หน่วยบริการสาธารณสุข อำเภอบางใหญ่ จังหวัดนนทบุรี รายปี ปีงบประมาณ 2556-2564

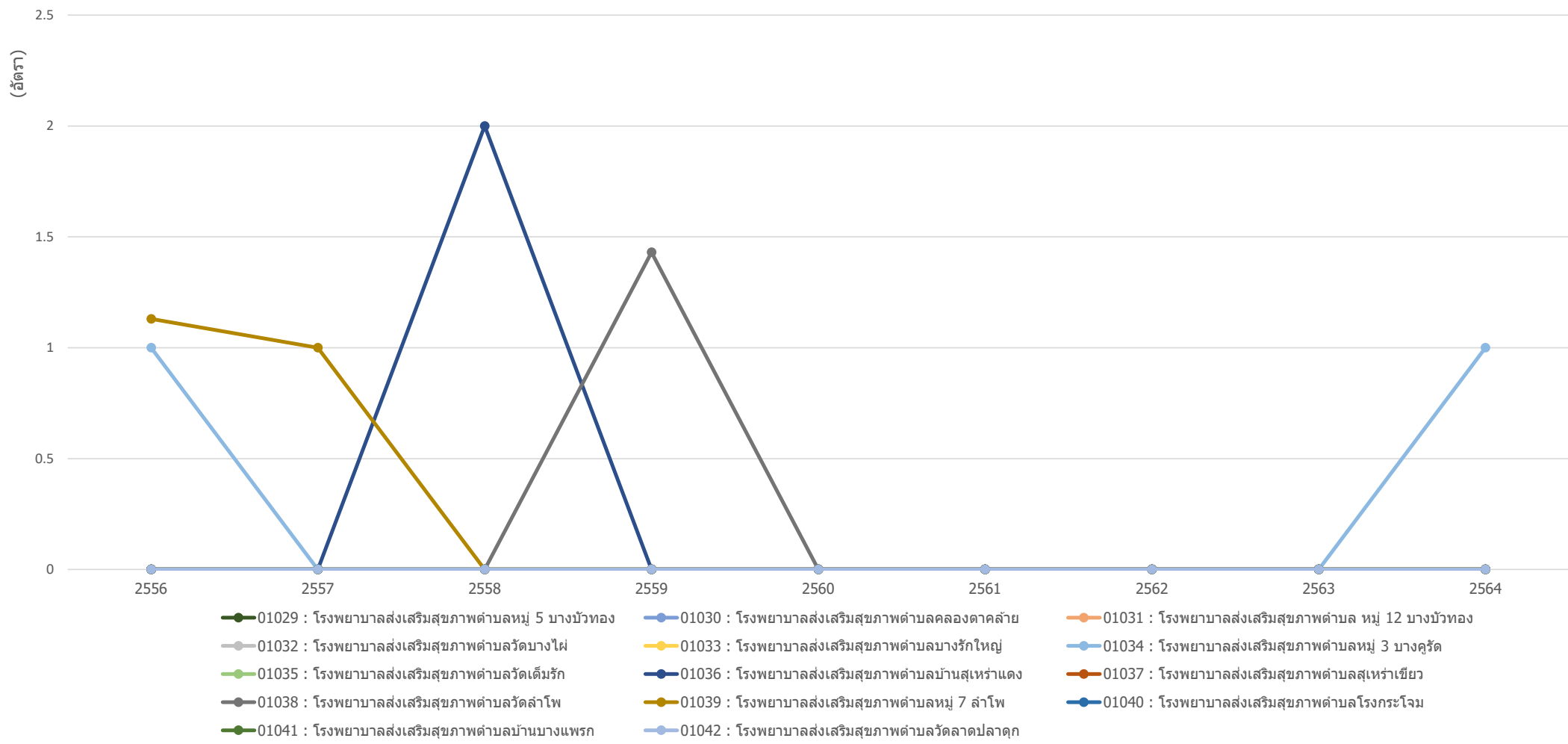


ข้อมูลจาก <https://nbi.hdc.moph.go.th/>

(กลุ่มรายงานมาตรฐาน >> การให้บริการสาธารณสุข >> 1. อัตราการให้บริการผู้ป่วยนอก จำแนกกลุ่มสถิติ (ครั้งต่อคนต่อปี)) Download 17 มกราคม 2565

กราฟแสดงอัตราการให้บริการผู้ป่วยนอก (ครั้งต่อคน) บันทึกรหัสสถิติไม่ตรงกับมาตรฐาน ของ หน่วยบริการสาธารณสุข อำเภอบางบัวทอง จังหวัดนนทบุรี รายปี ปิงบประมาณ 2556-2564

อัตราการให้บริการผู้ป่วยนอก บันทึกรหัสสถิติไม่ตรงกับมาตรฐาน หน่วยบริการสาธารณสุข อำเภอบางบัวทอง จังหวัดนนทบุรี
รายปี (ครั้งต่อคน) ปิงบประมาณ 2556 -2564

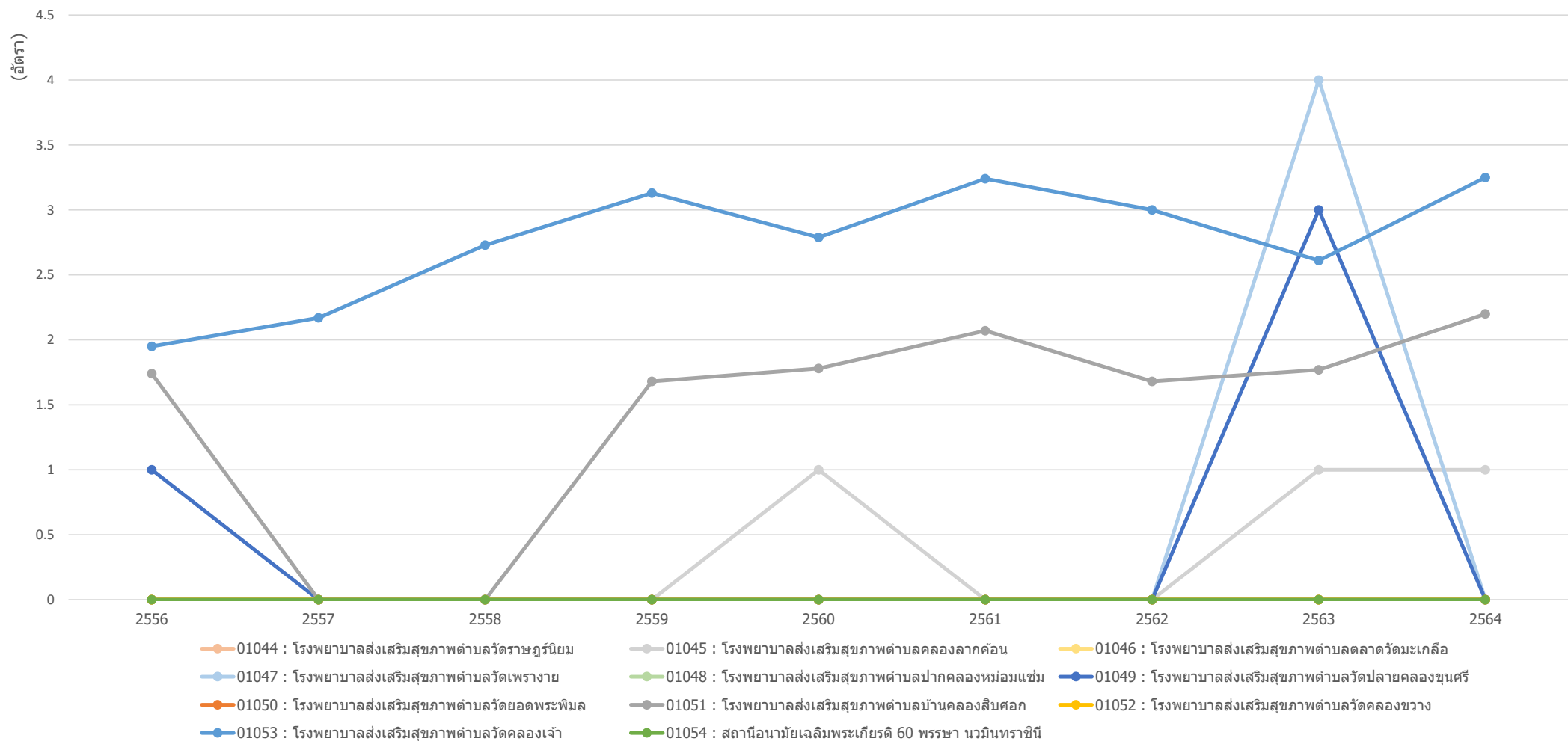


ข้อมูลจาก <https://nbi.hdc.moph.go.th/>

(กลุ่มรายงานมาตรฐาน >> การให้บริการสาธารณสุข >> 1. อัตราการให้บริการผู้ป่วยนอก จำแนกกลุ่มสถิติ (ครั้งต่อคนต่อปี)) Download 17 มกราคม 2565

กราฟแสดงอัตราการให้บริการผู้ป่วยนอก (ครั้งต่อคน) บันทึกรหัสสิทธิไม่ตรงกับมาตรฐาน ของ หน่วยบริการสาธารณสุข อำเภอไทรน้อย จังหวัดนนทบุรี รายปี ปีนับประมาณ 2556-2564

อัตราการให้บริการผู้ป่วยนอก บันทึกรหัสสิทธิไม่ตรงกับมาตรฐาน หน่วยบริการสาธารณสุข อำเภอไทรน้อย จังหวัดนนทบุรี
รายปี (ครั้งต่อคน) ปีนับประมาณ 2556 -2564

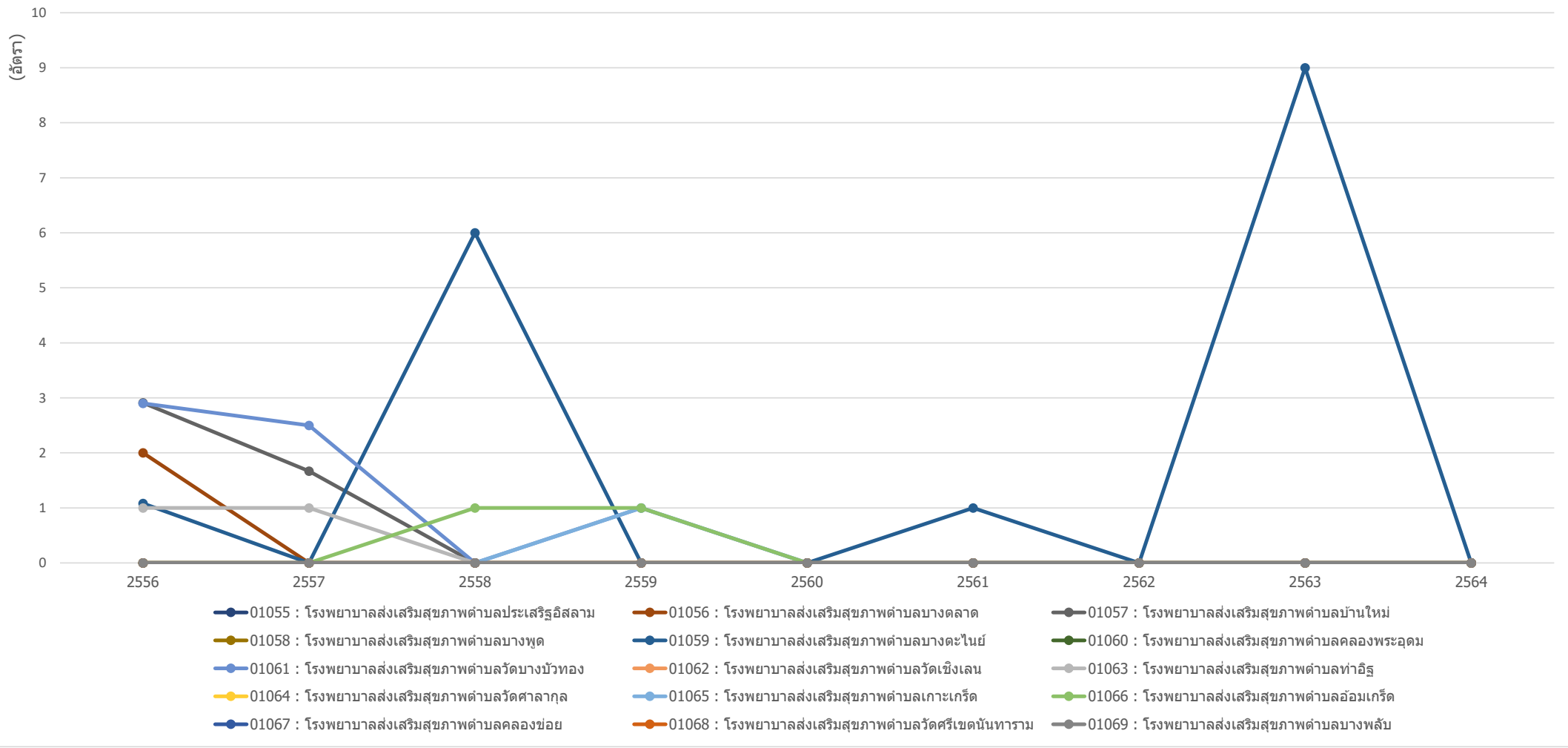


ข้อมูลจาก <https://nbi.hdc.moph.go.th/>

(กลุ่มรายงานมาตรฐาน >> การให้บริการสาธารณสุข >> 1. อัตราการให้บริการผู้ป่วยนอก จำแนกกลุ่มสิทธิ (ครั้งต่อคนต่อปี)) Download 17 มกราคม 2565

กราฟแสดงอัตราการให้บริการผู้ป่วยนอก (ครั้งต่อคน) บันทึกหัตถ์สถิติไม่ตรงกับมาตรฐาน ของ หน่วยบริการสาธารณสุข อำเภอปากเกร็ด จังหวัดนนทบุรี รายปี ปีงบประมาณ 2556-2564

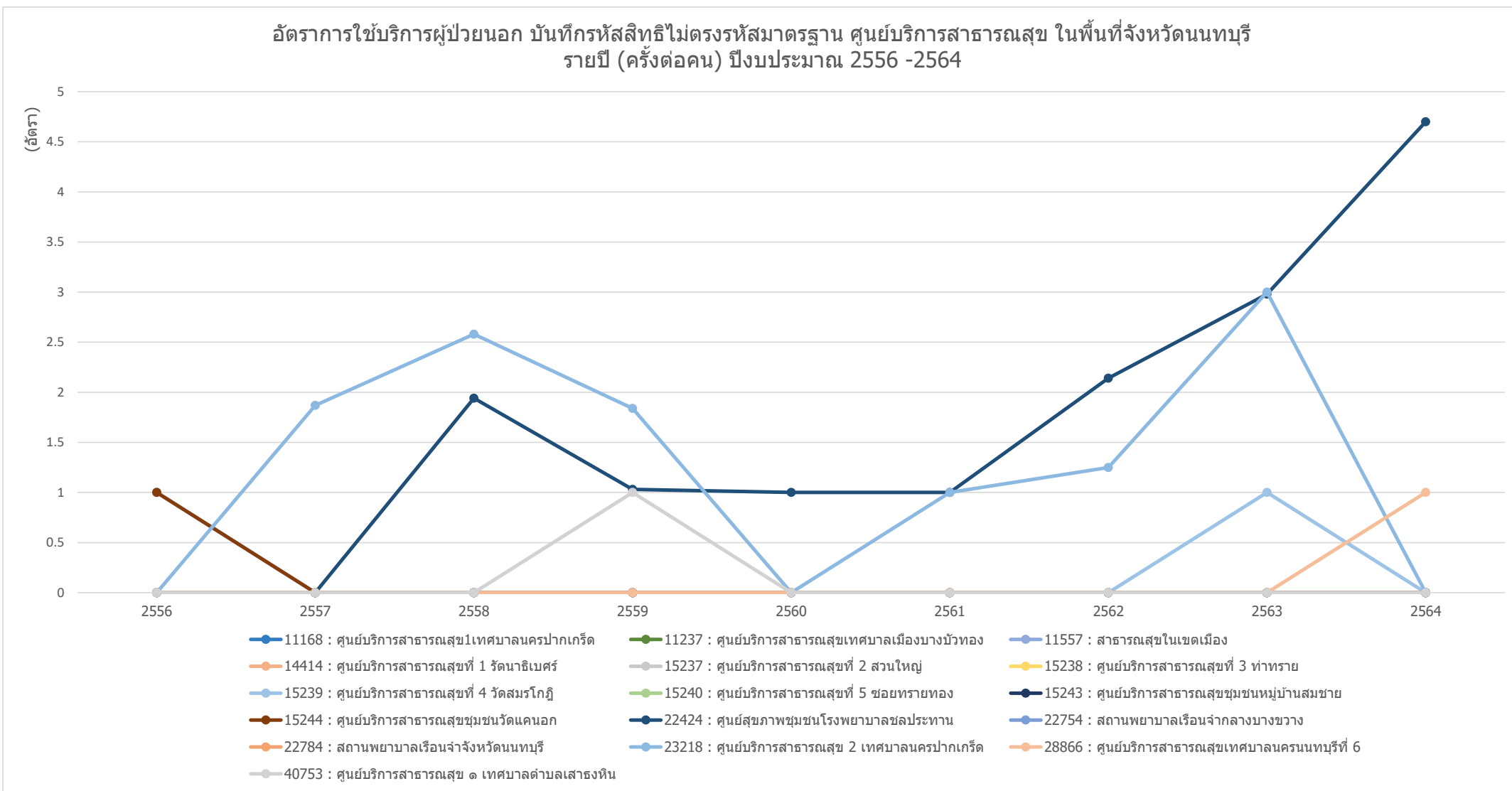
อัตราการให้บริการผู้ป่วยนอก บันทึกหัตถ์สถิติไม่ตรงกับมาตรฐาน หน่วยบริการสาธารณสุข อำเภอปากเกร็ด จังหวัดนนทบุรี
รายปี (ครั้งต่อคน) ปีงบประมาณ 2556 -2564



ข้อมูลจาก <https://nbi.hdc.moph.go.th/>

(กลุ่มรายงานมาตรฐาน >> การให้บริการสาธารณสุข >> 1. อัตราการให้บริการผู้ป่วยนอก จำแนกกลุ่มสิทธิ (ครั้งต่อคนต่อปี)) Download 17 มกราคม 2565

กราฟแสดงอัตราการให้บริการผู้ป่วยนอก (ครั้งต่อคน) บันทึกรหัสสิทธิไม่ตรงกับมาตรฐาน ของ ศูนย์บริการสาธารณสุข ในจังหวัดนนทบุรี รายปี ปีงบประมาณ 2556-2564

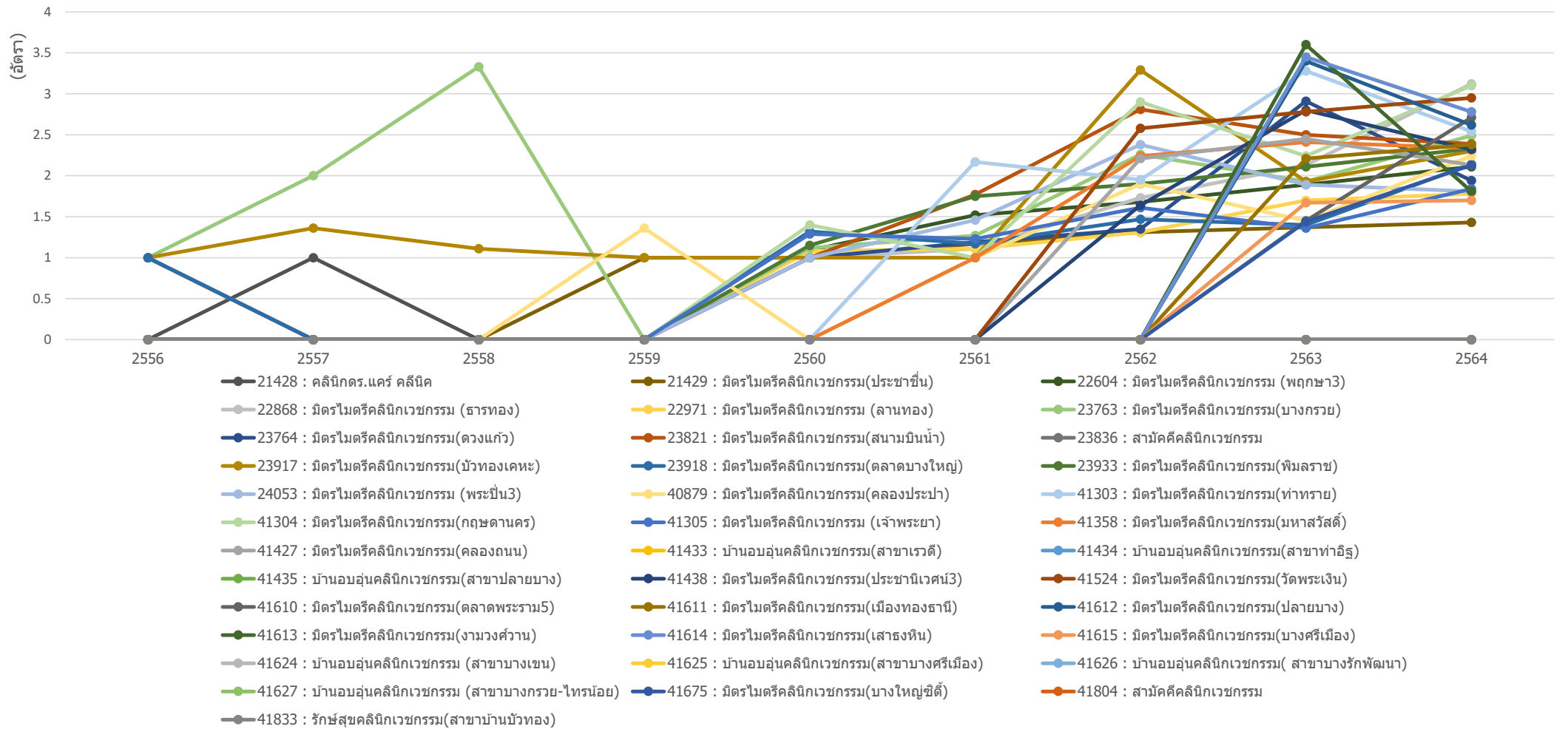


ข้อมูลจาก <https://nbi.hdc.moph.go.th/>

(กลุ่มรายงานมาตรฐาน >> การให้บริการสาธารณสุข >> 1. อัตราการให้บริการผู้ป่วยนอก จำแนกกลุ่มสิทธิ (ครั้งต่อคนต่อปี)) Download 17 มกราคม 2565

กราฟแสดงอัตราการใช้บริการผู้ป่วยนอก (ครั้งต่อคน) บันทึกรหัสสิทธิไม่ตรงกับมาตรฐาน ของ คลินิกชุมชนอบอุ่น ในจังหวัดนนทบุรี รายปี ปีงบประมาณ 2556-2564

อัตราการใช้บริการผู้ป่วยนอก บันทึกรหัสสิทธิไม่ตรงกับมาตรฐาน คลินิกชุมชนอบอุ่น ในพื้นที่จังหวัดนนทบุรี รายปี (ครั้งต่อคน) ปีงบประมาณ 2556 -2564

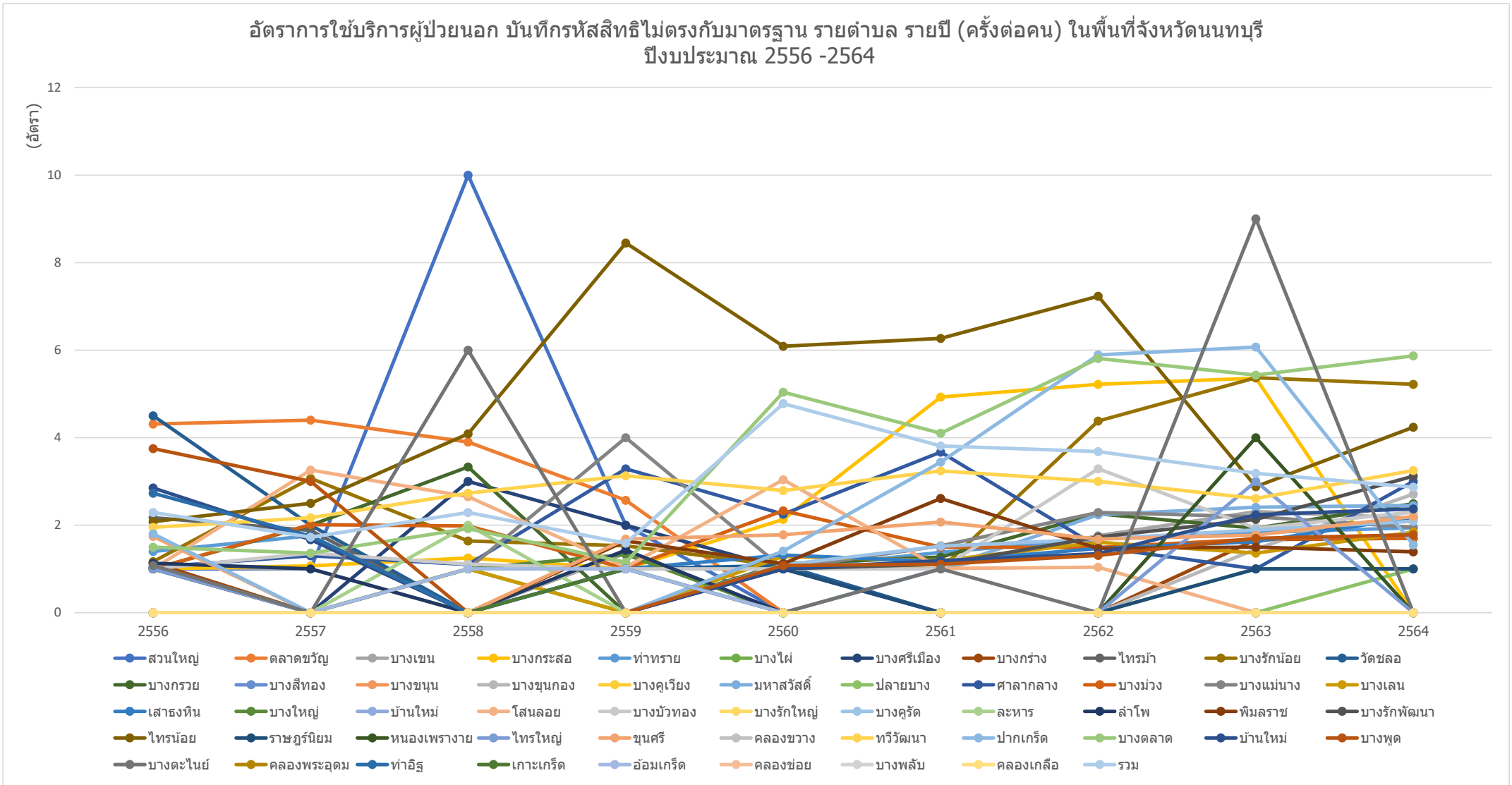


ข้อมูลจาก <https://nbi.hdc.moph.go.th/>

(กลุ่มรายงานมาตรฐาน >> การใช้บริการสาธารณสุข >> 1. อัตราการให้บริการผู้ป่วยนอก จำแนกกลุ่มสิทธิ (ครั้งต่อคนต่อปี)) Download 17 มกราคม 2565

กราฟแสดงอัตราการใช้บริการผู้ป่วยนอก (ครั้งต่อคน) บันทึกรหัสสถิติไม่ตรงกับมาตรฐาน ของ หน่วยบริการสาธารณสุข รายตำบล ในจังหวัดนนทบุรี รายปี ปีงบประมาณ 2556-2564

อัตราการใช้บริการผู้ป่วยนอก บันทึกรหัสสถิติไม่ตรงกับมาตรฐาน รายตำบล รายปี (ครั้งต่อคน) ในพื้นที่จังหวัดนนทบุรี ปีงบประมาณ 2556 -2564

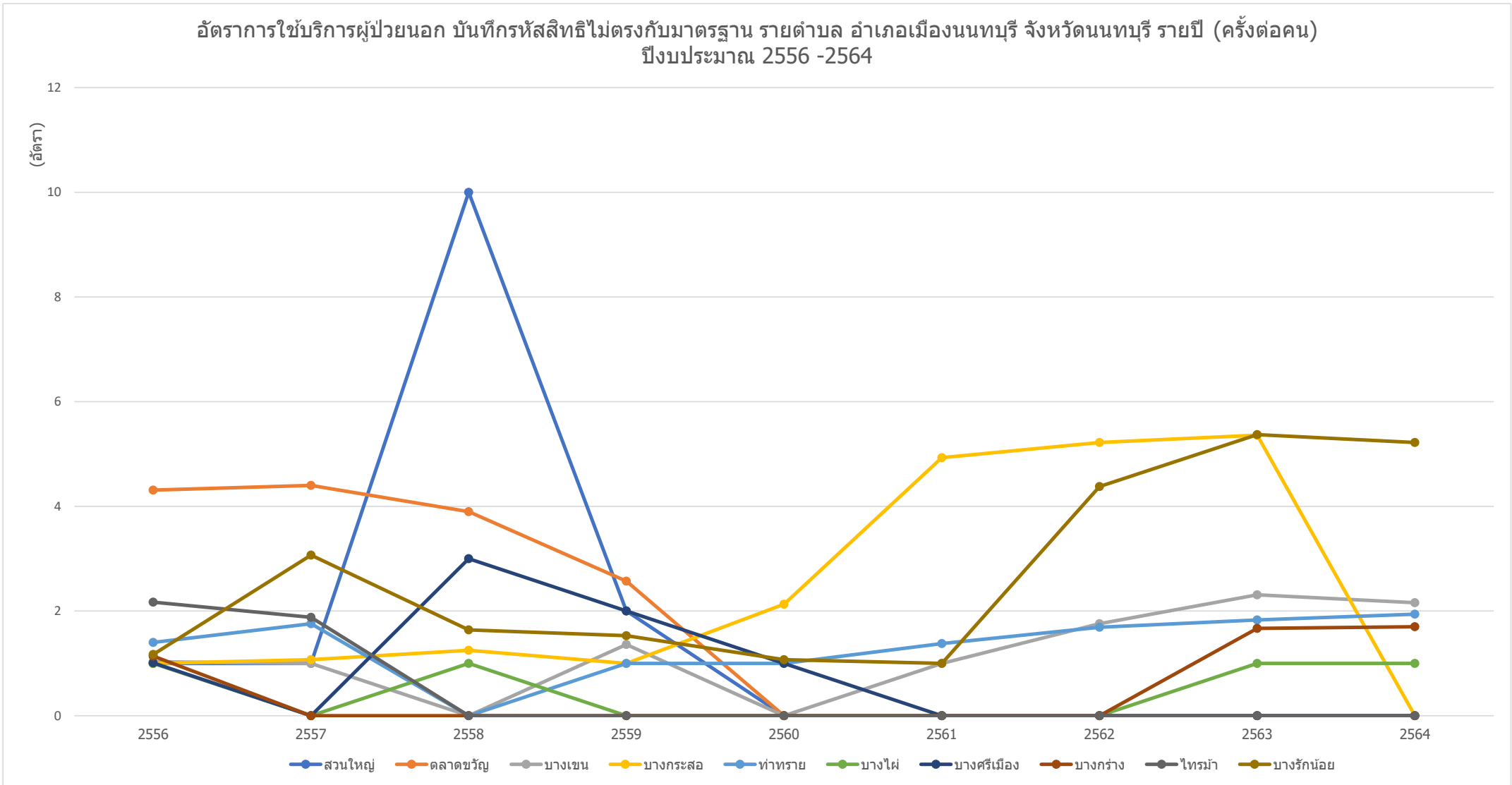


ข้อมูลจาก <https://nbi.hdc.moph.go.th/>

(กลุ่มรายงานมาตรฐาน >> การใช้บริการสาธารณสุข >> 1. อัตราการใช้บริการผู้ป่วยนอก จำนวนกลุ่มสถิติ (ครั้งต่อคนต่อปี)) Download 17 มกราคม 2565

กราฟแสดงอัตราการให้บริการผู้ป่วยนอก (ครั้งต่อคน) บันทึกรหัสสถิติไม่ตรงกับมาตรฐาน ของ หน่วยบริการสาธารณสุข อำเภอเมืองนนทบุรี จังหวัดนนทบุรี รายปี ปีงบประมาณ 2556-2564

อัตราการให้บริการผู้ป่วยนอก บันทึกรหัสสถิติไม่ตรงกับมาตรฐาน รายตำบล อำเภอเมืองนนทบุรี จังหวัดนนทบุรี รายปี (ครั้งต่อคน) ปีงบประมาณ 2556 -2564

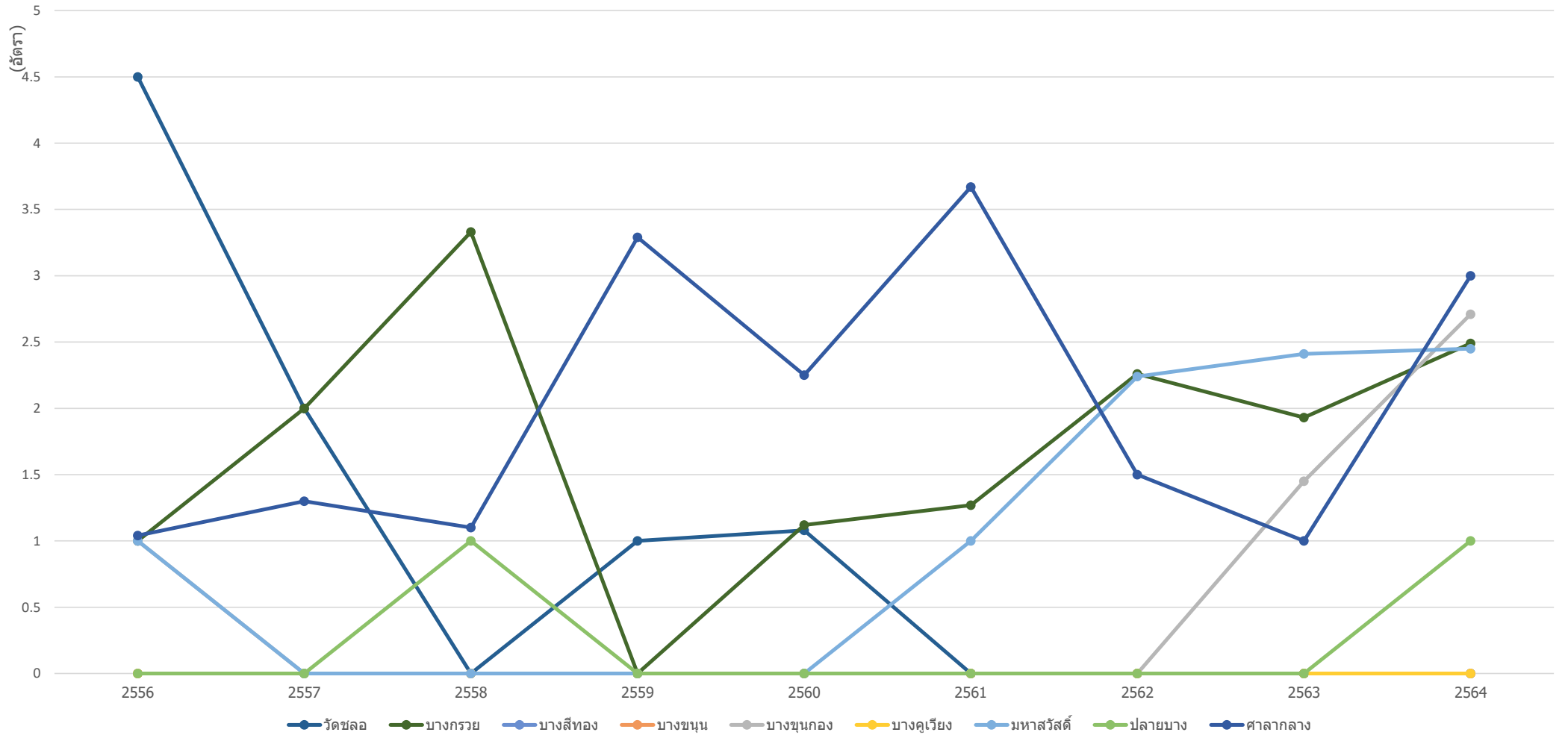


ข้อมูลจาก <https://nbi.hdc.moph.go.th/>

(กลุ่มรายงานมาตรฐาน >> การให้บริการสาธารณสุข >> 1. อัตราการให้บริการผู้ป่วยนอก จำแนกกลุ่มสถิติ (ครั้งต่อคนต่อปี)) Download 17 มกราคม 2565

กราฟแสดงอัตราการให้บริการผู้ป่วยนอก (ครั้งต่อคน) บันทึกรหัสสถิติไม่ตรงกับมาตรฐาน ของ หน่วยบริการสาธารณสุข อำเภอบางกรวย จังหวัดนนทบุรี รายปี ปีงบประมาณ 2556-2564

อัตราการให้บริการผู้ป่วยนอก บันทึกรหัสสถิติไม่ตรงกับมาตรฐาน รายตำบล อำเภอบางกรวย จังหวัดนนทบุรี รายปี (ครั้งต่อคน) ปีงบประมาณ 2556 -2564

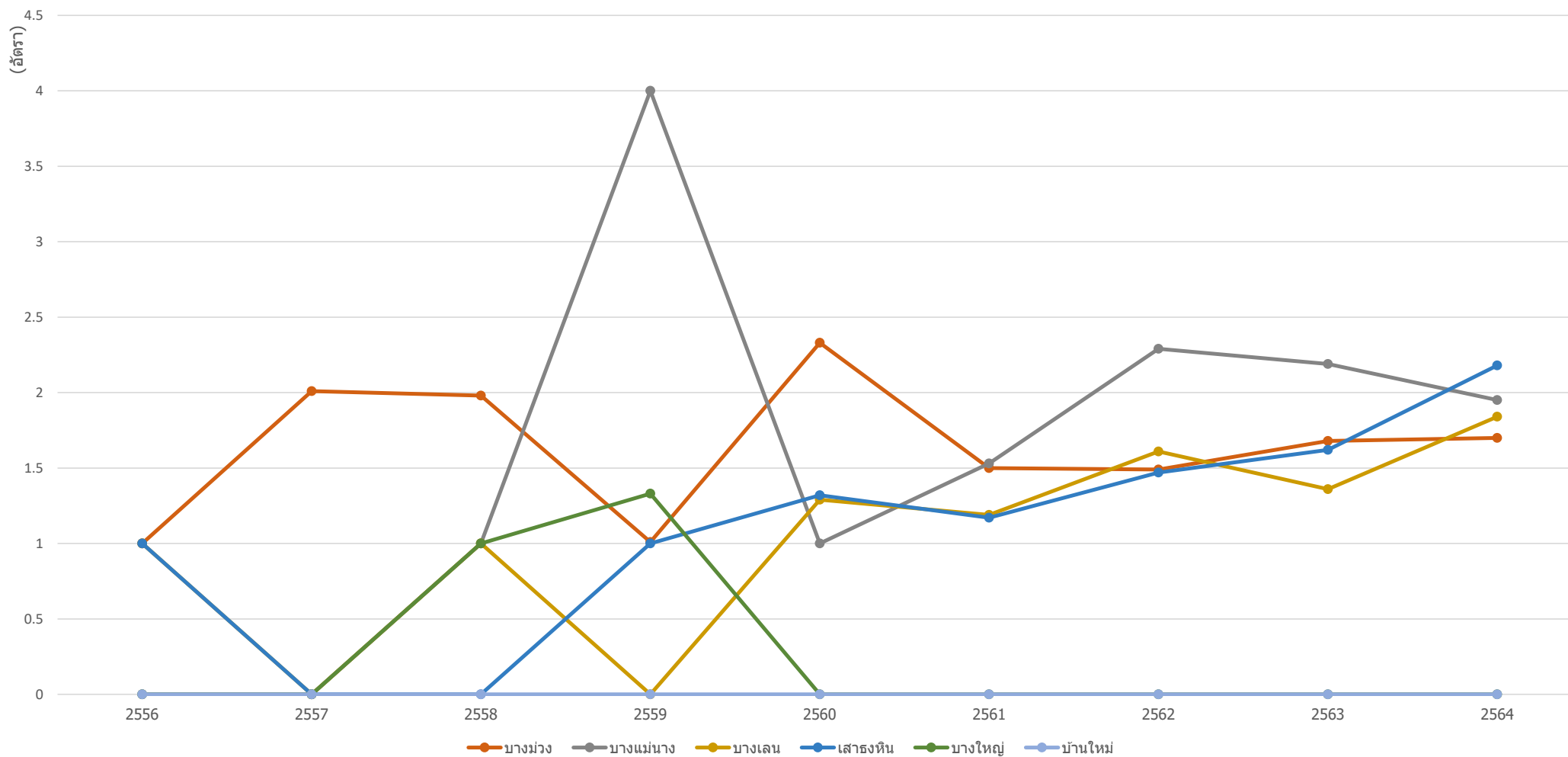


ข้อมูลจาก <https://nbi.hdc.moph.go.th/>

(กลุ่มรายงานมาตรฐาน >> การให้บริการสาธารณสุข >> 1. อัตราการให้บริการผู้ป่วยนอก จำแนกกลุ่มสถิติ (ครั้งต่อคนต่อปี)) Download 17 มกราคม 2565

กราฟแสดงอัตราการใช้บริการผู้ป่วยนอก (ครั้งต่อคน) บันทึกรหัสสถิติไม่ตรงกับมาตรฐาน ของ หน่วยบริการสาธารณสุข อำเภอบางใหญ่ จังหวัดนนทบุรี รายปี ปีงบประมาณ 2556-2564

อัตราการใช้บริการผู้ป่วยนอก บันทึกรหัสสถิติไม่ตรงกับมาตรฐาน รายตำบล อำเภอบางใหญ่ จังหวัดนนทบุรี รายปี (ครั้งต่อคน)
ปีงบประมาณ 2556 -2564

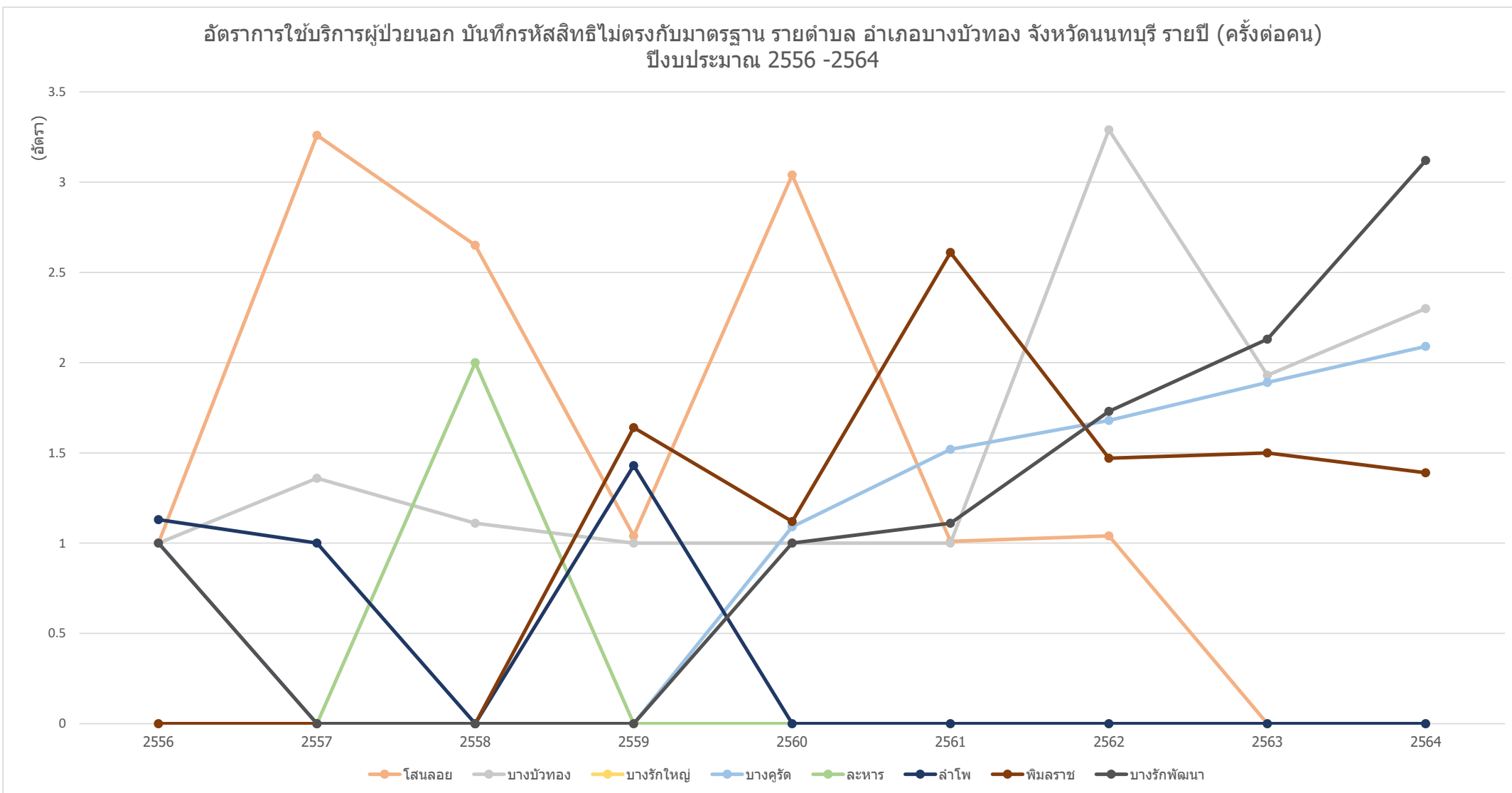


ข้อมูลจาก <https://nbi.hdc.moph.go.th/>

(กลุ่มรายงานมาตรฐาน >> การใช้บริการสาธารณสุข >> 1. อัตราการใช้บริการผู้ป่วยนอก จำแนกกลุ่มสถิติ (ครั้งต่อคนต่อปี)) Download 17 มกราคม 2565

กราฟแสดงอัตราการใช้บริการผู้ป่วยนอก (ครั้งต่อคน) บันทึกรหัสสถิติไม่ตรงกับมาตรฐาน ของ หน่วยบริการสาธารณสุข อำเภอบางบัวทอง จังหวัดนนทบุรี รายปี ปีงบประมาณ 2556-2564

อัตราการใช้บริการผู้ป่วยนอก บันทึกรหัสสถิติไม่ตรงกับมาตรฐาน รายตำบล อำเภอบางบัวทอง จังหวัดนนทบุรี รายปี (ครั้งต่อคน) ปีงบประมาณ 2556 -2564

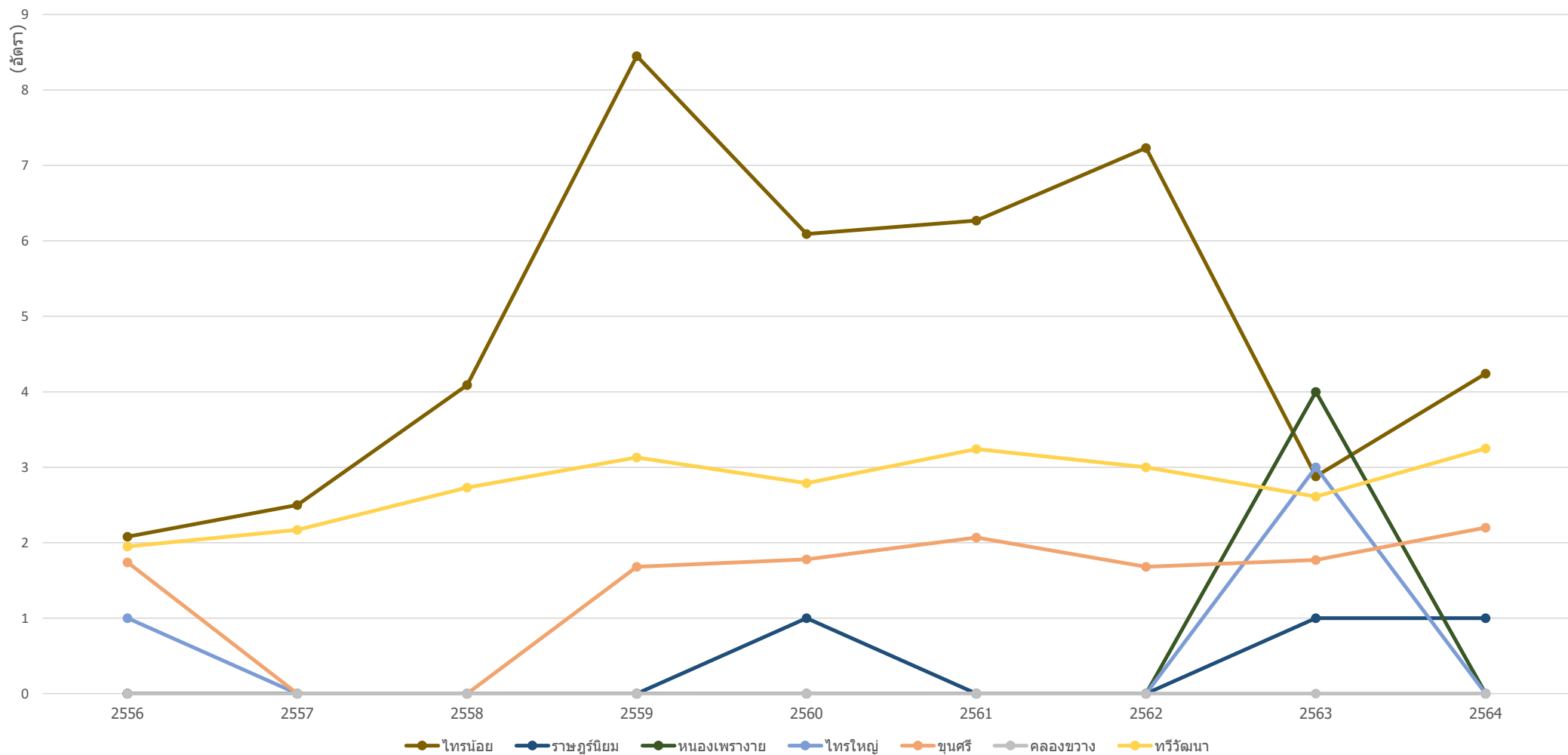


ข้อมูลจาก <https://nbi.hdc.moph.go.th/>

(กลุ่มรายงานมาตรฐาน >> การใช้บริการสาธารณสุข >> 1. อัตราการใช้บริการผู้ป่วยนอก จำแนกกลุ่มสถิติ (ครั้งต่อคนต่อปี)) Download 17 มกราคม 2565

กราฟแสดงอัตราการให้บริการผู้ป่วยนอก (ครั้งต่อคน) บันทึกรหัสสถิติไม่ตรงกับมาตรฐาน ของ หน่วยบริการสาธารณสุข อำเภอไทรน้อย จังหวัดนนทบุรี รายปี ปีงบประมาณ 2556-2564

อัตราการให้บริการผู้ป่วยนอก บันทึกรหัสสถิติไม่ตรงกับมาตรฐาน รายตำบล อำเภอไทรน้อย จังหวัดนนทบุรี รายปี (ครั้งต่อคน) ปีงบประมาณ 2556 -2564

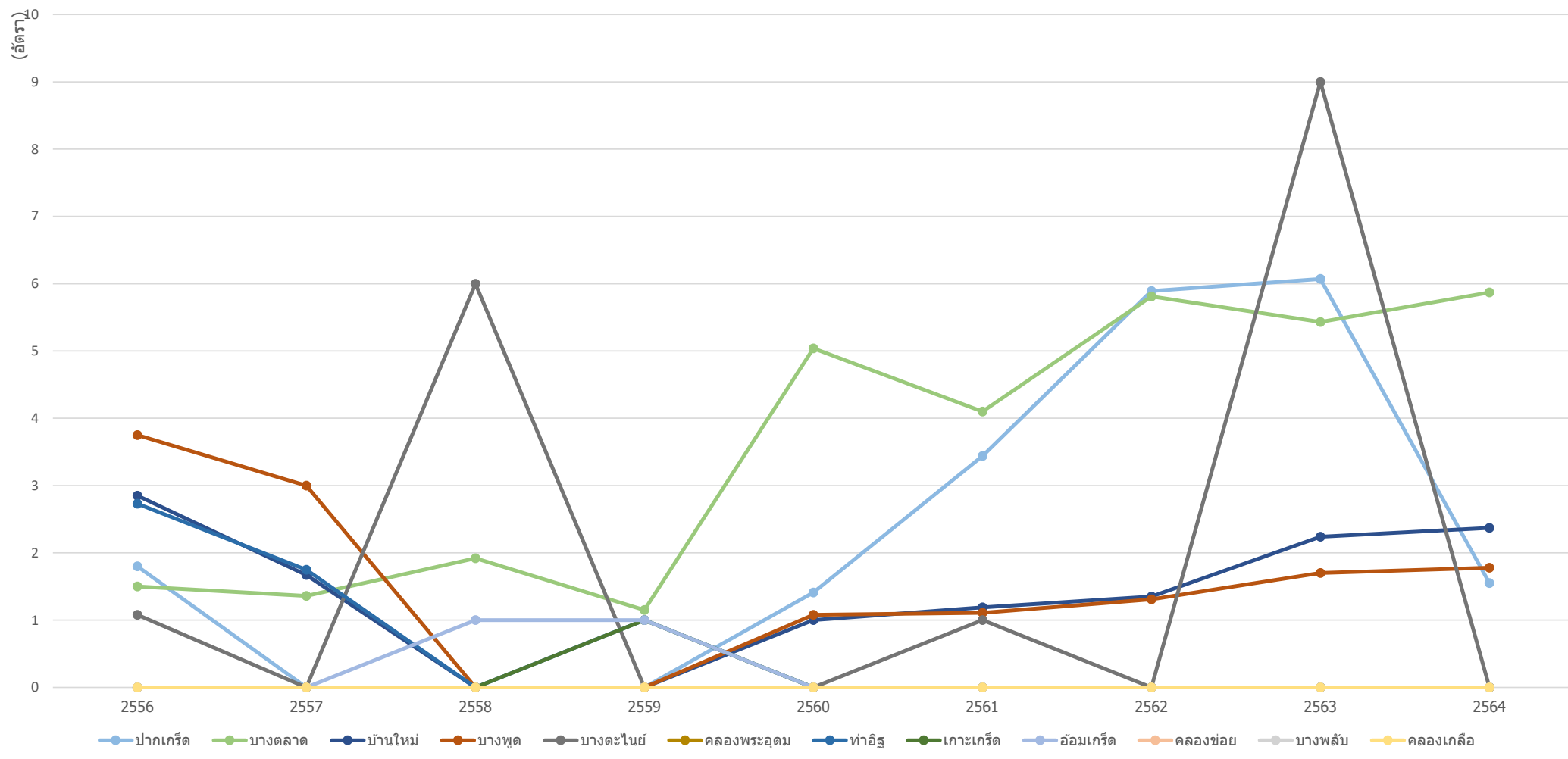


ข้อมูลจาก <https://nbi.hdc.moph.go.th/>

(กลุ่มรายงานมาตรฐาน >> การให้บริการสาธารณสุข >> 1. อัตราการให้บริการผู้ป่วยนอก จำแนกกลุ่มสถิติ (ครั้งต่อคนต่อปี)) Download 17 มกราคม 2565

กราฟแสดงอัตราการให้บริการผู้ป่วยนอก (ครั้งต่อคน) บันทึกรหัสสถิติไม่ตรงกับมาตรฐาน ของ หน่วยบริการสาธารณสุข อำเภอปากเกร็ด จังหวัดนนทบุรี รายปี ปีงบประมาณ 2556-2564

อัตราการให้บริการผู้ป่วยนอก บันทึกรหัสสถิติไม่ตรงกับมาตรฐาน รายตำบล อำเภอปากเกร็ด จังหวัดนนทบุรี รายปี (ครั้งต่อคน) ปีงบประมาณ 2556 -2564

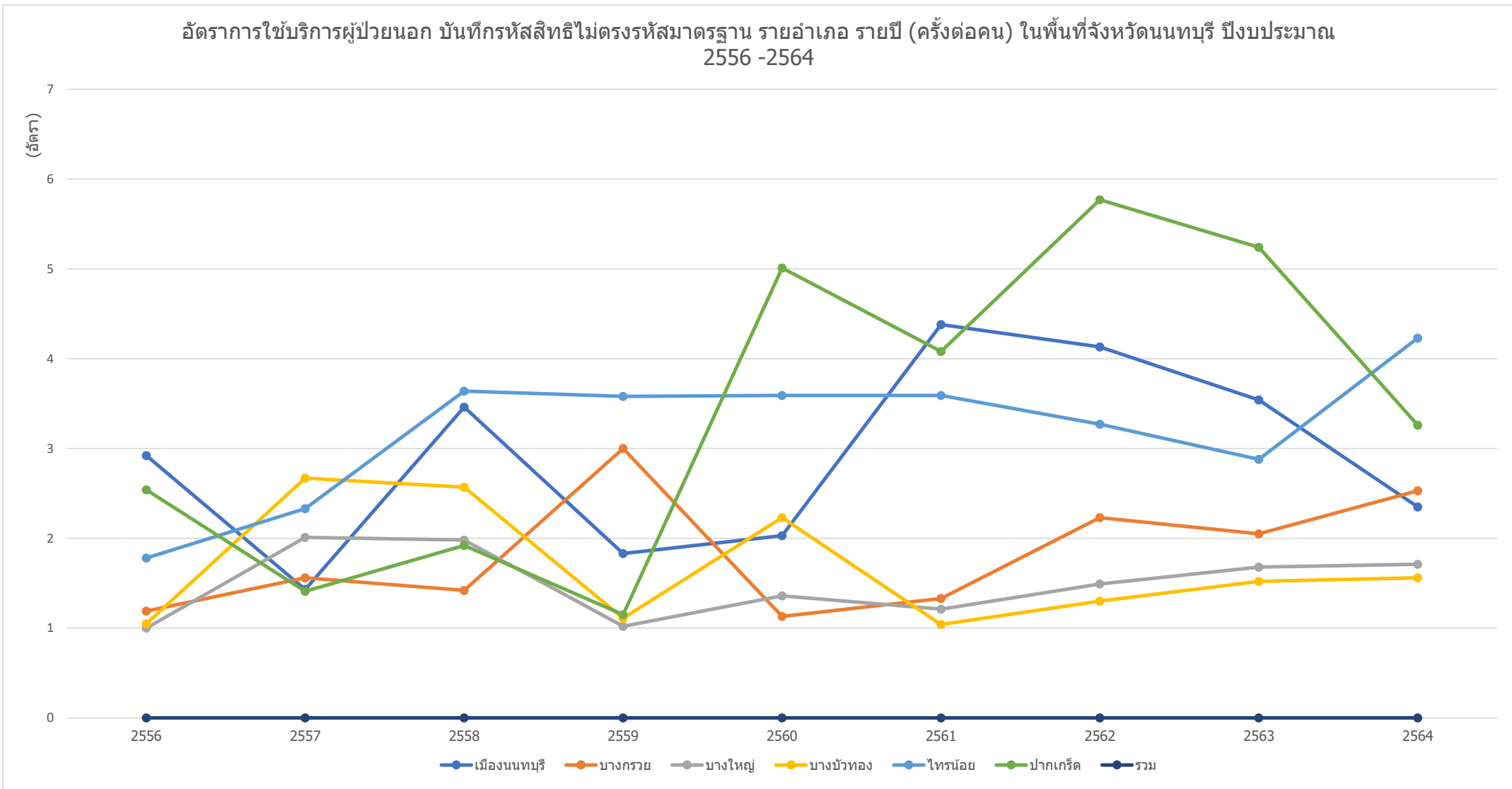


ข้อมูลจาก <https://nbi.hdc.moph.go.th/>

(กลุ่มรายงานมาตรฐาน >> การให้บริการสาธารณสุข >> 1. อัตราการให้บริการผู้ป่วยนอก จำแนกกลุ่มสถิติ (ครั้งต่อคนต่อปี)) Download 17 มกราคม 2565

กราฟแสดงอัตราการใช้บริการผู้ป่วยนอก (ครั้งต่อคน) บันทึกรหัสสถิติไม่ตรงกับมาตรฐาน ของ หน่วยบริการสาธารณสุข รายอำเภอ ในจังหวัดนนทบุรี รายปี ปีงบประมาณ 2556-2564

อัตราการใช้บริการผู้ป่วยนอก บันทึกรหัสสถิติไม่ตรงรหัสมาตรฐาน รายอำเภอ รายปี (ครั้งต่อคน) ในพื้นที่จังหวัดนนทบุรี ปีงบประมาณ 2556 -2564



ข้อมูลจาก <https://nbi.hdc.moph.go.th/>

(กลุ่มรายงานมาตรฐาน >> การใช้บริการสาธารณสุข >> 1. อัตราการใช้บริการผู้ป่วยนอก จำแนกกลุ่มสถิติ (ครั้งต่อคนต่อปี)) Download 17 มกราคม 2565